

[Expand All](#)

IF (*SampID* = *FirstTime*)

**SuccesfullyInstalled**

De vragenlijst was succesvol geïnstalleerd en geïntialiseerd. Sluit a.u.b. het interview.; <button>  
1. Ga verder

ELSE



IF ((*XT Active* = *Emptv* OR (*XT Active* = 0))

**DN801\_Intro** (INTRO DEMOGRAPHICS)

Een tijdje geleden stuurden we u een brief om u uit te nodigen voor dit interview, tezamen met een verklaring gegevensbescherming.

Ik zal u deze verklaring nu nogmaals geven en de vragen beantwoorden die u eventueel heeft.

Laat me nog eens benadrukken dat deelname aan dit interview geheel vrijwillig is en dat alle bekomen informatie vertrouwelijk behandeld wordt.

Uw antwoorden zullen enkel gebruikt worden voor onderzoeksdoeleinden, zonder dat de onderzoekers uw identiteit zullen kunnen achterhalen. Indien we bij een vraag komen waarop u niet wenst te antwoorden, laat me dit dan weten, dan ga ik naar de volgende vraag.

Gaat u akkoord om deel te nemen aan deze studie?

[Overhandig de verklaring aan R. Beantwoord alle vragen die R heeft.](#)

1. De verklaring gegevensbescherming werd overhandigd. Respondent stemt in met deelname.
2. De verklaring gegevensbescherming werd overhandigd. Respondent weigert deel te nemen. Interview niet mogelijk.

IF (*DN801 Intro* = *a2*)

**DN803\_AreYouSure** (SURE REFUSE TO PARTICIPATE)

[Weet u zeker dat de respondent heeft geweigerd om mee te werken?](#)

1. Ja, R heeft geweigerd. Beëindig interview.
2. Nee, R heeft ingestemd met deelname. Doorgaan met interview.

ENDIF

IF (*DN801 Intro* = *a1*)

**DN001b\_Intro** (INTRO DEMOGRAPHICS B)

Ik zou willen beginnen met enkele vragen over uw achtergrond.

1. Ga verder

**DN042\_Gender** (MALE OR FEMALE)

OBSERVEER

[Noteer het geslacht van de respondent \(vraag indien niet zeker\)](#)

1. Man
2. Vrouw

**DN043\_BirthConf** (CONFIRM MONTH/YEAR BIRTH)

Ter bevestiging, u bent geboren in Fill; ^FLYearFill;?

1. Ja
5. Nee

IF (*DN043 BirthConf* = *a5*)

**DN802\_INTRObirth** (INTRO BIRTH)

In welke maand en in welk jaar bent u geboren?

1. Ga verder

ENDIF

IF (*DN043\_BirthConf* = *a1*)

```

|
| ELSE
|
| IF (DN043 BirthConf = a5)
|
|   DN002_MoBirth (MONTH OF BIRTH)
|   MAAND:
|   1. Januari
|   2. Februari
|   3. Maart
|   4. April
|   5. Mei
|   6. Juni
|   7. Juli
|   8. Augustus
|   9. September
|   10. Oktober
|   11. November
|   12. December
|
|   DN003_YearBirth (YEAR OF BIRTH)
|   JAAR:
|   NUMBER [1900..2024]
|
| ENDIF
| ENDIF
| IF ((MN101 Lonitudinal = 0 OR (MN101 Lonitudinal = Emptv))
|
|   DN004_CountryOfBirth (COUNTRY OF BIRTH)
|   Bent u geboren in België?
|   1. Ja
|   5. Nee
|
|   IF (DN004 CountrvOfBirth = a5)
|
|     DN005_OtherCountry (OTHER COUNTRY OF BIRTH)
|     In welk land bent u geboren? Noem het land waartoe uw geboorteplaats behoorde op
|     het moment van uw geboorte.
|     STRING
|
|     DN006_YearToCountry (YEAR CAME TO LIVE IN COUNTRY)
|     In welk jaar bent u in België komen wonen?
|     NUMBER [1875..2024]
|
|   ENDIF
|
|   DN007_Citizenship (CITIZENSHIP COUNTRY)
|   Hebt u de Belgische nationaliteit?
|   1. Ja
|   5. Nee
|
|   IF (DN007 Citizenship = a1)
|
|     DN503_NationalitySinceBirth (NATIONALTIY SINCE BIRTH)
|     Bent u geboren met de Belgische nationaliteit?
|     1. Ja
|     5. Nee
|
|     IF (DN503 NationalityvSinceBirth = a5)
|
|       DN502_WhenBecomeCitizen (WHEN CITIZEN)
|       In welk jaar werd u Belgisch staatsburger?
|       NUMBER [1900..2024]
|
|     ENDIF
|
|   ENDIF
|
| ENDIF

```

```

|   ENDIF
|   ELSE
|   [
|   |   IF (DN007_Citizenship = a5)
|   |   [
|   |   |   DN008_OtherCitizenship (OTHER CITIZENSHIP)
|   |   |   |   Wat is uw nationaliteit?
|   |   |   |   STRING
|   |   |
|   |   |   ENDIF
|   |   |
|   |   |   ENDIF
|   |   |   IF (((((MN001_Country = a1 OR (MN001_Country = a3) OR (MN001_Country = a8) OR
|   |   |   (MN001_Country = a19) OR (MN001_Country = a22)))
|   |   |   [
|   |   |   |   DN009_WhereLived (WHERE LIVED SINCE 1989)
|   |   |   |   |   Vraag niet relevant voor België. Typ CTRL-R (weigering)
|   |   |   |
|   |   |   |   ENDIF
|   |   |   |
|   |   |   |   DN504_CountryOfBirthMother (COUNTRY BIRTH MOTHER)
|   |   |   |   |   In welk land is uw moeder geboren?
|   |   |   |   |   STRING
|   |   |   |
|   |   |   |   DN505_CountryOfBirthFather (COUNTRY BIRTH FATHER)
|   |   |   |   |   In welk land is uw vader geboren?
|   |   |   |   |   STRING
|   |   |   |
|   |   |   |   DN010_HighestEdu (HIGHEST EDUCATIONAL DEGREE OBTAINED)
|   |   |   |   |   Kijkt u a.u.b. naar kaart 1. Wat is het hoogste diploma of getuigschrift dat u behaald hebt,
|   |   |   |   |   hoger onderwijs buiten beschouwing gelaten?
|   |   |   |   |   Als de respondent een buitenlands diploma/certificaat vermeldt, vraag dan of hij/zij dit
|   |   |   |   |   diploma in de gegeven categorieën kan plaatsen. Als dit niet lukt, gebruik dan de
|   |   |   |   |   categorie "andere" en verduidelijk in het volgende scherm.
|   |   |   |   |   1. Helemaal geen opleiding
|   |   |   |   |   2. Niet voltooid lager onderwijs
|   |   |   |   |   3. Getuigschrift basisonderwijs
|   |   |   |   |   4. Getuigschrift van de eerste graad algemeen secundair onderwijs; Diploma van het lager
|   |   |   |   |   algemeen secundair onderwijs
|   |   |   |   |   5. Getuigschrift van de eerste graad secundair kunstonderwijs; Diploma van het lager
|   |   |   |   |   secundair kunstonderwijs
|   |   |   |   |   6. Getuigschrift van de eerste graad secundair technisch onderwijs; Diploma van het lager
|   |   |   |   |   secundair technisch onderwijs
|   |   |   |   |   7. Getuigschrift van de eerste graad secundair beroepsonderwijs; Diploma van het lager
|   |   |   |   |   secundair beroepsonderwijs
|   |   |   |   |   8. Diploma van het secundair onderwijs (ASO); Diploma van het hoger algemeen
|   |   |   |   |   secundair onderwijs
|   |   |   |   |   9. Diploma van het secundair onderwijs (KSO); Diploma van het hoger secundair
|   |   |   |   |   kunstonderwijs
|   |   |   |   |   10. Diploma van het secundair onderwijs (TSO); Diploma van het hoger secundair
|   |   |   |   |   technisch onderwijs
|   |   |   |   |   11. Studietoets van secundair onderwijs (na 6e jaar BSO); Diploma van het hoger
|   |   |   |   |   secundair beroepsonderwijs
|   |   |   |   |   12. Studietoets van het 3e leerjaar van de 3e graad TSO, KSO of BSO; 4e graad
|   |   |   |   |   BSO; Diploma 'Ondernemersopleiding'
|   |   |   |   |   13. Diploma van het secundair onderwijs (na 7e jaar BSO)
|   |   |   |   |   14. Secundair onderwijs voorbereidend jaar op het hoger onderwijs
|   |   |   |
|   |   |   |   ENDIF
|   |   |   |
|   |   |   |   ENDIF
|   |   |   |
|   |   |   |   ENDIF
|   |   |
|   |   |   ENDIF
|   |
|   |   ENDIF
|
|   ENDIF

```

95. Nog geen diploma/ nog op school

97. Andere

IF (DN010 HighestEdu = a97)



**DN011\_OtherHighestEdu** (OTHER HIGHEST EDUCATION)

Welk ander diploma of getuigschrift hebt u behaald, hoger onderwijs buiten beschouwing gelaten?

STRING

ENDIF

**DN012\_FurtherEdu** (FURTHER EDUCATION)

Kijkt u a.u.b. naar kaart 2. Welke diploma's hoger onderwijs of beroepsopleiding hebt u behaald?

Meerdere antwoorden zijn mogelijk.;

Indien de respondent antwoordt dat hij/zij nog op school zit of aan een opleiding bezig is, vraag hem/haar of hij/zij reeds een ander diploma heeft zoals vermeld op de toonkaart.

SET OF 1. Geen diploma van hoger onderwijs

2. Diploma hogescholenonderwijs van 1 cyclus: graduaat of professionele bachelor

3. Voortgezette opleiding volgend op hogescholenonderwijs van 1 cyclus: postgraduaat of bachelor-na-bachelor

4. Universitair diploma van kandidaat of academische bachelor

5. Diploma hogescholenonderwijs van 2 cycli: licentiaat of master; diploma van industrieel ingenieur

6. Voortgezette opleiding volgend op hogescholenonderwijs van 2 cycli: postgraduaat of master-na-master

7. Universitair diploma van licentiaat of master: diploma van doctor, ingenieur (universitair), apotheker, arts

8. Master-na-master (universiteit); postgraduaat; gediplomeerde in de aanvullende studies; gediplomeerde in de gespecialiseerde studies; geaggregeerde voor het secundair onderwijs - groep 2

9. Doctoraat; post-doctoraat

95. Nog op hogeschool of universiteit

97. Ander

IF ((97 IN (DN012 FurtherEdu))



**DN013\_WhichOtherEdu** (OTHER EDUCATION)

Welk ander diploma van hoger onderwijs hebt u behaald?

STRING

ENDIF

**DN041\_YearsEdu** (YEARS EDUCATION)

Hoeveel jaren heeft u voltijds onderwijs gevolgd?

Voltijds onderwijs

\*omvat: onderwijs krijgen, deelnemen aan praktijklessen of begeleide studie en examens afleggen

\*omvat niet: voltijds werken, thuisonderwijs, afstandslernen, werkpleklernen, avondonderwijs, leercontracten, deeltijds of flexibel hoger onderwijs, etc.

Kleuteronderwijs telt niet mee als voltijds onderwijs.

NUMBER [0..25]

ELSE



IF (MN101\_Longitudinal = 1)

```

-
| DN044_MaritalStatus (MARITAL STATUS CHANGED)
| Is uw burgerlijke staat gewijzigd sinds ons laatste interview?
| 1. Ja, burgerlijke staat is gewijzigd
| 5. Nee, burgerlijke staat is niet gewijzigd
|
|   ENDIF
| ENDIF
| IF (((MN101_Longitudinal = 1 AND (DN044_MaritalStatus = a1) OR ((MN101_Longitudinal
= 0 OR (MN101 Lonaitudinal = Emptv)))
-
| DN014_MaritalStatus (MARITAL STATUS)
| Kijkt u naar kaart 3. Wat is uw burgerlijke staat?
| Indien de partner (nog steeds gehuwd) niet meer in het huishouden woont, maar om
| bepaalde redenen gescheiden leeft, bv. in een verpleeghuis, ziekenhuis, gevangenis enz.,
| geef dan '3' in.
| 1. Getrouwd en samenwonend met echtgeno(o)t(e)
| 2. Geregistreerd partnerschap of samenlevingscontract
| 3. Getrouwd, apart levend van echtgeno(o)t(e)
| 4. Nooit getrouwd
| 5. Gescheiden
| 6. Weduwe/weduwnaar
|
|   IF (DN014 MaritalStatus = a1)
-
|   IF (MN026 FirstResp = 1)
-
|   | DN015_YearOfMarriage (YEAR OF MARRIAGE)
|   | In welk jaar bent u gehuwd?
|   | NUMBER [1905..2024]
|   |
|   |   IF (DN015 YearOfMarriaae = RESPONSE)
-
|   |   | CHECK: ( YEAR(CURRENTDATE) - DN015_YearOfMarriage <
|   |   | MN808_AgeRespondent - 12) [Het huwelijksjaar moet minstens 12 jaar na het
|   |   | geboortejaar van de respondent liggen! Indien het jaar correct is, druk dan op
|   |   | 'Onderdruk' en geef een opmerking in met CTRL+M om dit uit te leggen.;}
|   |   |
|   |   |   ENDIF
|   |   |   ENDIF
|   | ELSE
-
|   |   IF (DN014 MaritalStatus = a2)
-
|   |   | DN016_YearOfPartnership (YEAR of REGISTERED PARTNERSHIP)
|   |   | In welk jaar hebt u laten registreren dat u samenwoont?
|   |   | NUMBER [1905..2024]
|   |
|   | ELSE
-
|   |   IF (DN014 MaritalStatus = a3)
-
|   |   | DN017_YearOfMarriage (YEAR OF MARRIAGE)
|   |   | In welk jaar bent u gehuwd?
|   |   | NUMBER [1905..2024]
|   |
|   | ELSE
-
|   |   IF (DN014 MaritalStatus = a5)
-
|   |   | DN018_DivorcedSinceWhen (SINCE WHEN DIVORCED)

```

```

| In welk jaar bent u gescheiden?
| Indien meer dan één scheiding, geef het jaar van de laatste scheiding
| ELSE
|
| IF (DN014_MaritalStatus = a6)
|
| DN019_WidowedSinceWhen (SINCE WHEN WIDOWED)
| In welk jaar werd u [weduwe/ weduwenaar]?
| Geef het jaar van het overlijden van de partner.
|
| ENDIF
| ENDIF
| ENDIF
| ENDIF
| ENDIF
| IF (((MN101_Longitudinal = 0 OR (MN101_Longitudinal = Empty) AND
(((DN014_MaritalStatus = a3 OR (DN014_MaritalStatus = a5) OR (DN014_MaritalStatus =
a6)))
|
| DN020_AgePart (AGE OF PARTNER)
| In welk jaar werd [uw][ex-/ overleden][man/ vrouw] geboren?
| Geef geboortjaar van de meest recente echtgeno(o)t(e).
| NUMBER [1895..2009]
|
| DN021_HighestEduPart (HIGHEST EDUCATIONAL DEGREE OF PARTNER)
| Kijkt u a.u.b. naar kaart 1.
| Wat is het hoogste diploma of getuigschrift, hoger onderwijs buiten beschouwing
| gelaten, dat [uw][ex-/ overleden][man/ vrouw] behaald heeft?
| Indien de respondent een buitenlands diploma/certificaat vermeldt, vraag hem/haar dit
| in één van de voorgestelde categorieën te plaatsen. Als dit niet kan, gebruik dan de
| categorie "andere" en voer het diploma in in het volgende scherm.
| 1. Helemaal geen opleiding
| 2. Niet voltooid lager onderwijs
| 3. Getuigschrift basisonderwijs
| 4. Getuigschrift van de eerste graad algemeen secundair onderwijs; Diploma van het
| lager algemeen secundair onderwijs
| 5. Getuigschrift van de eerste graad secundair kunstonderwijs; Diploma van het lager
| secundair kunstonderwijs
| 6. Getuigschrift van de eerste graad secundair technisch onderwijs; Diploma van het
| lager secundair technisch onderwijs
| 7. Getuigschrift van de eerste graad secundair beroepsonderwijs; Diploma van het
| lager secundair beroepsonderwijs
| 8. Diploma van het secundair onderwijs (ASO); Diploma van het hoger algemeen
| secundair onderwijs
| 9. Diploma van het secundair onderwijs (KSO); Diploma van het hoger secundair
| kunstonderwijs
| 10. Diploma van het secundair onderwijs (TSO); Diploma van het hoger secundair
| technisch onderwijs
| 11. Studiegetuigschrift van secundair onderwijs (na 6e jaar BSO); Diploma van het
| hoger secundair beroepsonderwijs
| 12. Studiegetuigschrift van het 3e leerjaar van de 3e graad TSO, KSO of BSO; 4e graad
| BSO; Diploma 'Ondernemersopleiding'
| 13. Diploma van het secundair onderwijs (na 7e jaar BSO)
| 14. Secundair onderwijs voorbereidend jaar op het hoger onderwijs
|
| 95. Nog geen diploma/ nog op school
| 97. Andere
|
| IF (DN021_HighestEduPart = a97)

```


**DN022\_OtherHighestEduPart** (OTHER HIGHEST EDUCATIONAL DEGREE PARTNER OBTAINED)

Welk ander diploma of getuigschrift heeft *[uw][ex-/ overleden][man/ vrouw]* behaald, hoger onderwijs buiten beschouwing gelaten?

STRING

ENDIF

**DN023\_FurtherEduPart** (FURTHER EDUCATION OR VOCATIONAL TRAINING OBTAINED OF PARTNER)

Kijkt u naar kaart 2.

Welke diploma's van hoger onderwijs heeft *[uw][ex-/ overleden][man/ vrouw]* behaald?

[Meerdere antwoorden zijn mogelijk.;](#)

SET OF 1. Geen diploma van hoger onderwijs

2. Diploma hogescholenonderwijs van 1 cyclus: graduaat of professionele bachelor

3. Voortgezette opleiding volgend op hogescholenonderwijs van 1 cyclus: postgraduaat of bachelor-na-bachelor

4. Universitair diploma van kandidaat of academische bachelor

5. Diploma hogescholenonderwijs van 2 cycli: licentiaat of master; diploma van industrieel ingenieur

6. Voortgezette opleiding volgend op hogescholenonderwijs van 2 cycli: postgraduaat of master-na-master

7. Universitair diploma van licentiaat of master: diploma van doctor, ingenieur (universitair), apotheker, arts

8. Master-na-master (universiteit); postgraduaat; gediplomeerde in de aanvullende studies; gediplomeerde in de gespecialiseerde studies; geaggregeerde voor het secundair onderwijs - groep 2

9. Doctoraat; post-doctoraat

95. Nog op hogeschool of universiteit

97. Ander

IF ((97 IN (DN023 FurtherEduPart))


**DN024\_WhichOtherEduPart** (OTHER EDUCATION PARTNER)

Welk ander diploma van hoger onderwijs heeft *[uw][ex-/ overleden][man/ vrouw]* behaald?

STRING

ENDIF

ENDIF

ENDIF

IF (MN005 ModeOues = a1)


**DN040\_PartnerOutsideHH** (PARTNER OUTSIDE HOUSEHOLD)

Hebt u een partner die buiten dit huishouden leeft?

1. Ja

5. Nee

ENDIF

**DN038\_IntCheck** (INTERVIEWER CHECK DN)

[Controle: Wie beantwoordde de vragen in deze module?](#)





```

|   ENDIF
|   ENDIF
|   IF (SN002a NoMore = a1)
|   |
|   |   IF (piIndex = 7)
|   |   |
|   |   |   ELSE
|   |   |   |
|   |   |   |   SN002_Roster (FIRST NAME OF ROSTER N)
|   |   |   |   Geeft u me a.u.b. de voornaam van de persoon met wie u [het
|   |   |   |   VAAKST/ vaak] praat over zaken die het meest belangrijk voor u zijn.
|   |   |   |   [Indien de respondent geen netwerklid kan opnoemen, typ '991'.]
|   |   |   |   STRING
|   |   |   |
|   |   |   |   ENDIF
|   |   |   |   IF (((SN002_Roster = Refusal OR (SN002_Roster = DontKnow) OR
|   |   |   |   (SN002_Roster = 991))
|   |   |   |   |
|   |   |   |   |   ELSE
|   |   |   |   |   |
|   |   |   |   |   |   SN005_NetworkRelationship (NETWORK RELATIONSHIP)
|   |   |   |   |   |   Wat is de relatie tussen ^SN002_Roster; en uzelf?
|   |   |   |   |   |   Indien nodig, zeg voor: "Dus deze persoon is uw..."
|   |   |   |   |   |   1. Echtgeno(o)t(e)/ partner
|   |   |   |   |   |   2. Moeder
|   |   |   |   |   |   3. Vader
|   |   |   |   |   |   4. Schoonmoeder
|   |   |   |   |   |   5. Schoonvader
|   |   |   |   |   |   6. Stiefmoeder
|   |   |   |   |   |   7. Stiefvader
|   |   |   |   |   |   8. Broer
|   |   |   |   |   |   9. Zus
|   |   |   |   |   |   10. Kind
|   |   |   |   |   |   11. Stiefkind/ kind van je huidige partner
|   |   |   |   |   |   12. Schoonzoon
|   |   |   |   |   |   13. Schoondochter
|   |   |   |   |   |   14. Kleinkind
|   |   |   |   |   |   15. Grootouder
|   |   |   |   |   |   16. Tante
|   |   |   |   |   |   17. Nonkel
|   |   |   |   |   |   18. Nicht
|   |   |   |   |   |   19. Neef
|   |   |   |   |   |   20. Ander familielid
|   |   |   |   |   |   21. Vriend(in)
|   |   |   |   |   |   22. (Ex-)collega
|   |   |   |   |   |   23. Buur
|   |   |   |   |   |   24. Ex-echtgeno(o)t(e)/-partner
|   |   |   |   |   |   25. Dominee, priester, of andere geestelijke
|   |   |   |   |   |   26. Therapeut of andere professionele helper
|   |   |   |   |   |   27. Huishoudster/ zorgverlener aan huis
|   |   |   |   |   |   96. Geen van deze
|   |   |   |   |   |
|   |   |   |   |   |   ENDIF
|   |   |   |   |   |   ENDIF
|   |   |   |   |   |   [cnt]
|   |   |   |   |   |   ENDIF
|   |   |   |   |   |   ENDLOOP
|   |   |   |   |   |   SN003a_AnyoneElse (ANY MORE)
|   |   |   |   |   |   Is er nog iemand (anders) die erg belangrijk voor u is om een andere reden?
|   |   |   |   |   |   1. Ja
|   |   |   |   |   |   5. Nee
|   |   |   |   |   |   IF (SN003a_AnyoneElse = a1)

```

**SN003\_AnyoneElse** (FIRST NAME OF ROSTER 7)  
Geef me a.u.b. de voornaam van de persoon die voor u om een andere reden belangrijk is.  
STRING

IF (SN003\_AnyoneElse = RESPONSE)

IF (piIndex = 7)

ELSE

IF (piIndex = 1)

ELSE

**SN002a\_NoMore** (Any more)  
Zijn er nog meer personen (met wie u dikwijls praat over zaken die belangrijk voor u zijn)?  
Druk onmiddellijk '1. Ja' wanneer het duidelijk is dat er meer zijn.  
1. Ja  
5. Nee

ENDIF  
ENDIF  
IF (SN002a\_NoMore = a1)

IF (piIndex = 7)

ELSE

**SN002\_Roster** (FIRST NAME OF ROSTER N)  
Geeft u me a.u.b. de voornaam van de persoon met wie u [het VAAKST/ vaak] praat over zaken die het meest belangrijk voor u zijn.  
[Indien de respondent geen netwerklid kan opnoemen, typ '991'.]  
STRING

ENDIF  
IF (((SN002\_Roster = Refusal OR (SN002\_Roster = DontKnow) OR (SN002\_Roster = 991)))

ELSE

**SN005\_NetworkRelationship** (NETWORK RELATIONSHIP)  
Wat is de relatie tussen ^SN002\_Roster; en uzelf?  
Indien nodig, zeg voor: "Dus deze persoon is uw..."  
1. Echtgeno(o)t(e)/ partner  
2. Moeder  
3. Vader  
4. Schoonmoeder  
5. Schoonvader  
6. Stiefmoeder  
7. Stiefvader  
8. Broer  
9. Zus  
10. Kind  
11. Stiefkind/ kind van je huidige partner  
12. Schoonzoon  
13. Schoondochter  
14. Kleinkind  
15. Grootouder

```

16. Tante
17. Nonkel
18. Nicht
19. Neef
20. Ander familielid
21. Vriend(in)
22. (Ex-)collega
23. Buur
24. Ex-echtgeno(o)t(e)/-partner
25. Dominee, priester, of andere geestelijke
26. Therapeut of andere professionele helper
27. Huishoudster/ zorgverlener aan huis
96. Geen van deze
ENDIF
ENDIF
[7]
ENDIF
ENDIF
IF (Sizeofsocialnetwork > 0)
-
SN008_Intro_closeness (INTRODUCTION CLOSENESS)
Nu had ik u graag nog enkele vragen gesteld over de mensen waarmee u zich
nauw verbonden voelt.
1. Ga verder

LOOP cnt := 1 TO 7
-
IF (NOT((((SN_Roster[cnt].SN002_Roster = DontKnow OR
(SN_Roster[cnt].SN002_Roster = Refusal) OR (SN_Roster[cnt].SN002_Roster
= Emptv) OR (SN_Roster[cnt].SN002_Roster = 991))))
-
IF (FLRosterName <> Emptv)
-
IF ((FLRosterRelation = a10 OR (FLRosterRelation = a11))
-
IF (MN006 NumFamR <> 1)
-
IF (num of preloadchildren > 0)
-
SN018_PreloadMatch (LINK TO PRELOAD CHILD)
U noemde zojuist uw kind ^FLRosterName;. Ik wil graag
bevestigen of dit kind werd genoemd door uw partner of in
een vorig interview.
Vink het kind aan als deze aanwezig is in de lijst.
^PreloadChild[1];
^PreloadChild[2];
^PreloadChild[3];
^PreloadChild[4];
^PreloadChild[5];
^PreloadChild[6];
^PreloadChild[7];
^PreloadChild[8];
^PreloadChild[9];
^PreloadChild[10];
^PreloadChild[11];
^PreloadChild[12];
^PreloadChild[13];
^PreloadChild[14];
^PreloadChild[15];
^PreloadChild[16];
^PreloadChild[17];
^PreloadChild[18];

```

```
^PreloadChild[19];
^PreloadChild[20];
96. Een ander kind ;
  IF ((SN018_PreloadMatch = RESPONSE AND
(SN018_PreloadMatch <> a96))
|
| ELSE
|
|
|
| SN005a_Gender (NETWORK PERSON GENDER)
|
| Codeer geslacht van ^FLRosterName; ^localRelationText;
| (vraag indien onzeker).
| 1. Man
| 2. Vrouw
|
| SN006_NetworkProximity (NETWORK Proximity)
| Kijkt u a.u.b. naar kaart 4.
| Waar woont ^FLRosterName; ^localRelationText;?
| 1. In hetzelfde huishouden
| 2. In hetzelfde gebouw
| 3. Minder dan 1 kilometer hiervandaan
| 4. Tussen 1 en 5 kilometer hiervandaan
| 5. Tussen 5 en 25 kilometer hiervandaan
| 6. Tussen 25 en 100 kilometer hiervandaan
| 7. Tussen 100 en 500 kilometer hiervandaan
| 8. Meer dan 500 kilometer hiervandaan
|
| ENDIF
| ELSE
|
|
| SN005a_Gender (NETWORK PERSON GENDER)
|
| Codeer geslacht van ^FLRosterName; ^localRelationText;
| (vraag indien onzeker).
| 1. Man
| 2. Vrouw
|
| SN006_NetworkProximity (NETWORK Proximity)
| Kijkt u a.u.b. naar kaart 4.
| Waar woont ^FLRosterName; ^localRelationText;?
| 1. In hetzelfde huishouden
| 2. In hetzelfde gebouw
| 3. Minder dan 1 kilometer hiervandaan
| 4. Tussen 1 en 5 kilometer hiervandaan
| 5. Tussen 5 en 25 kilometer hiervandaan
| 6. Tussen 25 en 100 kilometer hiervandaan
| 7. Tussen 100 en 500 kilometer hiervandaan
| 8. Meer dan 500 kilometer hiervandaan
|
| ENDIF
| ELSE
|
|
| SN006_NetworkProximity (NETWORK Proximity)
| Kijkt u a.u.b. naar kaart 4.
| Waar woont ^FLRosterName; ^localRelationText;?
| 1. In hetzelfde huishouden
| 2. In hetzelfde gebouw
| 3. Minder dan 1 kilometer hiervandaan
| 4. Tussen 1 en 5 kilometer hiervandaan
| 5. Tussen 5 en 25 kilometer hiervandaan
| 6. Tussen 25 en 100 kilometer hiervandaan
| 7. Tussen 100 en 500 kilometer hiervandaan
| 8. Meer dan 500 kilometer hiervandaan
```

```

|   ENDIF
|   ELSE
|   IF ((FLRosterRelation = a1 AND ((MN002_Person[1].MaritalStatus
= a1 OR (MN002_Person[1].MaritalStatus = a2)))
|   ELSE
|   IF (((((((FLRosterRelation = a3 OR (FLRosterRelation = a5) OR
(FLRosterRelation = a7) OR (FLRosterRelation = a8) OR
(FLRosterRelation = a12) OR (FLRosterRelation = a17) OR
(FLRosterRelation = a19))
|   ELSE
|   IF (((((((FLRosterRelation = a2 OR (FLRosterRelation = a4)
OR (FLRosterRelation = a6) OR (FLRosterRelation = a9) OR
(FLRosterRelation = a13) OR (FLRosterRelation = a16) OR
(FLRosterRelation = a18))
|   ELSE
|   SN005a_Gender (NETWORK PERSON GENDER)
|   Codeer geslacht van ^FLRosterName; ^localRelationText;
|   (vraag indien onzeker).
|   1. Man
|   2. Vrouw
|   ENDIF
|   ENDIF
|   IF (NOT((FLRosterRelation = a2 OR (FLRosterRelation = a3)))
|   SN006_NetworkProximity (NETWORK Proximity)
|   Kijkt u a.u.b. naar kaart 4.
|   Waar woont ^FLRosterName; ^localRelationText;?
|   1. In hetzelfde huishouden
|   2. In hetzelfde gebouw
|   3. Minder dan 1 kilometer hiervandaan
|   4. Tussen 1 en 5 kilometer hiervandaan
|   5. Tussen 5 en 25 kilometer hiervandaan
|   6. Tussen 25 en 100 kilometer hiervandaan
|   7. Tussen 100 en 500 kilometer hiervandaan
|   8. Meer dan 500 kilometer hiervandaan
|   ENDIF
|   ENDIF
|   ENDIF
|   IF (NOT((FLRosterRelation = a2 OR (FLRosterRelation = a3)))
|   IF (NOT(SN006_NetworkProximity = a1))
|   SN007_NetworkContact (NETWORK CONTACT)
|   Hoe vaak hebt u de afgelopen 12 maanden contact gehad met
|   ^FLRosterName; ^localRelationText; hetzij persoonlijk, hetzij
|   per telefoon, e-mail of andere elektronische middelen?
|   1. Dagelijks
|   2. Enkele keren per week
|   3. Ongeveer één keer per week
|   4. Ongeveer één keer om de twee weken
|   5. Ongeveer één keer per maand

```

```

        | 6. Minder dan één keer per maand
        | 7. Nooit
    |   ENDIF
  |   ENDIF
SN009_Network_Closeness (Network Closeness)
  Hoe sterk verbonden voelt u zich met ^FLRosterName;
  ^localRelationText;?
  Lees voor;
  1. Niet sterk verbonden
  2. Enigszins sterk verbonden
  3. Sterk verbonden
  4. Uitermate sterk verbonden

  IF (FLRosterRelation = a1)
    IF (MN005 ModeOues = a1)
      SN027_YearOfBirthSNMember (YEAR OF BIRTH SN MEMBER)
      In welk jaar werd ^FLRosterName; ^localRelationText;
      geboren?
      Als de respondent niet exact weet in welk jaar hij/zij geboren
      werd, vraag dan naar een schatting.
      NUMBER [1875..2024]
    ENDIF
  ELSE
    IF (NOT((FLRosterRelation = a10 OR (FLRosterRelation = a11)))
      SN027_YearOfBirthSNMember (YEAR OF BIRTH SN MEMBER)
      In welk jaar werd ^FLRosterName; ^localRelationText;
      geboren?
      Als de respondent niet exact weet in welk jaar hij/zij geboren
      werd, vraag dan naar een schatting.
      NUMBER [1875..2024]
    ELSE
      IF (((FLRosterRelation = a10 OR (FLRosterRelation = a11) AND
      (MN006 NumFamR <> 1))
        IF ((SN018_PreloadMatch = RESPONSE AND
        (SN018_PreloadMatch <> a96))
          ELSE
            SN027_YearOfBirthSNMember (YEAR OF BIRTH SN MEMBER)
            In welk jaar werd ^FLRosterName; ^localRelationText;
            geboren?
            Als de respondent niet exact weet in welk jaar hij/zij
            geboren werd, vraag dan naar een schatting.
            NUMBER [1875..2024]
          ENDIF
        ENDIF
      ENDIF
    ENDIF
  [cnt]
  ENDIF
  ENDLOOP

```

```
ENDIF
IF (Sizeofsocialnetwork = 0)
```

### SN017\_Network\_Satisfaction (EMPTY NETWORK SATISFACTION)

U vertelde dat er niemand is waarmee u belangrijke dingen bespreekt, en dat er niemand is die belangrijk is voor u om een andere reden. Hoe tevreden bent u hierover op een schaal van 0 tot 10, waarbij 0 staat voor 'helemaal ontevreden' en 10 voor 'helemaal tevreden'?

NUMBER [0..10]

```
ELSE
```

### SN012\_Network\_Satisfaction (NETWORK SATISFACTION)

Globaal genomen, hoe tevreden bent u over de *[relatie die u hebt met de persoon/ relaties die u hebt met al de personen]* waarover we het zojuist hadden?

Antwoord a.u.b. op een schaal van 0 tot 10, waarbij 0 staat voor 'helemaal ontevreden' en 10 staat voor 'helemaal tevreden'.

NUMBER [0..10]

```
ENDIF
```

```
ENDIF
```

```
LOOP X := 1 TO 14
```

```
IF ((pName[X] <> Emptv AND (pName[X] <> ))
```

```
IF (NOT((((((((((((((((FL_Unmatched_NEW_SN_ANSWER[1] = Empty AND
(FL_Unmatched_NEW_SN_ANSWER[2] = Empty) AND
(FL_Unmatched_NEW_SN_ANSWER[3] = Empty) AND
(FL_Unmatched_NEW_SN_ANSWER[4] = Empty) AND
(FL_Unmatched_NEW_SN_ANSWER[5] = Empty) AND
(FL_Unmatched_NEW_SN_ANSWER[6] = Empty) AND
(FL_Unmatched_NEW_SN_ANSWER[7] = Empty) AND
(FL_Unmatched_NEW_SN_ANSWER[8] = Empty) AND
(FL_Unmatched_NEW_SN_ANSWER[9] = Empty) AND
(FL_Unmatched_NEW_SN_ANSWER[10] = Empty) AND
(FL_Unmatched_NEW_SN_ANSWER[11] = Empty) AND
(FL_Unmatched_NEW_SN_ANSWER[12] = Empty) AND
(FL_Unmatched_NEW_SN_ANSWER[13] = Empty) AND
(FL_Unmatched_NEW_SN_ANSWER[14] = Emptv))))))))))))))
```

### THIS\_INTERVIEW (Link to)

*[Zoals u zich wellicht kunt herinneren, vroegen we u in een vorig interview naar de personen die op dat moment belangrijk voor u waren.] [We willen nu graag die personen vergelijken met de personen die u vandaag hebt vermeld om te zien wie u opnieuw hebt vermeld en wie niet.]*

Vorige keer vermeldde u ^piName; ^piRelation;. Hebt u hem/haar vandaag opnieuw vermeld?

Als de respondent bevestigt dat ^piName; vandaag werd vermeld, bekijk dan EERST of ^piName; vermeld werd in onderstaande lijst en geef het overeenkomstige nummer in.

Als ^piName; niet vermeld werd vandaag, geef dan 96 in (Persoon werd niet opnieuw vermeld).

Personen die deze keer zijn genoemd:

^FL\_Unmatched\_NEW\_SN\_ANSWER[1];

^FL\_Unmatched\_NEW\_SN\_ANSWER[2];

^FL\_Unmatched\_NEW\_SN\_ANSWER[3];

^FL\_Unmatched\_NEW\_SN\_ANSWER[4];

^FL\_Unmatched\_NEW\_SN\_ANSWER[5];

^FL\_Unmatched\_NEW\_SN\_ANSWER[6];

^FL\_Unmatched\_NEW\_SN\_ANSWER[7];

96. Persoon werd deze keer niet nogmaals vernoemd;

```

| IF ((THIS INTERVIEW = RESPONSE AND (THIS INTERVIEW <> a96))
|
| IF (piRelation <> TempRelationshipStrina)
|
| SN840_Confirm (Confirm mismatched relation)
| De relatie tot ^piName; ^piRelation; die u eerder noemde, verschilt
| van de relatie die u deze keer noemde ^TempRelationshipString;. Is
| dit dezelfde persoon?
| Indien de respondent zegt dat ^piName; onjuist werd gekoppeld, ga
| dan terug en corrigeer het antwoord.
| 1. Ja, dezelfde persoon
|
| ENDIF
| ELSE
|
| IF (THIS INTERVIEW = a96)
|
| SN023_whathappnd (What happened)
| ^FL_SN023_2; ^FL_SN023_3;
| Wat is de hoofdreden dat u ^piName; ^piRelation; deze keer niet
| hebt genoemd?
| 1. Ik ben het vergeten, ^piName; had moeten worden opgenomen
| 2. Ik ben verhuisd
| 3. ^piName; is verhuisd
| 4. ^piName; is overleden
| 5. Ik werd ziek of kreeg gezondheidsproblemen
| 6. ^piName; werd ziek of kreeg gezondheidsproblemen
| 7. Respondent herkent de genoemde persoon niet
| 8. We zijn niet meer verbonden
| 9. Fout, ^piName; is deze keer WEL genoemd
| 97. Andere reden
|
| CHECK: (NOT((SN023_whathappnd = a9 AND (THIS_INTERVIEW =
| a96))) [Ga a.u.b. terug naar de vorige vraag en link deze persoon op de
| juiste manier._start; ^piName; Ga a.u.b. terug naar de vorige vraag en
| link deze persoon op de juiste manier._end;]
|
| ENDIF
| ENDIF
| ELSE
|
| SN023_whathappnd (What happened)
| ^FL_SN023_2; ^FL_SN023_3;
| Wat is de hoofdreden dat u ^piName; ^piRelation; deze keer niet hebt
| genoemd?
| 1. Ik ben het vergeten, ^piName; had moeten worden opgenomen
| 2. Ik ben verhuisd
| 3. ^piName; is verhuisd
| 4. ^piName; is overleden
| 5. Ik werd ziek of kreeg gezondheidsproblemen
| 6. ^piName; werd ziek of kreeg gezondheidsproblemen
| 7. Respondent herkent de genoemde persoon niet
| 8. We zijn niet meer verbonden
| 9. Fout, ^piName; is deze keer WEL genoemd
| 97. Andere reden
|
| ENDIF
| [X]
| ENDIF
| ENDLOOP
| SN015_Who_present (WHO WAS PRESENT)
|
| CHECK:

```



Wie was aanwezig tijdens dit deel?  
 Meerdere antwoorden zijn mogelijk.;

1. Alleen de respondent
2. Partner aanwezig
3. Kind(eren) aanwezig
4. Andere(n)

**CHECK:** (NOT((count(SN015\_Who\_present) > 1 AND ((a1 IN (SN015\_Who\_present)))))) [Het is niet mogelijk 'Alleen respondent' te selecteren samen met een andere categorie.;

ENDIF

**DN841\_EndNonProxy** (WHO ANSWERED THE QUESTIONS IN SN)

CHECK: Wie beantwoordde de vragen in dit deel?

1. De respondent
2. Dit deel werd niet beantwoord (proxy-interview)

ENDIF

ENDIF

**DN888\_IntroductionDNTwo** ()

Nu zal ik u nog een aantal vragen stellen over uw achtergrond.

1. Ga verder

IF ((Preload.PRELOAD\_DN026\_NaturalParentAlive[1] <> a5 OR (Sec SN.SN903 FatherInSocialNetwork = 1))

IF (piParentAlive = 1)

IF (((piIndex = 1 AND (Sec\_SN.SN904\_MotherInSocialNetwork = 1) OR ((piIndex = 2 AND (Sec SN.SN903 FatherInSocialNetwork = 1)))

ELSE

IF ((piIndex = 1 OR (piIndex = 2))

**DN026\_NaturalParentAlive** (IS NATURAL PARENT STILL ALIVE)

Is [uw][biologische][moeder/ vader] nog in leven?

1. Ja
5. Nee

IF (DN026 NaturalParentAlive = a5)

**DN127\_YearOfDeathParent** (AGE OF DEATH OF PARENT)

In welk jaar overleed [uw] [moeder/ vader]?

NUMBER [1800..2024]

ENDIF

IF (DN026 NaturalParentAlive = a5)

**DN027\_AgeOfDeathParent** (AGE OF DEATH OF PARENT)

Hoe oud was [uw][moeder/ vader] toen [zij/ hij] stierf?

NUMBER [10..120]

ELSE

IF ((DN026 NaturalParentAlive = a1 AND (MN101 Lonaitudinal = 0))

**DN028\_AgeOfNaturalParent** (AGE OF NATURAL PARENT)

Hoe oud is [uw][moeder/ vader] nu?

NUMBER [40..120]

IF (DN028 AaeOfNaturalParent = RESPONSE)

**CHECK:** (DN028\_AgeOfNaturalParent >= MN808\_AgeRespondent10) [De leeftijd moet op zijn minst 10 jaar hoger zijn dan de leeftijd van de respondent. Indien de leeftijd correct is, druk dan op 'Onderdruk' en geef een opmerking in met CTRL+M om dit uit te leggen.;]

ENDIF

ENDIF

ENDIF

ELSE

IF (MN101\_Lonaitudinal = 0)

**DN028\_AgeOfNaturalParent** (AGE OF NATURAL PARENT)  
Hoe oud is [uw][moeder/ vader] nu?  
NUMBER [40..120]

IF (DN028\_AgeOfNaturalParent = RESPONSE)

**CHECK:** (DN028\_AgeOfNaturalParent >= MN808\_AgeRespondent10) [De leeftijd moet op zijn minst 10 jaar hoger zijn dan de leeftijd van de respondent. Indien de leeftijd correct is, druk dan op 'Onderdruk' en geef een opmerking in met CTRL+M om dit uit te leggen.;]

ENDIF

ENDIF

ENDIF

ENDIF

IF ((MN101\_Lonaitudinal = 0 OR (MN101\_Lonaitudinal = Empty)))

**DN629\_JobSitParent10** (JOB SITUATION OF PARENT 10)  
Kijk a.u.b. naar kaart 5.  
Welke van de volgende omschrijft, in het algemeen, het best de arbeidsstatus van [uw][moeder/ vader] toen u ongeveer 10 jaar oud was?

1. Gepensioneerd
2. In loondienst of zelfstandige (incl. werkzaam in familiebedrijf)
3. Werkloos
4. Langdurig ziek, arbeidsongeschikt of gehandicapt
5. Huisvrouw/huisman
97. Andere

IF (DN629\_JobSitParent10 = a2)

**DN029\_JobOfParent10** (NAME OR TITLE OF JOB OF PARENT)  
Wat was het beroep van [uw][moeder/ vader] toen u ongeveer 10 jaar oud was?  
Geef u de exacte omschrijving a.u.b.  
STRING

IF (NOT(DN029\_JobOfParent10 = Refusal))

**DN029c\_JobOfParent10Code** (JOB CODER - NAME OR TITLE OF JOB)  
Ik zal dit beroep nu opzoeken in een officiële beroepenlijst in onze databank.  
Typ het beroep opnieuw en kies de beste match uit de lijst. Controleer a.u.b. op spelfouten. Als u naar beneden scrollt, vindt u meer jobtitels.

Indien u het beroep niet kunt vinden, vraag de R of er een andere benaming is van het beroep of om een bredere of een meer specifieke omschrijving te geven van het beroep.

Indien u helemaal geen match kunt vinden, typ 991.  
STRING

**JOBCODER:** InDataOccupations  
IF ((NOT(DN029c\_JobOfParent10Code = Empty) AND (NOT(DN029c\_JobOfParent10Code = 991))))


**DN029d\_JobOfParent10Code** (JOB CODER - NEXT)

Controleer a.u.b. of u het juiste beroep heeft geselecteerd:  
**^DN029c\_JobOfParent10Code;**

Indien dit niet de juiste jobtitel is, ga terug en kies de beste match uit de lijst.  
 1. Bevestig en ga verder

**ENDIF**

**ENDIF**

**ENDIF**

**DN051\_HighestEduParent** (HIGHEST EDUCATIONAL DEGREE OF PARENT)

Kijkt u a.u.b. naar kaart 1.

Wat is het hoogste diploma of het hoogste getuigschrift dat *[uw][moeder/ vader]* heeft behaald, hoger onderwijs buiten beschouwing gelaten?

Indien de respondent een buitenlands diploma/certificaat vermeldt, vraag hem/haar dit in één van de voorgestelde categorieën te plaatsen. Als dit niet kan, gebruik dan de "andere"-categorie en voer het diploma in in het volgende scherm.

1. Helemaal geen opleiding
2. Niet voltooid lager onderwijs
3. Getuigschrift basisonderwijs
4. Getuigschrift van de eerste graad algemeen secundair onderwijs; Diploma van het lager algemeen secundair onderwijs
5. Getuigschrift van de eerste graad secundair kunstonderwijs; Diploma van het lager secundair kunstonderwijs
6. Getuigschrift van de eerste graad secundair technisch onderwijs; Diploma van het lager secundair technisch onderwijs
7. Getuigschrift van de eerste graad secundair beroepsonderwijs; Diploma van het lager secundair beroepsonderwijs
8. Diploma van het secundair onderwijs (ASO); Diploma van het hoger algemeen secundair onderwijs
9. Diploma van het secundair onderwijs (KSO); Diploma van het hoger secundair kunstonderwijs
10. Diploma van het secundair onderwijs (TSO); Diploma van het hoger secundair technisch onderwijs
11. Studiegetuigschrift van secundair onderwijs (na 6e jaar BSO); Diploma van het hoger secundair beroepsonderwijs
12. Studiegetuigschrift van het 3e leerjaar van de 3e graad TSO, KSO of BSO; 4e graad BSO; Diploma 'Ondernemersopleiding'
13. Diploma van het secundair onderwijs (na 7e jaar BSO)
14. Secundair onderwijs voorbereidend jaar op het hoger onderwijs

95. Nog geen diploma/ nog op school

97. Andere

*IF (DN051 HighestEduParent = a97)*


**DN052\_OtherHighestEduParent** (OTHER HIGHEST EDUCATION PARENT)

Welk ander diploma of getuigschrift heeft *[uw][moeder/ vader]* behaald?

**STRING**

**ENDIF**

**DN053\_FurtherEduParent** (FURTHER EDUCATION OR VOCATIONAL TRAINING PARENT)

Kijkt u a.u.b. naar kaart 2.

Welke diploma's van hoger onderwijs heeft *[uw][moeder/ vader]* behaald?

Meerdere antwoorden zijn mogelijk.;

SET OF 1. Geen diploma van hoger onderwijs

2. Diploma hogescholenonderwijs van 1 cyclus: graduaat of professionele bachelor

3. Voortgezette opleiding volgend op hogescholenonderwijs van 1 cyclus: postgraduaat of bachelor-na-bachelor
4. Universitair diploma van kandidaat of academische bachelor
5. Diploma hogescholenonderwijs van 2 cycli: licentiaat of master; diploma van industrieel ingenieur
6. Voortgezette opleiding volgend op hogescholenonderwijs van 2 cycli: postgraduaat of master-na-master
7. Universitair diploma van licentiaat of master: diploma van doctor, ingenieur (universitair), apotheker, arts
8. Master-na-master (universiteit); postgraduaat; gediplomeerde in de aanvullende studies; gediplomeerde in de gespecialiseerde studies; geaggregeerde voor het secundair onderwijs - groep 2
9. Doctoraat; post-doctoraat

95. Nog op hogeschool of universiteit

97. Ander

IF ((a97 IN (DN053 FurtherEduParent))



**DN054\_WhichOtherEduParent** (OTHER HIGHEST PARENT)

Welk ander diploma van hoger onderwijs heeft [uw][moeder/ vader] behaald?

STRING

ENDIF

ENDIF

IF (piParentAlive = 1)



IF ((piIndex = 2 OR (piIndex = 1))



IF (DN026 NaturalParentAlive = a1)



**DN030\_LivingPlaceParent** (WHERE DOES PARENT LIVE)

Kijkt u a.u.b. naar kaart 4.

Hoe ver woont [uw][moeder/ vader] hiervandaan?

1. In hetzelfde huishouden
2. In hetzelfde gebouw
3. Minder dan 1 kilometer hiervandaan
4. Tussen 1 en 5 kilometer hiervandaan
5. Tussen 5 en 25 kilometer hiervandaan
6. Tussen 25 en 100 kilometer hiervandaan
7. Tussen 100 en 500 kilometer hiervandaan
8. Meer dan 500 kilometer hiervandaan

IF (DN030 LivingPlaceParent > a1)



**DN032\_ContactDuringPast12Months** (PERSONAL CONTACT WITH PARENT DURING PAST 12 MONTHS)

In de afgelopen 12 maanden, hoe vaak hebt u contact gehad met [uw][moeder/ vader], hetzij persoonlijk, per telefoon, per post, e-mail of op een andere elektronische manier?

1. Dagelijks
2. Enkele keren per week
3. Ongeveer één keer per week
4. Ongeveer één keer om de twee weken





STRING

**JOBCODER:** InDataOccupations

IF ((NOT(DN029c\_JobOfParent10Code = Empty) AND  
(NOT(DN029c\_JobOfParent10Code = 991)))



**DN029d\_JobOfParent10Code** (JOBCODER - NEXT)

Controleer a.u.b. of u het juiste beroep heeft geselecteerd:

^**DN029c\_JobOfParent10Code;**

Indien dit niet de juiste jobtitel is, ga terug en kies de beste match uit de lijst.

1. Bevestig en ga verder

ENDIF

ENDIF

ENDIF

**DN051\_HighestEduParent** (HIGHEST EDUCATIONAL DEGREE OF PARENT)

Kijkt u a.u.b. naar kaart 1.

Wat is het hoogste diploma of het hoogste getuigschrift dat[*uw*][*moeder/ vader*] heeft behaald, hoger onderwijs buiten beschouwing gelaten?

Indien de respondent een buitenlands diploma/certificaat vermeldt, vraag hem/haar dit in één van de voorgestelde categorieën te plaatsen. Als dit niet kan, gebruik dan de "andere"-categorie en voer het diploma in in het volgende scherm.

1. Helemaal geen opleiding
2. Niet voltooid lager onderwijs
3. Getuigschrift basisonderwijs
4. Getuigschrift van de eerste graad algemeen secundair onderwijs; Diploma van het lager algemeen secundair onderwijs
5. Getuigschrift van de eerste graad secundair kunstonderwijs; Diploma van het lager secundair kunstonderwijs
6. Getuigschrift van de eerste graad secundair technisch onderwijs; Diploma van het lager secundair technisch onderwijs
7. Getuigschrift van de eerste graad secundair beroepsonderwijs; Diploma van het lager secundair beroepsonderwijs
8. Diploma van het secundair onderwijs (ASO); Diploma van het hoger algemeen secundair onderwijs
9. Diploma van het secundair onderwijs (KSO); Diploma van het hoger secundair kunstonderwijs
10. Diploma van het secundair onderwijs (TSO); Diploma van het hoger secundair technisch onderwijs
11. Studiegetuigschrift van secundair onderwijs (na 6e jaar BSO); Diploma van het hoger secundair beroepsonderwijs
12. Studiegetuigschrift van het 3e leerjaar van de 3e graad TSO, KSO of BSO; 4e graad BSO; Diploma 'Ondernemersopleiding'
13. Diploma van het secundair onderwijs (na 7e jaar BSO)
14. Secundair onderwijs voorbereidend jaar op het hoger onderwijs

95. Nog geen diploma/ nog op school

97. Andere

IF (DN051\_HighestEduParent = a97)



**DN052\_OtherHighestEduParent** (OTHER HIGHEST EDUCATION PARENT)

Welk ander diploma of getuigschrift heeft[*uw*][*moeder/ vader*] behaald?

STRING

ENDIF

**DN053\_FurtherEduParent** (FURTHER EDUCATION OR VOCATIONAL TRAINING PARENT)

Kijkt u a.u.b. naar kaart 2.

Welke diploma's van hoger onderwijs heeft *[uw][moeder/ vader]* behaald?

Meerdere antwoorden zijn mogelijk.;

SET OF 1. Geen diploma van hoger onderwijs

2. Diploma hogescholenonderwijs van 1 cyclus: graduaat of professionele bachelor

3. Voortgezette opleiding volgend op hogescholenonderwijs van 1 cyclus: postgraduaat of bachelor-na-bachelor

4. Universitair diploma van kandidaat of academische bachelor

5. Diploma hogescholenonderwijs van 2 cycli: licentiaat of master; diploma van industrieel ingenieur

6. Voortgezette opleiding volgend op hogescholenonderwijs van 2 cycli: postgraduaat of master-na-master

7. Universitair diploma van licentiaat of master: diploma van doctor, ingenieur (universitair), apotheker, arts

8. Master-na-master (universiteit); postgraduaat; gediplomeerde in de aanvullende studies; gediplomeerde in de gespecialiseerde studies; geaggregeerde voor het secundair onderwijs - groep 2

9. Doctoraat; post-doctoraat

95. Nog op hogeschool of universiteit

97. Ander

*IF ((a97 IN (DN053 FurtherEduParent))*



**DN054\_WhichOtherEduParent** (OTHER HIGHEST PARENT)

Welk ander diploma van hoger onderwijs heeft *[uw][moeder/ vader]* behaald?

STRING

*ENDIF*

*ENDIF*

*IF (piParentAlive = 1)*



*IF ((piIndex = 2 OR (piIndex = 1))*



*IF (DN026 NaturalParentAlive = a1)*



**DN030\_LivingPlaceParent** (WHERE DOES PARENT LIVE)

Kijkt u a.u.b. naar kaart 4.

Hoe ver woont *[uw][moeder/ vader]* hiervandaan?

1. In hetzelfde huishouden

2. In hetzelfde gebouw

3. Minder dan 1 kilometer hiervandaan

4. Tussen 1 en 5 kilometer hiervandaan

5. Tussen 5 en 25 kilometer hiervandaan

6. Tussen 25 en 100 kilometer hiervandaan

7. Tussen 100 en 500 kilometer hiervandaan

8. Meer dan 500 kilometer hiervandaan

*IF (DN030 LivingPlaceParent > a1)*



**DN032\_ContactDuringPast12Months** (PERSONAL CONTACT WITH PARENT DURING PAST 12 MONTHS)

In de afgelopen 12 maanden, hoe vaak hebt u contact gehad met *[uw][moeder/ vader]*, hetzij persoonlijk, per telefoon, per post, e-mail of op een



```

|   andere elektronische manier?
|   1. Dagelijks
|   2. Enkele keren per week
|   3. Ongeveer één keer per week
|   4. Ongeveer één keer om de twee weken
|   5. Ongeveer één keer per maand
|   6. Minder dan één keer per maand
|   7. Nooit
|   ENDIF
|   DN033_HealthParent (HEALTH OF PARENT)
|   Hoe zou u de gezondheid van [uw][moeder/ vader] beschrijven? Is deze...
|   Lees voor.;
|   1. Uitstekend
|   2. Zeer goed
|   3. Goed
|   4. Redelijk
|   5. Slecht
|   ENDIF
|   ELSE
|   
|   DN033_HealthParent (HEALTH OF PARENT)
|   Hoe zou u de gezondheid van [uw][moeder/ vader] beschrijven? Is deze...
|   Lees voor.;
|   1. Uitstekend
|   2. Zeer goed
|   3. Goed
|   4. Redelijk
|   5. Slecht
|   ENDIF
|   ENDIF
|   [2]
|   ENDIF
|   IF ((Preload.PRELOAD_DN026_NaturalParentAlive[2] <> a5 OR
|   (Sec SN.SN904 MotherInSocialNetwork = 1))
|   
|   IF (piParentAlive = 1)
|   
|   IF (((piIndex = 1 AND (Sec_SN.SN904_MotherInSocialNetwork = 1) OR ((piIndex = 2
|   AND (Sec SN.SN903 FatherInSocialNetwork = 1)))
|   
|   ELSE
|   
|   IF ((piIndex = 1 OR (piIndex = 2))
|   
|   DN026_NaturalParentAlive (IS NATURAL PARENT STILL ALIVE)
|   Is [uw][biologische][moeder/ vader] nog in leven?
|   1. Ja
|   5. Nee
|   IF (DN026 NaturalParentAlive = a5)
|   
|   DN127_YearOfDeathParent (AGE OF DEATH OF PARENT)
|   In welk jaar overleed [uw] [moeder/ vader]?
|   NUMBER [1800..2024]
|   ENDIF
|   IF (DN026 NaturalParentAlive = a5)
|   
|   DN027_AgeOfDeathParent (AGE OF DEATH OF PARENT)
|   Hoe oud was [uw][moeder/ vader] toen [zij/ hij] stierf?

```

```

| NUMBER [10..120]
| ELSE
|
| IF ((DN026 NaturalParentAlive = a1 AND (MN101 Lonaitudinal = 0))
|
|   DN028_AgeOfNaturalParent (AGE OF NATURAL PARENT)
|   Hoe oud is[uw][moeder/ vader] nu?
|   NUMBER [40..120]
|
|   IF (DN028 AaeOfNaturalParent = RESPONSE)
|
|     CHECK: (DN028_AgeOfNaturalParent >= MN808_AgeRespondent10) [De
|     leeftijd moet op zijn minst 10 jaar hoger zijn dan de leeftijd van de
|     respondent. Indien de leeftijd correct is, druk dan op 'Onderdruk' en geef
|     een opmerking in met CTRL+M om dit uit te leggen.;]
|
|   ENDIF
| ENDIF
| ELSE
|
| IF (MN101 Lonaitudinal = 0)
|
|   DN028_AgeOfNaturalParent (AGE OF NATURAL PARENT)
|   Hoe oud is[uw][moeder/ vader] nu?
|   NUMBER [40..120]
|
|   IF (DN028 AaeOfNaturalParent = RESPONSE)
|
|     CHECK: (DN028_AgeOfNaturalParent >= MN808_AgeRespondent10) [De
|     leeftijd moet op zijn minst 10 jaar hoger zijn dan de leeftijd van de
|     respondent. Indien de leeftijd correct is, druk dan op 'Onderdruk' en geef een
|     opmerking in met CTRL+M om dit uit te leggen.;]
|
|   ENDIF
| ENDIF
| ENDIF
| ENDIF
| ENDIF
| IF ((MN101 Lonaitudinal = 0 OR (MN101 Lonaitudinal = Empty))
|
|   DN629_JobSitParent10 (JOB SITUATION OF PARENT 10)
|   Kijk a.u.b. naar kaart 5.
|   Welke van de volgende omschrijft, in het algemeen, het best de arbeidsstatus van[uw]
|   [moeder/ vader] toen u ongeveer 10 jaar oud was?
|   1. Gepensioneerd
|   2. In loondienst of zelfstandige (incl. werkzaam in familiebedrijf)
|   3. Werkloos
|   4. Langdurig ziek, arbeidsongeschikt of gehandicapt
|   5. Huisvrouw/huisman
|   97. Andere
|
|   IF (DN629 JobSitParent10 = a2)
|
|     DN029_JobOfParent10 (NAME OR TITLE OF JOB OF PARENT)
|     Wat was het beroep van[uw][moeder/ vader] toen u ongeveer 10 jaar oud was?
|     Geeft u de exacte omschrijving a.u.b.
|     STRING
|
|     IF (NOT(DN029 JobOfParent10 = Refusal))
|
|       DN029c_JobOfParent10Code (JOB CODER - NAME OR TITLE OF JOB)
|       Ik zal dit beroep nu opzoeken in een officiële beroepenlijst in onze databank.
|       Typ het beroep opnieuw en kies de beste match uit de lijst. Controleer a.u.b. op

```

spelfouten. Als u naar beneden scrollt, vindt u meer jobtitels.

Indien u het beroep niet kunt vinden, vraag de R of er een andere benaming is van het beroep of om een bredere of een meer specifieke omschrijving te geven van het beroep.

Indien u helemaal geen match kunt vinden, typ 991.

STRING

**JOB CODER:** InDataOccupations

IF ((NOT(DN029c\_JobOfParent10Code = Empty) AND  
(NOT(DN029c\_JobOfParent10Code = 991)))



**DN029d\_JobOfParent10Code** (JOB CODER - NEXT)

Controleer a.u.b. of u het juiste beroep heeft geselecteerd:

**^DN029c\_JobOfParent10Code;**

Indien dit niet de juiste jobtitel is, ga terug en kies de beste match uit de lijst.

1. Bevestig en ga verder

ENDIF

ENDIF

ENDIF

**DN051\_HighestEduParent** (HIGHEST EDUCATIONAL DEGREE OF PARENT)

Kijkt u a.u.b. naar kaart 1.

Wat is het hoogste diploma of het hoogste getuigschrift dat *[uw][moeder/ vader]* heeft behaald, hoger onderwijs buiten beschouwing gelaten?

Indien de respondent een buitenlands diploma/certificaat vermeldt, vraag hem/haar dit in één van de voorgestelde categorieën te plaatsen. Als dit niet kan, gebruik dan de "andere"-categorie en voer het diploma in in het volgende scherm.

1. Helemaal geen opleiding
2. Niet voltooid lager onderwijs
3. Getuigschrift basisonderwijs
4. Getuigschrift van de eerste graad algemeen secundair onderwijs; Diploma van het lager algemeen secundair onderwijs
5. Getuigschrift van de eerste graad secundair kunstonderwijs; Diploma van het lager secundair kunstonderwijs
6. Getuigschrift van de eerste graad secundair technisch onderwijs; Diploma van het lager secundair technisch onderwijs
7. Getuigschrift van de eerste graad secundair beroepsonderwijs; Diploma van het lager secundair beroepsonderwijs
8. Diploma van het secundair onderwijs (ASO); Diploma van het hoger algemeen secundair onderwijs
9. Diploma van het secundair onderwijs (KSO); Diploma van het hoger secundair kunstonderwijs
10. Diploma van het secundair onderwijs (TSO); Diploma van het hoger secundair technisch onderwijs
11. Studietoetsgetuigschrift van secundair onderwijs (na 6e jaar BSO); Diploma van het hoger secundair beroepsonderwijs
12. Studietoetsgetuigschrift van het 3e leerjaar van de 3e graad TSO, KSO of BSO; 4e graad BSO; Diploma 'Ondernemersopleiding'
13. Diploma van het secundair onderwijs (na 7e jaar BSO)
14. Secundair onderwijs voorbereidend jaar op het hoger onderwijs

95. Nog geen diploma/ nog op school

97. Andere

IF (DN051\_HighestEduParent = a97)



**DN052\_OtherHighestEduParent** (OTHER HIGHEST EDUCATION PARENT)  
 Welk ander diploma of getuigschrift heeft *[uw][moeder/ vader]* behaald?  
 STRING

ENDIF

**DN053\_FurtherEduParent** (FURTHER EDUCATION OR VOCATIONAL TRAINING PARENT)

Kijkt u a.u.b. naar kaart 2.

Welke diploma's van hoger onderwijs heeft *[uw][moeder/ vader]* behaald?

Meerdere antwoorden zijn mogelijk.;

SET OF 1. Geen diploma van hoger onderwijs

2. Diploma hogescholenonderwijs van 1 cyclus: graduaat of professionele bachelor

3. Voortgezette opleiding volgend op hogescholenonderwijs van 1 cyclus: postgraduaat of bachelor-na-bachelor

4. Universitair diploma van kandidaat of academische bachelor

5. Diploma hogescholenonderwijs van 2 cycli: licentiaat of master; diploma van industrieel ingenieur

6. Voortgezette opleiding volgend op hogescholenonderwijs van 2 cycli: postgraduaat of master-na-master

7. Universitair diploma van licentiaat of master: diploma van doctor, ingenieur (universitair), apotheker, arts

8. Master-na-master (universiteit); postgraduaat; gediplomeerde in de aanvullende studies; gediplomeerde in de gespecialiseerde studies; geaggregeerde voor het secundair onderwijs - groep 2

9. Doctoraat; post-doctoraat

95. Nog op hogeschool of universiteit

97. Ander

IF ((a97 IN (DN053 FurtherEduParent))

▢

**DN054\_WhichOtherEduParent** (OTHER HIGHEST PARENT)

Welk ander diploma van hoger onderwijs heeft *[uw][moeder/ vader]* behaald?

STRING

ENDIF

ENDIF

IF (piParentAlive = 1)

▢

IF ((piIndex = 2 OR (piIndex = 1))

▢

IF (DN026 NaturalParentAlive = a1)

▢

**DN030\_LivingPlaceParent** (WHERE DOES PARENT LIVE)

Kijkt u a.u.b. naar kaart 4.

Hoe ver woont *[uw][moeder/ vader]* hiervandaan?

1. In hetzelfde huishouden

2. In hetzelfde gebouw

3. Minder dan 1 kilometer hiervandaan

4. Tussen 1 en 5 kilometer hiervandaan

5. Tussen 5 en 25 kilometer hiervandaan

6. Tussen 25 en 100 kilometer hiervandaan

7. Tussen 100 en 500 kilometer hiervandaan

8. Meer dan 500 kilometer hiervandaan



```

ENDIF
IF (DN026 NaturalParentAlive = a5)
  DN027_AgeOfDeathParent (AGE OF DEATH OF PARENT)
  Hoe oud was [uw][moeder/ vader] toen [zij/ hij] stierf?
  NUMBER [10..120]
ELSE
  IF ((DN026 NaturalParentAlive = a1 AND (MN101 Lonaitudinal = 0))
    DN028_AgeOfNaturalParent (AGE OF NATURAL PARENT)
    Hoe oud is [uw][moeder/ vader] nu?
    NUMBER [40..120]
    IF (DN028 AaeOfNaturalParent = RESPONSE)
      CHECK: (DN028_AgeOfNaturalParent >= MN808_AgeRespondent10) [De
leeftijd moet op zijn minst 10 jaar hoger zijn dan de leeftijd van de
respondent. Indien de leeftijd correct is, druk dan op 'Onderdruk' en geef
een opmerking in met CTRL+M om dit uit te leggen.];]
    ENDIF
  ENDIF
ENDIF
ELSE
  IF (MN101 Lonaitudinal = 0)
    DN028_AgeOfNaturalParent (AGE OF NATURAL PARENT)
    Hoe oud is [uw][moeder/ vader] nu?
    NUMBER [40..120]
    IF (DN028 AaeOfNaturalParent = RESPONSE)
      CHECK: (DN028_AgeOfNaturalParent >= MN808_AgeRespondent10) [De
leeftijd moet op zijn minst 10 jaar hoger zijn dan de leeftijd van de
respondent. Indien de leeftijd correct is, druk dan op 'Onderdruk' en geef een
opmerking in met CTRL+M om dit uit te leggen.];]
    ENDIF
  ENDIF
ENDIF
ENDIF
ENDIF
IF ((MN101 Lonaitudinal = 0 OR (MN101 Lonaitudinal = Emptv))
  DN629_JobSitParent10 (JOB SITUATION OF PARENT 10)
  Kijk a.u.b. naar kaart 5.
  Welke van de volgende omschrijft, in het algemeen, het best de arbeidsstatus van [uw]
[moeder/ vader] toen u ongeveer 10 jaar oud was?
  1. Gepensioneerd
  2. In loondienst of zelfstandige (incl. werkzaam in familiebedrijf)
  3. Werkloos
  4. Langdurig ziek, arbeidsongeschikt of gehandicapt
  5. Huisvrouw/huisman
  97. Andere
  IF (DN629 JobSitParent10 = a2)
    DN029_JobOfParent10 (NAME OR TITLE OF JOB OF PARENT)
    Wat was het beroep van [uw][moeder/ vader] toen u ongeveer 10 jaar oud was?
    Geeft u de exacte omschrijving a.u.b.
    STRING

```

| IF (NOT(DN029 JobOfParent10 = Refusal))



**DN029c\_JobOfParent10Code** (JOB CODER - NAME OR TITLE OF JOB)

Ik zal dit beroep nu opzoeken in een officiële beroepenlijst in onze databank.

Typ het beroep opnieuw en kies de beste match uit de lijst. Controleer a.u.b. op spelfouten. Als u naar beneden scrollt, vindt u meer jobtitels.

Indien u het beroep niet kunt vinden, vraag de R of er een andere benaming is van het beroep of om een bredere of een meer specifieke omschrijving te geven van het beroep.

Indien u helemaal geen match kunt vinden, typ 991.

STRING

**JOB CODER:** InDataOccupations

IF ((NOT(DN029c\_JobOfParent10Code = Empty) AND  
(NOT(DN029c\_JobOfParent10Code = 991)))



**DN029d\_JobOfParent10Code** (JOB CODER - NEXT)

Controleer a.u.b. of u het juiste beroep heeft geselecteerd:

^DN029c\_JobOfParent10Code;

Indien dit niet de juiste jobtitel is, ga terug en kies de beste match uit de lijst.

1. Bevestig en ga verder

| ENDIF

| ENDIF

ENDIF

**DN051\_HighestEduParent** (HIGHEST EDUCATIONAL DEGREE OF PARENT)

Kijkt u a.u.b. naar kaart 1.

Wat is het hoogste diploma of het hoogste getuigschrift dat [uw][moeder/ vader] heeft behaald, hoger onderwijs buiten beschouwing gelaten?

Indien de respondent een buitenlands diploma/certificaat vermeldt, vraag hem/haar dit in één van de voorgestelde categorieën te plaatsen. Als dit niet kan, gebruik dan de "andere"-categorie en voer het diploma in in het volgende scherm.

1. Helemaal geen opleiding
2. Niet voltooid lager onderwijs
3. Getuigschrift basisonderwijs
4. Getuigschrift van de eerste graad algemeen secundair onderwijs; Diploma van het lager algemeen secundair onderwijs
5. Getuigschrift van de eerste graad secundair kunstonderwijs; Diploma van het lager secundair kunstonderwijs
6. Getuigschrift van de eerste graad secundair technisch onderwijs; Diploma van het lager secundair technisch onderwijs
7. Getuigschrift van de eerste graad secundair beroepsonderwijs; Diploma van het lager secundair beroepsonderwijs
8. Diploma van het secundair onderwijs (ASO); Diploma van het hoger algemeen secundair onderwijs
9. Diploma van het secundair onderwijs (KSO); Diploma van het hoger secundair kunstonderwijs
10. Diploma van het secundair onderwijs (TSO); Diploma van het hoger secundair technisch onderwijs
11. Studiegetuigschrift van secundair onderwijs (na 6e jaar BSO); Diploma van het hoger secundair beroepsonderwijs
12. Studiegetuigschrift van het 3e leerjaar van de 3e graad TSO, KSO of BSO; 4e graad BSO; Diploma 'Ondernemersopleiding'
13. Diploma van het secundair onderwijs (na 7e jaar BSO)
14. Secundair onderwijs voorbereidend jaar op het hoger onderwijs

95. Nog geen diploma/ nog op school

97. Andere

IF (DN051 HighestEduParent = a97)



**DN052\_OtherHighestEduParent** (OTHER HIGHEST EDUCATION PARENT)

Welk ander diploma of getuigschrift heeft [uw][moeder/ vader] behaald?

STRING

ENDIF

**DN053\_FurtherEduParent** (FURTHER EDUCATION OR VOCATIONAL TRAINING PARENT)

Kijkt u a.u.b. naar kaart 2.

Welke diploma's van hoger onderwijs heeft [uw][moeder/ vader] behaald?

Meerdere antwoorden zijn mogelijk.;

SET OF 1. Geen diploma van hoger onderwijs

2. Diploma hogescholenonderwijs van 1 cyclus: graduaat of professionele bachelor

3. Voortgezette opleiding volgend op hogescholenonderwijs van 1 cyclus: postgraduaat of bachelor-na-bachelor

4. Universitair diploma van kandidaat of academische bachelor

5. Diploma hogescholenonderwijs van 2 cycli: licentiaat of master; diploma van industrieel ingenieur

6. Voortgezette opleiding volgend op hogescholenonderwijs van 2 cycli: postgraduaat of master-na-master

7. Universitair diploma van licentiaat of master: diploma van doctor, ingenieur (universitair), apotheker, arts

8. Master-na-master (universiteit); postgraduaat; gediplomeerde in de aanvullende studies; gediplomeerde in de gespecialiseerde studies; geaggregeerde voor het secundair onderwijs - groep 2

9. Doctoraat; post-doctoraat

95. Nog op hogeschool of universiteit

97. Ander

IF ((a97 IN (DN053 FurtherEduParent))



**DN054\_WhichOtherEduParent** (OTHER HIGHEST PARENT)

Welk ander diploma van hoger onderwijs heeft [uw][moeder/ vader] behaald?

STRING

ENDIF

ENDIF

IF (piParentAlive = 1)



IF ((piIndex = 2 OR (piIndex = 1))



IF (DN026 NaturalParentAlive = a1)



**DN030\_LivingPlaceParent** (WHERE DOES PARENT LIVE)

Kijkt u a.u.b. naar kaart 4.

Hoe ver woont [uw][moeder/ vader] hiervandaan?

1. In hetzelfde huishouden

2. In hetzelfde gebouw

3. Minder dan 1 kilometer hiervandaan



4. Tussen 1 en 5 kilometer hiervandaan
5. Tussen 5 en 25 kilometer hiervandaan
6. Tussen 25 en 100 kilometer hiervandaan
7. Tussen 100 en 500 kilometer hiervandaan
8. Meer dan 500 kilometer hiervandaan

*IF (DN030 LivingPlaceParent > a1)*



**DN032\_ContactDuringPast12Months** (PERSONAL CONTACT WITH PARENT DURING PAST 12 MONTHS)

In de afgelopen 12 maanden, hoe vaak hebt u contact gehad met *[uw]* *[moeder/ vader]*, hetzij persoonlijk, per telefoon, per post, e-mail of op een andere elektronische manier?

1. Dagelijks
2. Enkele keren per week
3. Ongeveer één keer per week
4. Ongeveer één keer om de twee weken
5. Ongeveer één keer per maand
6. Minder dan één keer per maand
7. Nooit

*ENDIF*

**DN033\_HealthParent** (HEALTH OF PARENT)

Hoe zou u de gezondheid van *[uw]* *[moeder/ vader]* beschrijven? Is deze...

Lees voor.;

1. Uitstekend
2. Zeer goed
3. Goed
4. Redelijk
5. Slecht

*ENDIF*

*ELSE*



**DN033\_HealthParent** (HEALTH OF PARENT)

Hoe zou u de gezondheid van *[uw]* *[moeder/ vader]* beschrijven? Is deze...

Lees voor.;

1. Uitstekend
2. Zeer goed
3. Goed
4. Redelijk
5. Slecht

*ENDIF*

*ENDIF*

[1]

*ENDIF*

*IF (MN101 Lonaitudinal = 0)*



**DN034\_AnySiblings** (EVER HAD ANY SIBLINGS)

Hebt u ooit broers of zussen gehad?

Inclusief niet-biologische broers of zussen

1. Ja
5. Nee

*IF (DN034 AnvSiblinas = a1)*



**DN035\_OldestYoungestBetweenChild** (OLDEST YOUNGEST CHILD)

Nu we het over uw broers en zussen hebben, was u het oudste kind, het jongste kind of ergens tussenin?

1. Oudste
2. Jongste
3. Tussenin

*ENDIF*

```

    ENDIF
    IF (((DN034_AnySiblings = a1 OR (Preload.PRELOAD_DN036_HowManyBrothersAlive > 0)
OR ((MN101_Longitudinal = 1 AND (Preload.PRELOAD_DN036_HowManyBrothersAlive =
Emptv)))

```

**DN036\_HowManyBrothersAlive** (HOW MANY BROTHERS ALIVE)  
Hoeveel broers hebt u die nog in leven zijn?  
Inclusief niet-biologische broers.  
NUMBER [0..20]

```

    ENDIF
    IF (((DN034_AnySiblings = a1 OR (Preload.PRELOAD_DN037_HowManySistersAlive > 0) OR
((MN101_Lonaitudinal = 1 AND (Preload.PRELOAD_DN037_HowManvSistersAlive = Emptv)))

```

**DN037\_HowManySistersAlive** (HOW MANY SISTERS ALIVE)  
(En) hoeveel zussen hebt u die nog in leven zijn?  
Inclusief niet-biologische zussen.  
NUMBER [0..20]

```

    ENDIF
    IF (((CH IN (Test) OR ((ALL IN (Test))))

```

**CH001\_NumberOfChildren** (NUMBER OF CHILDREN)  
Nu zal ik u enkele vragen stellen over uw kinderen. Hoeveel kinderen hebt u die nog in leven zijn? Reken alle biologische, pleeg-, adoptie- en stiefkinderen mee [, inclusief die van] [uw man/ uw vrouw/ uw partner] [{Name of partner/spouse}].  
NUMBER [0..20]

**CHECK:** (NOT((Sec\_SN.SN906\_ChildInSocialNetwork > 0 AND ((CH001\_NumberOfChildren = 0 OR (CH001\_NumberOfChildren = Empty)))) [U hebt kinderen vermeld in de module Sociale netwerken, corrigeer a.u.b.;]  
IF (CH001\_NumberOfChildren > 0)

**CH201\_ChildByINTRO** (INTRO PRELOADED CHILDREN)  
Een lijst van alle kinderen waarover we[vandaag/ vandaag of in een vorig interview] gepraat hebben verschijnt nu op mijn computerscherm. Sommige van uw kinderen zijn mogelijk tweemaal vermeld, andere kunnen ontbreken of misschien hebben we ontbrekende of foute informatie over sommige kinderen. Ik zou nu graag met u de lijst overlopen om er zeker van te zijn dat we volledige en correcte informatie hebben, aangaande uw levende biologische, pleeg-, adoptie- en stiefkinderen.  
1. Ga verder

```

    ELSE

```

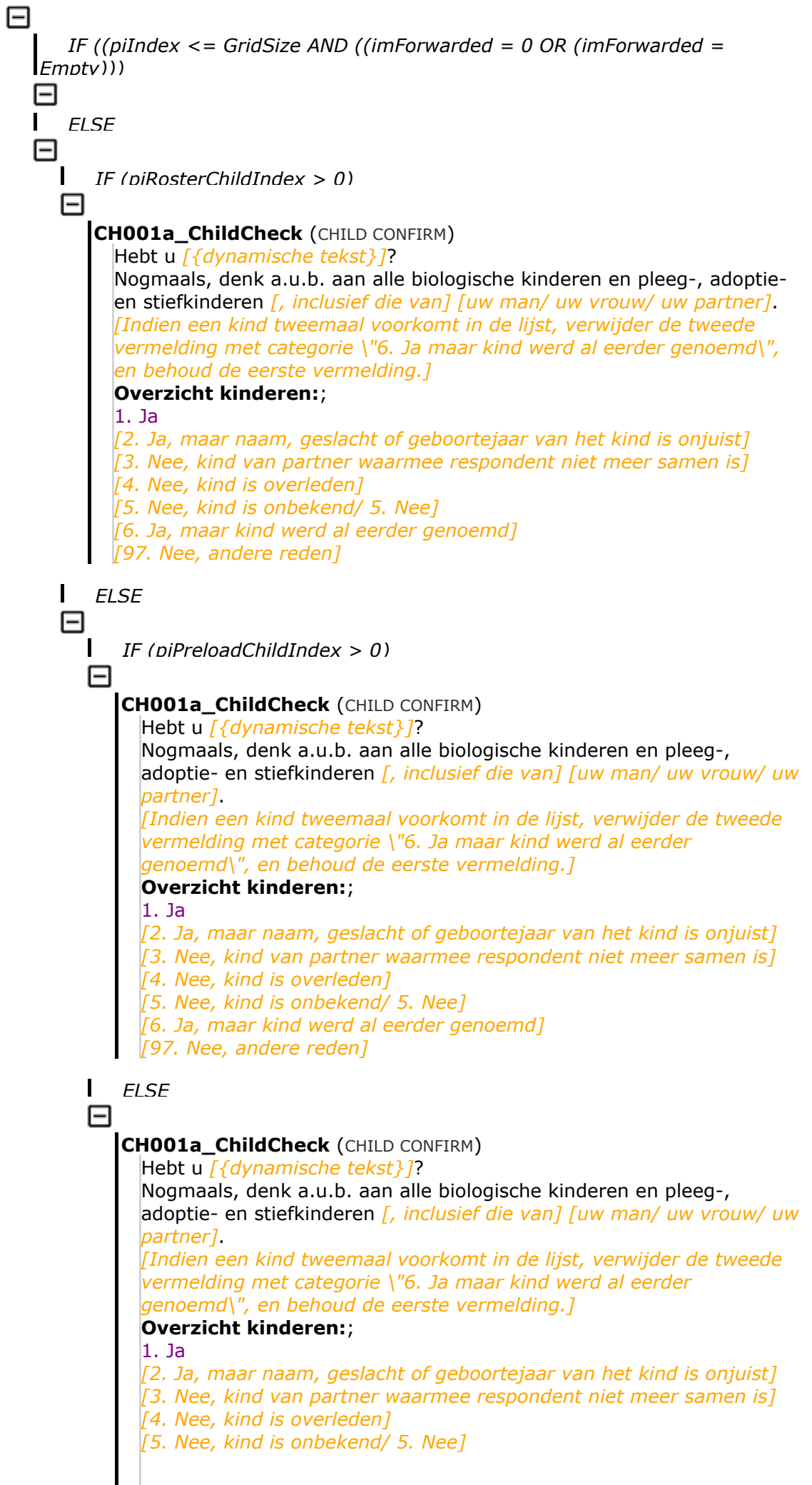
**CH603\_IntroTextChildren** (INTRO IF NO SN OR PRELOADED CHILDREN)  
We willen graag meer weten over[dit kind/ deze kinderen. Laten we beginnen met het oudste kind]. Nogmaals, denk a.u.b. aan alle biologische, pleeg-, adoptie- en stiefkinderen[inclusief die van uw man/ inclusief die van uw vrouw/ inclusief die van uw partner].  
1. Ga verder

```

    ENDIF
    LOOP cnt := 1 TO 20

```

**IF** (NOT(Preload.PreloadedChildren[cnt].Kidcom = Empty))



```

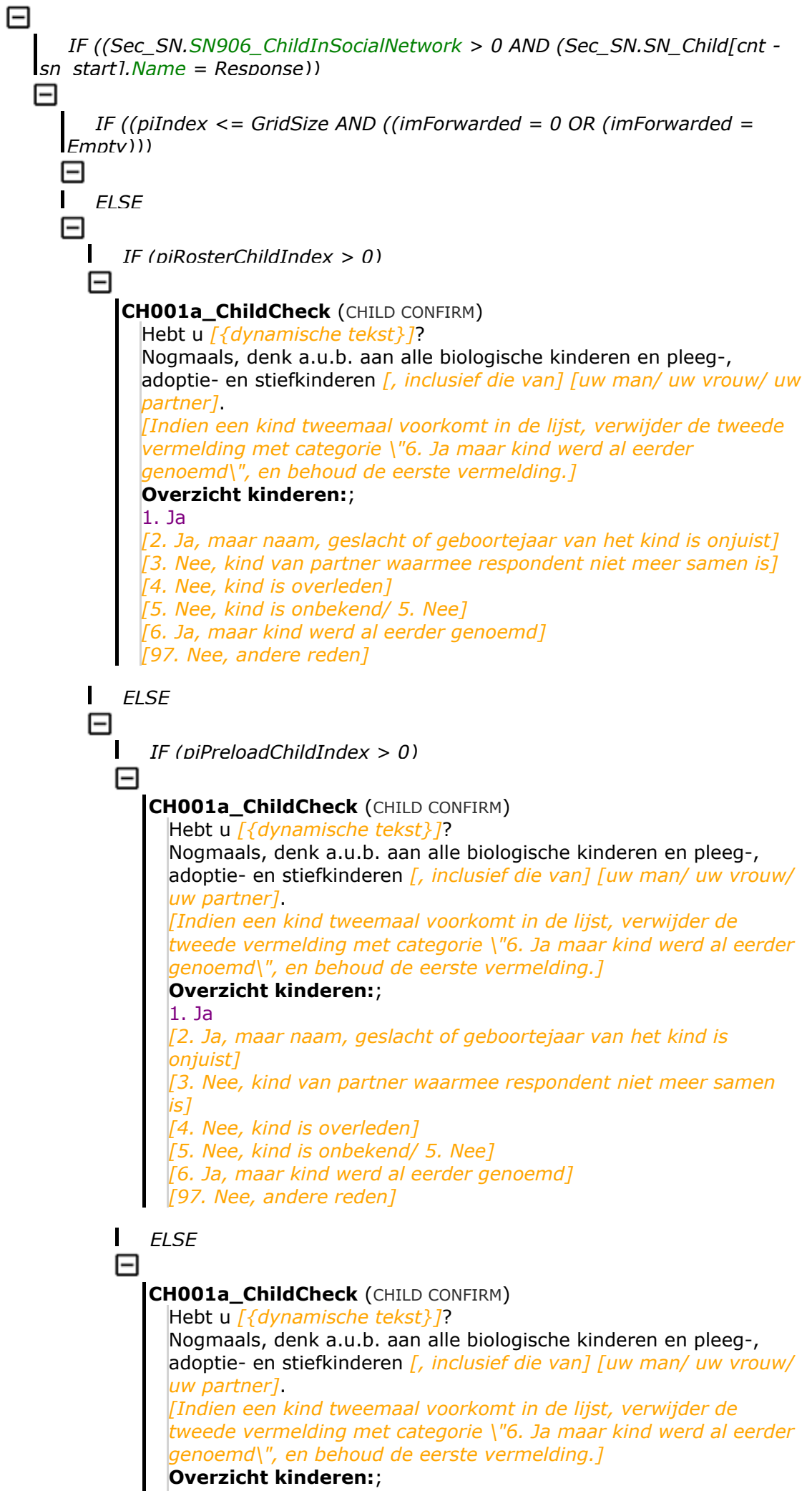
    | [6. Ja, maar kind werd al eerder genoemd]
    | [97. Nee, andere reden]
    | ENDIF
  | ENDIF
ENDIF
CHECK: (NOT((CH001a_ChildCheck = a97 AND ((piPreloadChildIndex = 0 OR
(piPreloadChildIndex = Empty)))) [Kind werd genoemd als lid van het sociale
netwerk van de respondent en zou daardoor tweemaal in de lijst kunnen
verschijnen. Controleer dit a.u.b. en kies optie 6 in plaats van 97 indien
hetzelfde kind tweemaal in de lijst staat.];]
  IF (CH001a_ChildCheck = a1)
[-]
  | IF (CH004_FirstNameOfChild = Emptv)
  [-]
  | CH004_FirstNameOfChild (FIRST NAME OF CHILD N)
  | ^FL_CH004_5;
  |
  | Wat is de [juiste] voornaam van [dit/ uw volgende] kind?
  | Voer de voornaam in of bevestig deze.
  | STRING
  |
  | ELSE
  [-]
  | CH004_FirstNameOfChild (FIRST NAME OF CHILD N)
  | ^FL_CH004_5;
  |
  | Wat is de [juiste] voornaam van [dit/ uw volgende] kind?
  | Voer de voornaam in of bevestig deze.
  | STRING
  |
  | ENDIF
  | IF (NOT(CH004_FirstNameOfChild = Emptv))
  [-]
  | IF (CH005_SexOfChildN = Emptv)
  [-]
  | CH005_SexOfChildN (SEX OF CHILD N)
  | Is ^CH004_FirstNameOfChild; een man of een vrouw?
  | Alleen vragen indien dit niet duidelijk is.
  | 1. Man
  | 2. Vrouw
  |
  | ELSE
  [-]
  | CH005_SexOfChildN (SEX OF CHILD N)
  | Is ^CH004_FirstNameOfChild; een man of een vrouw?
  | Alleen vragen indien dit niet duidelijk is.
  | 1. Man
  | 2. Vrouw
  |
  | ENDIF
  | IF (NOT(CH005_SexOfChildN = Emptv))
  [-]
  | IF (CH006_YearOfBirthChildN = Emptv)
  [-]
  | CH006_YearOfBirthChildN (YEAR OF BIRTH CHILD N)
  | In welk jaar is ^CH004_FirstNameOfChild; geboren?
  | Voer het geboortjaar in of bevestig het.
  | NUMBER [1875..2024]
  |
  | ELSE
  [-]
  | CH006_YearOfBirthChildN (YEAR OF BIRTH CHILD N)

```

```

| In welk jaar is ^CH004_FirstNameOfChild; geboren?
| Voer het geboortejaar in of bevestig het.
| NUMBER [1875..2024]
|
|   ENDIF
|
|   ENDIF
|
|   ENDIF
|
| ELSE
|
|   IF (CH001a ChildCheck = a2)
|
|     CH004_FirstNameOfChild (FIRST NAME OF CHILD N)
|     ^FL_CH004_5;
|
|     Wat is de [juiste] voornaam van [dit/ uw volgende] kind?
|     Voer de voornaam in of bevestig deze.
|     STRING
|
|     CH005_SexOfChildN (SEX OF CHILD N)
|     Is ^CH004_FirstNameOfChild; een man of een vrouw?
|     Alleen vragen indien dit niet duidelijk is.
|     1. Man
|     2. Vrouw
|
|     CH006_YearOfBirthChildN (YEAR OF BIRTH CHILD N)
|     In welk jaar is ^CH004_FirstNameOfChild; geboren?
|     Voer het geboortejaar in of bevestig het.
|     NUMBER [1875..2024]
|
|   ELSE
|
|     IF (((piPreloadChildIndex > 0 OR ((piPreloadChildIndex = 0 OR
| (piPreloadChildIndex = Empty) AND (piRosterChildIndex > 0)) AND
| (CH001a ChildCheck = a6))
|
|       CH505_WhichChildMentionedEarlier (EQUAL TO WHICH CHILD)
|
|       Aan welk kind dat al eerder werd vernoemd, is ^FL_CHILD_NAME;
|       gelijk?
|       ^FLChild[1];
|       ^FLChild[2];
|       ^FLChild[3];
|       ^FLChild[4];
|       ^FLChild[5];
|       ^FLChild[6];
|       ^FLChild[7];
|       ^FLChild[8];
|       ^FLChild[9];
|       ^FLChild[10];
|       ^FLChild[11];
|       ^FLChild[12];
|       ^FLChild[13];
|       ^FLChild[14];
|       ^FLChild[15];
|       ^FLChild[16];
|       ^FLChild[17];
|       ^FLChild[18];
|       ^FLChild[19];
|
|     ENDIF
|
|   ENDIF
|
| ENDIF
|
| [cnt]
| ELSE

```



```

1. Ja
[2. Ja, maar naam, geslacht of geboortjaar van het kind is onjuist]
[3. Nee, kind van partner waarmee respondent niet meer samen is]
[4. Nee, kind is overleden]
[5. Nee, kind is onbekend/ 5. Nee]
[6. Ja, maar kind werd al eerder genoemd]
[97. Nee, andere reden]
ENDIF
ENDIF
ENDIF
CHECK: (NOT((CH001a_ChildCheck = a97 AND ((piPreloadChildIndex = 0 OR (piPreloadChildIndex = Empty)))))) [Kind werd genoemd als lid van het sociale netwerk van de respondent en zou daardoor tweemaal in de lijst kunnen verschijnen. Controleer dit a.u.b. en kies optie 6 in plaats van 97 indien hetzelfde kind tweemaal in de lijst staat.>]
IF (CH001a_ChildCheck = a1)
[-]
IF (CH004_FirstNameOfChild = Emptv)
[-]
CH004_FirstNameOfChild (FIRST NAME OF CHILD N)
^FL_CH004_5;
Wat is de [juiste] voornaam van [dit/ uw volgende] kind?
Voer de voornaam in of bevestig deze.
STRING
ELSE
[-]
CH004_FirstNameOfChild (FIRST NAME OF CHILD N)
^FL_CH004_5;
Wat is de [juiste] voornaam van [dit/ uw volgende] kind?
Voer de voornaam in of bevestig deze.
STRING
ENDIF
IF (NOT(CH004_FirstNameOfChild = Emptv))
[-]
IF (CH005_SexOfChildN = Emptv)
[-]
CH005_SexOfChildN (SEX OF CHILD N)
Is ^CH004_FirstNameOfChild; een man of een vrouw?
Alleen vragen indien dit niet duidelijk is.
1. Man
2. Vrouw
ELSE
[-]
CH005_SexOfChildN (SEX OF CHILD N)
Is ^CH004_FirstNameOfChild; een man of een vrouw?
Alleen vragen indien dit niet duidelijk is.
1. Man
2. Vrouw
ENDIF
IF (NOT(CH005_SexOfChildN = Emptv))
[-]
IF (CH006_YearOfBirthChildN = Emptv)
[-]
CH006_YearOfBirthChildN (YEAR OF BIRTH CHILD N)

```

```

    In welk jaar is ^CH004_FirstNameOfChild; geboren?
    Voer het geboortejaar in of bevestig het.
    NUMBER [1875..2024]
  ELSE
  CH006_YearOfBirthChildN (YEAR OF BIRTH CHILD N)
  In welk jaar is ^CH004_FirstNameOfChild; geboren?
  Voer het geboortejaar in of bevestig het.
  NUMBER [1875..2024]
  ENDIF
  ENDIF
  ENDIF
  ELSE
  IF (CH001a ChildCheck = a2)
  CH004_FirstNameOfChild (FIRST NAME OF CHILD N)
  ^FL_CH004_5;
  Wat is de [juiste] voornaam van [dit/ uw volgende] kind?
  Voer de voornaam in of bevestig deze.
  STRING
  CH005_SexOfChildN (SEX OF CHILD N)
  Is ^CH004_FirstNameOfChild; een man of een vrouw?
  Alleen vragen indien dit niet duidelijk is.
  1. Man
  2. Vrouw
  CH006_YearOfBirthChildN (YEAR OF BIRTH CHILD N)
  In welk jaar is ^CH004_FirstNameOfChild; geboren?
  Voer het geboortejaar in of bevestig het.
  NUMBER [1875..2024]
  ELSE
  IF (((piPreloadChildIndex > 0 OR (((piPreloadChildIndex = 0 OR
  (piPreloadChildIndex = Empty) AND (piRosterChildIndex > 0)) AND
  (CH001a ChildCheck = a6))
  CH505_WhichChildMentionedEarlier (EQUAL TO WHICH CHILD)
  Aan welk kind dat al eerder werd vernoemd, is ^FL_CHILD_NAME;
  gelijk?
  ^FLChild[1];
  ^FLChild[2];
  ^FLChild[3];
  ^FLChild[4];
  ^FLChild[5];
  ^FLChild[6];
  ^FLChild[7];
  ^FLChild[8];
  ^FLChild[9];
  ^FLChild[10];
  ^FLChild[11];
  ^FLChild[12];
  ^FLChild[13];
  ^FLChild[14];
  ^FLChild[15];
  ^FLChild[16];
  ^FLChild[17];

```



```

    | ^FLChild[18];
    | ^FLChild[19];
    | ENDIF
  | ENDIF
| ENDIF
| [cnt]
| ELSE
| IF (NOT(Preload.PreloadedChildren[cnt - 1].Kidcom = Emptv))
| IF ((piIndex <= GridSize AND ((imForwarded = 0 OR (imForwarded =
| Emptv)))
| ELSE
| IF (piRosterChildIndex > 0)
| CH001a_ChildCheck (CHILD CONFIRM)
| Hebt u [{dynamische tekst}]?
| Nogmaals, denk a.u.b. aan alle biologische kinderen en pleeg-,
| adoptie- en stiefkinderen [, inclusief die van] [uw man/ uw vrouw/
| uw partner].
| [Indien een kind tweemaal voorkomt in de lijst, verwijder de
| tweede vermelding met categorie \"6. Ja maar kind werd al eerder
| genoemd\", en behoud de eerste vermelding.]
| Overzicht kinderen;
| 1. Ja
| [2. Ja, maar naam, geslacht of geboortjaar van het kind is
| onjuist]
| [3. Nee, kind van partner waarmee respondent niet meer samen
| is]
| [4. Nee, kind is overleden]
| [5. Nee, kind is onbekend/ 5. Nee]
| [6. Ja, maar kind werd al eerder genoemd]
| [97. Nee, andere reden]
| ELSE
| IF (piPreloadChildIndex > 0)
| CH001a_ChildCheck (CHILD CONFIRM)
| Hebt u [{dynamische tekst}]?
| Nogmaals, denk a.u.b. aan alle biologische kinderen en pleeg-,
| adoptie- en stiefkinderen [, inclusief die van] [uw man/ uw
| vrouw/ uw partner].
| [Indien een kind tweemaal voorkomt in de lijst, verwijder de
| tweede vermelding met categorie \"6. Ja maar kind werd al
| eerder genoemd\", en behoud de eerste vermelding.]
| Overzicht kinderen;
| 1. Ja
| [2. Ja, maar naam, geslacht of geboortjaar van het kind is
| onjuist]
| [3. Nee, kind van partner waarmee respondent niet meer samen
| is]
| [4. Nee, kind is overleden]
| [5. Nee, kind is onbekend/ 5. Nee]
| [6. Ja, maar kind werd al eerder genoemd]
| [97. Nee, andere reden]
| ELSE
| CH001a_ChildCheck (CHILD CONFIRM)

```

Hebt u [*{dynamische tekst}*]?

Nogmaals, denk a.u.b. aan alle biologische kinderen en pleeg-, adoptie- en stiefkinderen [*, inclusief die van*] [*uw man/ uw vrouw/ uw partner*].

*[Indien een kind tweemaal voorkomt in de lijst, verwijder de tweede vermelding met categorie \"6. Ja maar kind werd al eerder genoemd\", en behoud de eerste vermelding.]*

**Overzicht kinderen;**

1. Ja

*[2. Ja, maar naam, geslacht of geboortjaar van het kind is onjuist]*

*[3. Nee, kind van partner waarmee respondent niet meer samen is]*

*[4. Nee, kind is overleden]*

*[5. Nee, kind is onbekend/ 5. Nee]*

*[6. Ja, maar kind werd al eerder genoemd]*

*[97. Nee, andere reden]*

ENDIF

ENDIF

ENDIF

**CHECK:** (NOT((CH001a\_ChildCheck = a97 AND ((piPreloadChildIndex = 0 OR (piPreloadChildIndex = Empty)))) *[Kind werd genoemd als lid van het sociale netwerk van de respondent en zou daardoor tweemaal in de lijst kunnen verschijnen. Controleer dit a.u.b. en kies optie 6 in plaats van 97 indien hetzelfde kind tweemaal in de lijst staat.;*])

IF (CH001a\_ChildCheck = a1)

IF (CH004\_FirstNameOfChild = Emptv)

**CH004\_FirstNameOfChild** (FIRST NAME OF CHILD N)

^FL\_CH004\_5;

Wat is de *[juiste]* voornaam van *[dit/ uw volgende]* kind?  
Voer de voornaam in of bevestig deze.

STRING

ELSE

**CH004\_FirstNameOfChild** (FIRST NAME OF CHILD N)

^FL\_CH004\_5;

Wat is de *[juiste]* voornaam van *[dit/ uw volgende]* kind?  
Voer de voornaam in of bevestig deze.

STRING

ENDIF

IF (NOT(CH004\_FirstNameOfChild = Emptv))

IF (CH005\_SexOfChildN = Emptv)

**CH005\_SexOfChildN** (SEX OF CHILD N)

Is ^CH004\_FirstNameOfChild; een man of een vrouw?  
Alleen vragen indien dit niet duidelijk is.

1. Man

2. Vrouw

ELSE

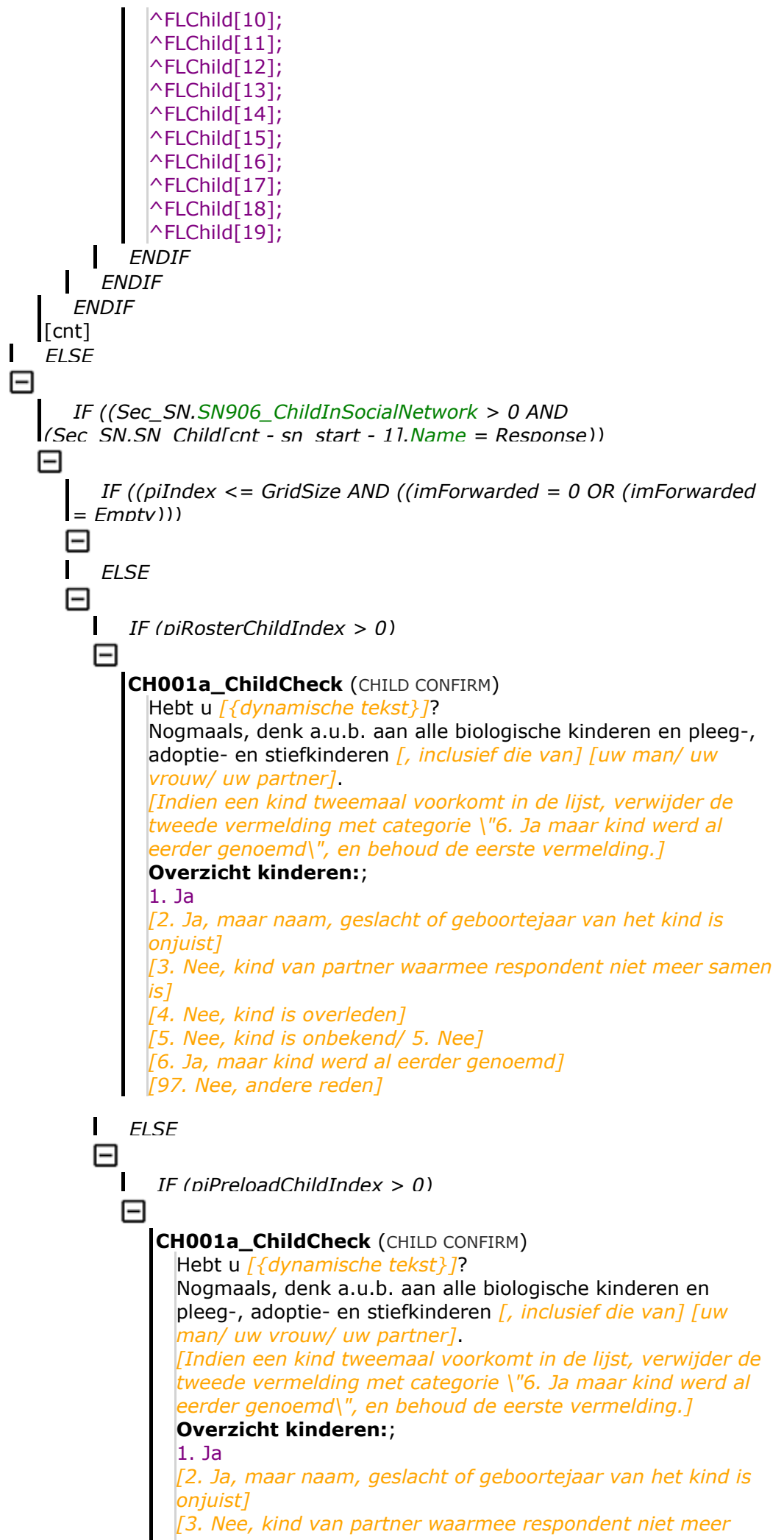
**CH005\_SexOfChildN** (SEX OF CHILD N)

Is ^CH004\_FirstNameOfChild; een man of een vrouw?  
Alleen vragen indien dit niet duidelijk is.

```

1. Man
2. Vrouw
ENDIF
IF (NOT(CH005 SexOfChildN = Emptv))
  IF (CH006 YearOfBirthChildN = Emptv)
    CH006_YearOfBirthChildN (YEAR OF BIRTH CHILD N)
    In welk jaar is ^CH004_FirstNameOfChild; geboren?
    Voer het geboortjaar in of bevestig het.
    NUMBER [1875..2024]
  ELSE
    CH006_YearOfBirthChildN (YEAR OF BIRTH CHILD N)
    In welk jaar is ^CH004_FirstNameOfChild; geboren?
    Voer het geboortjaar in of bevestig het.
    NUMBER [1875..2024]
  ENDIF
ENDIF
ELSE
  IF (CH001a ChildCheck = a2)
    CH004_FirstNameOfChild (FIRST NAME OF CHILD N)
    ^FL_CH004_5;
    Wat is de [juiste] voornaam van [dit/ uw volgende] kind?
    Voer de voornaam in of bevestig deze.
    STRING
    CH005_SexOfChildN (SEX OF CHILD N)
    Is ^CH004_FirstNameOfChild; een man of een vrouw?
    Alleen vragen indien dit niet duidelijk is.
    1. Man
    2. Vrouw
    CH006_YearOfBirthChildN (YEAR OF BIRTH CHILD N)
    In welk jaar is ^CH004_FirstNameOfChild; geboren?
    Voer het geboortjaar in of bevestig het.
    NUMBER [1875..2024]
  ELSE
    IF (((piPreloadChildIndex > 0 OR ((piPreloadChildIndex = 0 OR
(piPreloadChildIndex = Empty) AND (piRosterChildIndex > 0)) AND
(CH001a ChildCheck = a6))
    CH505_WhichChildMentionedEarlier (EQUAL TO WHICH CHILD)
    Aan welk kind dat al eerder werd vernoemd, is
    ^FL_CHILD_NAME; gelijk?
    ^FLChild[1];
    ^FLChild[2];
    ^FLChild[3];
    ^FLChild[4];
    ^FLChild[5];
    ^FLChild[6];
    ^FLChild[7];
    ^FLChild[8];
    ^FLChild[9];

```



```

| samen is]
| [4. Nee, kind is overleden]
| [5. Nee, kind is onbekend/ 5. Nee]
| [6. Ja, maar kind werd al eerder genoemd]
| [97. Nee, andere reden]
| ELSE
|
| CH001a_ChildCheck (CHILD CONFIRM)
| Hebt u [{dynamische tekst}]?
| Nogmaals, denk a.u.b. aan alle biologische kinderen en
| pleeg-, adoptie- en stiefkinderen [, inclusief die van] [uw
| man/ uw vrouw/ uw partner].
| [Indien een kind tweemaal voorkomt in de lijst, verwijder de
| tweede vermelding met categorie \"6. Ja maar kind werd al
| eerder genoemd\", en behoud de eerste vermelding.]
| Overzicht kinderen;
| 1. Ja
| [2. Ja, maar naam, geslacht of geboortjaar van het kind is
| onjuist]
| [3. Nee, kind van partner waarmee respondent niet meer
| samen is]
| [4. Nee, kind is overleden]
| [5. Nee, kind is onbekend/ 5. Nee]
| [6. Ja, maar kind werd al eerder genoemd]
| [97. Nee, andere reden]
|
| ENDIF
| ENDIF
| ENDIF
| CHECK: (NOT((CH001a_ChildCheck = a97 AND ((piPreloadChildIndex =
| 0 OR (piPreloadChildIndex = Empty)))) [Kind werd genoemd als lid van
| het sociale netwerk van de respondent en zou daardoor tweemaal in de
| lijst kunnen verschijnen. Controleer dit a.u.b. en kies optie 6 in plaats
| van 97 indien hetzelfde kind tweemaal in de lijst staat.])
| IF (CH001a_ChildCheck = a1)
|
| IF (CH004_FirstNameOfChild = Emptv)
|
| CH004_FirstNameOfChild (FIRST NAME OF CHILD N)
| ^FL_CH004_5;
|
| Wat is de [juiste] voornaam van [dit/ uw volgende] kind?
| Voer de voornaam in of bevestig deze.
| STRING
|
| ELSE
|
| CH004_FirstNameOfChild (FIRST NAME OF CHILD N)
| ^FL_CH004_5;
|
| Wat is de [juiste] voornaam van [dit/ uw volgende] kind?
| Voer de voornaam in of bevestig deze.
| STRING
|
| ENDIF
| IF (NOT(CH004_FirstNameOfChild = Emptv))
|
| IF (CH005_SexOfChildN = Emptv)
|
| CH005_SexOfChildN (SEX OF CHILD N)
| Is ^CH004_FirstNameOfChild; een man of een vrouw?
| Alleen vragen indien dit niet duidelijk is.

```

```

| 1. Man
| 2. Vrouw
| ELSE
|
| CH005_SexOfChildN (SEX OF CHILD N)
| Is ^CH004_FirstNameOfChild; een man of een vrouw?
| Alleen vragen indien dit niet duidelijk is.
| 1. Man
| 2. Vrouw
|
| ENDIF
| IF (NOT(CH005_SexOfChildN = Emptv))
|
| IF (CH006_YearOfBirthChildN = Emptv)
|
| CH006_YearOfBirthChildN (YEAR OF BIRTH CHILD N)
| In welk jaar is ^CH004_FirstNameOfChild; geboren?
| Voer het geboortjaar in of bevestig het.
| NUMBER [1875..2024]
|
| ELSE
|
| CH006_YearOfBirthChildN (YEAR OF BIRTH CHILD N)
| In welk jaar is ^CH004_FirstNameOfChild; geboren?
| Voer het geboortjaar in of bevestig het.
| NUMBER [1875..2024]
|
| ENDIF
| ENDIF
| ENDIF
| ELSE
|
| IF (CH001a_ChildCheck = a2)
|
| CH004_FirstNameOfChild (FIRST NAME OF CHILD N)
| ^FL_CH004_5;
|
| Wat is de [juiste] voornaam van [dit/ uw volgende] kind?
| Voer de voornaam in of bevestig deze.
| STRING
|
| CH005_SexOfChildN (SEX OF CHILD N)
| Is ^CH004_FirstNameOfChild; een man of een vrouw?
| Alleen vragen indien dit niet duidelijk is.
| 1. Man
| 2. Vrouw
|
| CH006_YearOfBirthChildN (YEAR OF BIRTH CHILD N)
| In welk jaar is ^CH004_FirstNameOfChild; geboren?
| Voer het geboortjaar in of bevestig het.
| NUMBER [1875..2024]
|
| ELSE
|
| IF (((piPreloadChildIndex > 0 OR ((piPreloadChildIndex = 0
| OR (piPreloadChildIndex = Empty) AND (piRosterChildIndex > 0))
| AND (CH001a_ChildCheck = a6))
|
| CH505_WhichChildMentionedEarlier (EQUAL TO WHICH CHILD)
|
| Aan welk kind dat al eerder werd vernoemd, is
| ^FL_CHILD_NAME; gelijk?

```

```

^FLChild[1];
^FLChild[2];
^FLChild[3];
^FLChild[4];
^FLChild[5];
^FLChild[6];
^FLChild[7];
^FLChild[8];
^FLChild[9];
^FLChild[10];
^FLChild[11];
^FLChild[12];
^FLChild[13];
^FLChild[14];
^FLChild[15];
^FLChild[16];
^FLChild[17];
^FLChild[18];
^FLChild[19];
ENDIF
ENDIF
ENDIF
[cnt]
ELSE
  IF ((Child[cnt - 1].CH001a_ChildCheck = a5 AND (Child[cnt -
  1].CH004_FirstNameOfChild = Emptv))
    %CHECK[check_1_[cnt]]%
  ELSE
    IF ((Child[cnt - 1].CH001a_ChildCheck = RESPONSE AND
    (Child[cnt - 1].CH001a_ChildCheck <> a5))
      IF ((piIndex <= GridSize AND ((imForwarded = 0 OR
      (imForwarded = Emptv)))
        ELSE
          IF (piRosterChildIndex > 0)
            CH001a_ChildCheck (CHILD CONFIRM)
            Hebt u [{{dynamische tekst}}]?
            Nogmaals, denk a.u.b. aan alle biologische kinderen en
            pleeg-, adoptie- en stiefkinderen [inclusief die van] [uw
            man/ uw vrouw/ uw partner].
            [Indien een kind tweemaal voorkomt in de lijst, verwijder
            de tweede vermelding met categorie \"6. Ja maar kind
            werd al eerder genoemd\", en behoud de eerste
            vermelding.]
            Overzicht kinderen;
            1. Ja
            [2. Ja, maar naam, geslacht of geboortjaar van het kind
            is onjuist]
            [3. Nee, kind van partner waarmee respondent niet meer
            samen is]
            [4. Nee, kind is overleden]
            [5. Nee, kind is onbekend/ 5. Nee]
            [6. Ja, maar kind werd al eerder genoemd]
            [7. Nee, andere reden]
          ELSE

```

```

|
| IF (piPreloadChildIndex > 0)
|
| CH001a_ChildCheck (CHILD CONFIRM)
| Hebt u [{dynamische tekst}]?
| Nogmaals, denk a.u.b. aan alle biologische kinderen en
| pleeg-, adoptie- en stiefkinderen [, inclusief die van]
| [uw man/ uw vrouw/ uw partner].
| [Indien een kind tweemaal voorkomt in de lijst,
| verwijder de tweede vermelding met categorie \"6. Ja
| maar kind werd al eerder genoemd\", en behoud de
| eerste vermelding.]
| Overzicht kinderen;
| 1. Ja
| [2. Ja, maar naam, geslacht of geboortjaar van het
| kind is onjuist]
| [3. Nee, kind van partner waarmee respondent niet
| meer samen is]
| [4. Nee, kind is overleden]
| [5. Nee, kind is onbekend/ 5. Nee]
| [6. Ja, maar kind werd al eerder genoemd]
| [97. Nee, andere reden]
|
| ELSE
|
| CH001a_ChildCheck (CHILD CONFIRM)
| Hebt u [{dynamische tekst}]?
| Nogmaals, denk a.u.b. aan alle biologische kinderen en
| pleeg-, adoptie- en stiefkinderen [, inclusief die van]
| [uw man/ uw vrouw/ uw partner].
| [Indien een kind tweemaal voorkomt in de lijst,
| verwijder de tweede vermelding met categorie \"6. Ja
| maar kind werd al eerder genoemd\", en behoud de
| eerste vermelding.]
| Overzicht kinderen;
| 1. Ja
| [2. Ja, maar naam, geslacht of geboortjaar van het
| kind is onjuist]
| [3. Nee, kind van partner waarmee respondent niet
| meer samen is]
| [4. Nee, kind is overleden]
| [5. Nee, kind is onbekend/ 5. Nee]
| [6. Ja, maar kind werd al eerder genoemd]
| [97. Nee, andere reden]
|
| ENDIF
|
| ENDIF
|
| ENDIF
| CHECK: (NOT((CH001a_ChildCheck = a97 AND
| ((piPreloadChildIndex = 0 OR (piPreloadChildIndex = Empty))))
| [Kind werd genoemd als lid van het sociale netwerk van de
| respondent en zou daardoor tweemaal in de lijst kunnen
| verschijnen. Controleer dit a.u.b. en kies optie 6 in plaats van 97
| indien hetzelfde kind tweemaal in de lijst staat.])
| IF (CH001a ChildCheck = a1)
|
| IF (CH004 FirstNameOfChild = Emptv)
|
| CH004_FirstNameOfChild (FIRST NAME OF CHILD N)
| ^FL_CH004_5;
|
| Wat is de [juiste] voornaam van [dit/ uw volgende] kind?
| Voer de voornaam in of bevestig deze.

```



```

| STRING
| ELSE
|
| CH004_FirstNameOfChild (FIRST NAME OF CHILD N)
| ^FL_CH004_5;
| Wat is de [juiste] voornaam van [dit/ uw volgende] kind?
| Voer de voornaam in of bevestig deze.
| STRING
|
| ENDIF
| IF (NOT(CH004_FirstNameOfChild = Emptv))
|
| IF (CH005_SexOfChildN = Emptv)
|
| CH005_SexOfChildN (SEX OF CHILD N)
| Is ^CH004_FirstNameOfChild; een man of een vrouw?
| Alleen vragen indien dit niet duidelijk is.
| 1. Man
| 2. Vrouw
|
| ELSE
|
| CH005_SexOfChildN (SEX OF CHILD N)
| Is ^CH004_FirstNameOfChild; een man of een vrouw?
| Alleen vragen indien dit niet duidelijk is.
| 1. Man
| 2. Vrouw
|
| ENDIF
| IF (NOT(CH005_SexOfChildN = Emptv))
|
| IF (CH006_YearOfBirthChildN = Emptv)
|
| CH006_YearOfBirthChildN (YEAR OF BIRTH CHILD N)
| In welk jaar is ^CH004_FirstNameOfChild; geboren?
| Voer het geboortjaar in of bevestig het.
| NUMBER [1875..2024]
|
| ELSE
|
| CH006_YearOfBirthChildN (YEAR OF BIRTH CHILD N)
| In welk jaar is ^CH004_FirstNameOfChild; geboren?
| Voer het geboortjaar in of bevestig het.
| NUMBER [1875..2024]
|
| ENDIF
| ENDIF
| ELSE
|
| IF (CH001a_ChildCheck = a2)
|
| CH004_FirstNameOfChild (FIRST NAME OF CHILD N)
| ^FL_CH004_5;
| Wat is de [juiste] voornaam van [dit/ uw volgende] kind?
| Voer de voornaam in of bevestig deze.
| STRING
|
| CH005_SexOfChildN (SEX OF CHILD N)

```

Is ^CH004\_FirstNameOfChild; een man of een vrouw?  
Alleen vragen indien dit niet duidelijk is.

1. Man
2. Vrouw

#### CH006\_YearOfBirthChildN (YEAR OF BIRTH CHILD N)

In welk jaar is ^CH004\_FirstNameOfChild; geboren?  
Voer het geboortjaar in of bevestig het.  
NUMBER [1875..2024]

ELSE

IF (((piPreloadChildIndex > 0 OR ((piPreloadChildIndex = 0 OR (piPreloadChildIndex = Empty) AND (piRosterChildIndex > 0)) AND (CH001a ChildCheck = a6))

#### CH505\_WhichChildMentionedEarlier (EQUAL TO WHICH CHILD)

Aan welk kind dat al eerder werd vernoemd, is  
^FL\_CHILD\_NAME; gelijk?

^FLChild[1];  
^FLChild[2];  
^FLChild[3];  
^FLChild[4];  
^FLChild[5];  
^FLChild[6];  
^FLChild[7];  
^FLChild[8];  
^FLChild[9];  
^FLChild[10];  
^FLChild[11];  
^FLChild[12];  
^FLChild[13];  
^FLChild[14];  
^FLChild[15];  
^FLChild[16];  
^FLChild[17];  
^FLChild[18];  
^FLChild[19];

ENDIF

ENDIF

ENDIF

[cnt]

ELSE

IF ((Child[cnt - 1].CH004\_FirstNameOfChild <> Empty OR (NOT(Preload.PreloadedChildren[cnt - 1].Kidcom = Emptv)))

IF ((piIndex <= GridSize AND ((imForwarded = 0 OR (imForwarded = Emptv)))

ELSE

IF (piRosterChildIndex > 0)

#### CH001a\_ChildCheck (CHILD CONFIRM)

Hebt u *[{dynamische tekst}]*?  
Nogmaals, denk a.u.b. aan alle biologische kinderen en pleeg-, adoptie- en stiefkinderen *[, inclusief die van uw man/ uw vrouw/ uw partner]*.  
*[Indien een kind tweemaal voorkomt in de lijst, verwijder de tweede vermelding met categorie "6. Ja*

*maar kind werd al eerder genoemd", en behoud de eerste vermelding.]*

**Overzicht kinderen;**

1. Ja

*[2. Ja, maar naam, geslacht of geboortjaar van het kind is onjuist]*

*[3. Nee, kind van partner waarmee respondent niet meer samen is]*

*[4. Nee, kind is overleden]*

*[5. Nee, kind is onbekend/ 5. Nee]*

*[6. Ja, maar kind werd al eerder genoemd]*

*[97. Nee, andere reden]*

ELSE

IF (piPreloadChildIndex > 0)

**CH001a\_ChildCheck** (CHILD CONFIRM)

Hebt u *[{dynamische tekst}]*?

Nogmaals, denk a.u.b. aan alle biologische kinderen en pleeg-, adoptie- en stiefkinderen *[, inclusief die van] [uw man/ uw vrouw/ uw partner].*

*[Indien een kind tweemaal voorkomt in de lijst, verwijder de tweede vermelding met categorie \"6. Ja maar kind werd al eerder genoemd\", en behoud de eerste vermelding.]*

**Overzicht kinderen;**

1. Ja

*[2. Ja, maar naam, geslacht of geboortjaar van het kind is onjuist]*

*[3. Nee, kind van partner waarmee respondent niet meer samen is]*

*[4. Nee, kind is overleden]*

*[5. Nee, kind is onbekend/ 5. Nee]*

*[6. Ja, maar kind werd al eerder genoemd]*

*[97. Nee, andere reden]*

ELSE

**CH001a\_ChildCheck** (CHILD CONFIRM)

Hebt u *[{dynamische tekst}]*?

Nogmaals, denk a.u.b. aan alle biologische kinderen en pleeg-, adoptie- en stiefkinderen *[, inclusief die van] [uw man/ uw vrouw/ uw partner].*

*[Indien een kind tweemaal voorkomt in de lijst, verwijder de tweede vermelding met categorie \"6. Ja maar kind werd al eerder genoemd\", en behoud de eerste vermelding.]*

**Overzicht kinderen;**

1. Ja

*[2. Ja, maar naam, geslacht of geboortjaar van het kind is onjuist]*

*[3. Nee, kind van partner waarmee respondent niet meer samen is]*

*[4. Nee, kind is overleden]*

*[5. Nee, kind is onbekend/ 5. Nee]*

*[6. Ja, maar kind werd al eerder genoemd]*

*[97. Nee, andere reden]*

ENDIF

ENDIF

ENDIF

**CHECK:** (NOT((CH001a\_ChildCheck = a97 AND ((piPreloadChildIndex = 0 OR (piPreloadChildIndex = Empty))))))  
*[Kind werd genoemd als lid van het sociale netwerk van de*

*respondent en zou daardoor tweemaal in de lijst kunnen verschijnen. Controleer dit a.u.b. en kies optie 6 in plaats van 97 indien hetzelfde kind tweemaal in de lijst staat.;*

IF (CH001a ChildCheck = a1)



IF (CH004 FirstNameOfChild = Emptv)



**CH004\_FirstNameOfChild** (FIRST NAME OF CHILD N)

^FL\_CH004\_5;

Wat is de *[juiste]* voornaam van *[dit/ uw volgende]* kind?

Voer de voornaam in of bevestig deze.

STRING

ELSE



**CH004\_FirstNameOfChild** (FIRST NAME OF CHILD N)

^FL\_CH004\_5;

Wat is de *[juiste]* voornaam van *[dit/ uw volgende]* kind?

Voer de voornaam in of bevestig deze.

STRING

ENDIF

IF (NOT(CH004 FirstNameOfChild = Emptv))



IF (CH005 SexOfChildN = Emptv)



**CH005\_SexOfChildN** (SEX OF CHILD N)

Is ^CH004\_FirstNameOfChild; een man of een vrouw?

Alleen vragen indien dit niet duidelijk is.

1. Man

2. Vrouw

ELSE



**CH005\_SexOfChildN** (SEX OF CHILD N)

Is ^CH004\_FirstNameOfChild; een man of een vrouw?

Alleen vragen indien dit niet duidelijk is.

1. Man

2. Vrouw

ENDIF

IF (NOT(CH005 SexOfChildN = Emptv))



IF (CH006 YearOfBirthChildN = Emptv)



**CH006\_YearOfBirthChildN** (YEAR OF BIRTH CHILD N)

In welk jaar is ^CH004\_FirstNameOfChild; geboren?

Voer het geboortejaar in of bevestig het.

NUMBER [1875..2024]

ELSE



**CH006\_YearOfBirthChildN** (YEAR OF BIRTH CHILD N)

In welk jaar is ^CH004\_FirstNameOfChild; geboren?

```

        | Voer het geboortejaar in of bevestig het.
        | NUMBER [1875..2024]
    | ENDIF
  | ENDIF
| ENDIF
| ELSE
|
| IF (CH001a ChildCheck = a2)
|
| CH004_FirstNameOfChild (FIRST NAME OF CHILD N)
| ^FL_CH004_5;
|
| Wat is de [juiste] voornaam van [dit/ uw volgende]
| kind?
| Voer de voornaam in of bevestig deze.
| STRING
|
| CH005_SexOfChildN (SEX OF CHILD N)
| Is ^CH004_FirstNameOfChild; een man of een vrouw?
| Alleen vragen indien dit niet duidelijk is.
| 1. Man
| 2. Vrouw
|
| CH006_YearOfBirthChildN (YEAR OF BIRTH CHILD N)
| In welk jaar is ^CH004_FirstNameOfChild; geboren?
| Voer het geboortejaar in of bevestig het.
| NUMBER [1875..2024]
|
| ELSE
|
| IF (((piPreloadChildIndex > 0 OR
| (((piPreloadChildIndex = 0 OR (piPreloadChildIndex =
| Empty) AND (piRosterChildIndex > 0)) AND
| (CH001a ChildCheck = a6))
|
| CH505_WhichChildMentionedEarlier (EQUAL TO
| WHICH CHILD)
|
| Aan welk kind dat al eerder werd vernoemd, is
| ^FL_CHILD_NAME; gelijk?
| ^FLChild[1];
| ^FLChild[2];
| ^FLChild[3];
| ^FLChild[4];
| ^FLChild[5];
| ^FLChild[6];
| ^FLChild[7];
| ^FLChild[8];
| ^FLChild[9];
| ^FLChild[10];
| ^FLChild[11];
| ^FLChild[12];
| ^FLChild[13];
| ^FLChild[14];
| ^FLChild[15];
| ^FLChild[16];
| ^FLChild[17];
| ^FLChild[18];
| ^FLChild[19];
|
| ENDIF
| ENDIF
| ENDIF
| [cnt]

```

```

ELSE
  IF ((cnt = 1 AND (GridSize > 0))
    IF ((piIndex <= GridSize AND ((imForwarded = 0 OR
      (imForwarded = Emptv)))
      ELSE
        IF (piRosterChildIndex > 0)
          CH001a_ChildCheck (CHILD CONFIRM)
          Hebt u [{dynamische tekst}]?
          Nogmaals, denk a.u.b. aan alle biologische kinderen
          en pleeg-, adoptie- en stiefkinderen [, inclusief die
          van] [uw man/ uw vrouw/ uw partner].
          [Indien een kind tweemaal voorkomt in de lijst,
          verwijder de tweede vermelding met categorie \"6.
          Ja maar kind werd al eerder genoemd\", en behoud
          de eerste vermelding.]
          Overzicht kinderen;
          1. Ja
          [2. Ja, maar naam, geslacht of geboortjaar van het
          kind is onjuist]
          [3. Nee, kind van partner waarmee respondent niet
          meer samen is]
          [4. Nee, kind is overleden]
          [5. Nee, kind is onbekend/ 5. Nee]
          [6. Ja, maar kind werd al eerder genoemd]
          [97. Nee, andere reden]
        ELSE
          IF (piPreloadChildIndex > 0)
            CH001a_ChildCheck (CHILD CONFIRM)
            Hebt u [{dynamische tekst}]?
            Nogmaals, denk a.u.b. aan alle biologische
            kinderen en pleeg-, adoptie- en stiefkinderen [,
            inclusief die van] [uw man/ uw vrouw/ uw
            partner].
            [Indien een kind tweemaal voorkomt in de lijst,
            verwijder de tweede vermelding met categorie
            \"6. Ja maar kind werd al eerder genoemd\", en
            behoud de eerste vermelding.]
            Overzicht kinderen;
            1. Ja
            [2. Ja, maar naam, geslacht of geboortjaar van
            het kind is onjuist]
            [3. Nee, kind van partner waarmee respondent
            niet meer samen is]
            [4. Nee, kind is overleden]
            [5. Nee, kind is onbekend/ 5. Nee]
            [6. Ja, maar kind werd al eerder genoemd]
            [97. Nee, andere reden]
          ELSE
            CH001a_ChildCheck (CHILD CONFIRM)
            Hebt u [{dynamische tekst}]?
            Nogmaals, denk a.u.b. aan alle biologische
            kinderen en pleeg-, adoptie- en stiefkinderen [,
  
```

```

    | inclusief die van] [uw man/ uw vrouw/ uw
    | partner].
    | [Indien een kind tweemaal voorkomt in de lijst,
    | verwijder de tweede vermelding met categorie
    | \"6. Ja maar kind werd al eerder genoemd\", en
    | behoud de eerste vermelding.]
    | Overzicht kinderen;
    | 1. Ja
    | [2. Ja, maar naam, geslacht of geboortjaar van
    | het kind is onjuist]
    | [3. Nee, kind van partner waarmee respondent
    | niet meer samen is]
    | [4. Nee, kind is overleden]
    | [5. Nee, kind is onbekend/ 5. Nee]
    | [6. Ja, maar kind werd al eerder genoemd]
    | [97. Nee, andere reden]
    |
    | ENDIF
    |
    | ENDIF
    |
    | ENDIF
    | CHECK: (NOT((CH001a_ChildCheck = a97 AND
    | ((piPreloadChildIndex = 0 OR (piPreloadChildIndex =
    | Empty)))) [Kind werd genoemd als lid van het sociale
    | netwerk van de respondent en zou daardoor tweemaal in de
    | lijst kunnen verschijnen. Controleer dit a.u.b. en kies optie 6
    | in plaats van 97 indien hetzelfde kind tweemaal in de lijst
    | staat.];]
    | IF (CH001a_ChildCheck = a1)
    |
    | IF (CH004_FirstNameOfChild = Emptv)
    |
    | CH004_FirstNameOfChild (FIRST NAME OF CHILD N)
    | ^FL_CH004_5;
    |
    | Wat is de [juiste] voornaam van [dit/ uw volgende]
    | kind?
    | Voer de voornaam in of bevestig deze.
    | STRING
    |
    | ELSE
    |
    | CH004_FirstNameOfChild (FIRST NAME OF CHILD N)
    | ^FL_CH004_5;
    |
    | Wat is de [juiste] voornaam van [dit/ uw volgende]
    | kind?
    | Voer de voornaam in of bevestig deze.
    | STRING
    |
    | ENDIF
    | IF (NOT(CH004_FirstNameOfChild = Emptv))
    |
    | IF (CH005_SexOfChildN = Emptv)
    |
    | CH005_SexOfChildN (SEX OF CHILD N)
    | Is ^CH004_FirstNameOfChild; een man of een
    | vrouw?
    | Alleen vragen indien dit niet duidelijk is.
    | 1. Man
    | 2. Vrouw
    |
    | ELSE
    |
    | CH005_SexOfChildN (SEX OF CHILD N)

```

```

    | Is ^CH004_FirstNameOfChild; een man of een
    | vrouw?
    | Alleen vragen indien dit niet duidelijk is.
    | 1. Man
    | 2. Vrouw
    | ENDIF
    | IF (NOT(CH005_SexOfChildN = Emptv))
    |
    | IF (CH006_YearOfBirthChildN = Emptv)
    |
    | CH006_YearOfBirthChildN (YEAR OF BIRTH CHILD
    | N)
    | In welk jaar is ^CH004_FirstNameOfChild;
    | geboren?
    | Voer het geboortjaar in of bevestig het.
    | NUMBER [1875..2024]
    |
    | ELSE
    |
    | CH006_YearOfBirthChildN (YEAR OF BIRTH CHILD
    | N)
    | In welk jaar is ^CH004_FirstNameOfChild;
    | geboren?
    | Voer het geboortjaar in of bevestig het.
    | NUMBER [1875..2024]
    |
    | ENDIF
    | ENDIF
    | ENDIF
    | ELSE
    |
    | IF (CH001a_ChildCheck = a2)
    |
    | CH004_FirstNameOfChild (FIRST NAME OF CHILD N)
    | ^FL_CH004_5;
    |
    | Wat is de [juiste] voornaam van [dit/ uw volgende]
    | kind?
    | Voer de voornaam in of bevestig deze.
    | STRING
    |
    | CH005_SexOfChildN (SEX OF CHILD N)
    | Is ^CH004_FirstNameOfChild; een man of een
    | vrouw?
    | Alleen vragen indien dit niet duidelijk is.
    | 1. Man
    | 2. Vrouw
    |
    | CH006_YearOfBirthChildN (YEAR OF BIRTH CHILD N)
    | In welk jaar is ^CH004_FirstNameOfChild; geboren?
    | Voer het geboortjaar in of bevestig het.
    | NUMBER [1875..2024]
    |
    | ELSE
    |
    | IF (((piPreloadChildIndex > 0 OR
    | (((piPreloadChildIndex = 0 OR (piPreloadChildIndex =
    | Empty) AND (piRosterChildIndex > 0)) AND
    | (CH001a_ChildCheck = a6))
    |
    | CH505_WhichChildMentionedEarlier (EQUAL TO
    | WHICH CHILD)

```



Aan welk kind dat al eerder werd vernoemd, is  
^FL\_CHILD\_NAME; gelijk?

^FLChild[1];  
^FLChild[2];  
^FLChild[3];  
^FLChild[4];  
^FLChild[5];  
^FLChild[6];  
^FLChild[7];  
^FLChild[8];  
^FLChild[9];  
^FLChild[10];  
^FLChild[11];  
^FLChild[12];  
^FLChild[13];  
^FLChild[14];  
^FLChild[15];  
^FLChild[16];  
^FLChild[17];  
^FLChild[18];  
^FLChild[19];

ENDIF

ENDIF

ENDIF

[cnt]

ENDIF

ENDIF

ENDIF

ENDIF

ENDIF

ENDIF

ENDIF

ENDIF

ENDLOOP

**CH203\_Done** (CHILD GRID DONE)

Zorg er a.u.b. voor dat de lijst met kinderen volledig is. Indien deze incompleet of niet correct is, ga dan terug door gebruik te maken van de [Page Up]-toets.

**Overzicht kinderen:**\_overview;

1. Ga verder

IF (NumberOFReportedChildren > 0)

**CH302\_NatChild** ( ALL CHILDREN NATURAL CHILD)

*[Is dit kind een gemeenschappelijk biologisch kind/ Is dit kind een biologisch kind/ Zijn al deze kinderen gemeenschappelijke biologische kinderen/ Zijn al deze kinderen biologische kinderen] van u[en uw huidige man samen/ en uw huidige vrouw samen/ en uw huidige partner samen]?*

1. Ja

5. Nee

IF (CH302 NatChild = a5)

IF (NumberOFReportedChildren = 1)

ELSE

**CH303\_WhatChildren** (NOT NATURAL CHILDREN)

Welke van deze kinderen zijn geen *[gemeenschappelijke biologische/ biologische]* kinderen van u[en uw huidige man samen/ en uw huidige vrouw samen/ en uw huidige partner samen]?

Meerdere antwoorden zijn mogelijk.;

```

SET OF ^FLChild[1];
^FLChild[2];
^FLChild[3];
^FLChild[4];
^FLChild[5];
^FLChild[6];
^FLChild[7];
^FLChild[8];
^FLChild[9];
^FLChild[10];
^FLChild[11];
^FLChild[12];
^FLChild[13];
^FLChild[14];
^FLChild[15];
^FLChild[16];
^FLChild[17];
^FLChild[18];
^FLChild[19];
^FLChild[20];
21. overleden kind(eren);
ENDIF
ENDIF
LOOP i := 1 TO 20
  IF ((i IN (CH303 WhatChildren))
    IF (MN002 Person[1].MaritalStatus = a3)
    ELSE
CH102_RNatChild (CHILD NATURAL RESPONDENT)
    Is ^FLChildname; een biologisch kind van u?
    1. Ja
    5. Nee
    ENDIF
    IF ((MN002_Person[1].MaritalStatus = a1 OR
(MN002 Person[1].MaritalStatus = a2))
CH103_PNatChild (CHILD NATURAL PARTNER)
    Is ^FLChildname; een biologisch kind van uw huidige [man/ vrouw/
partner] [{Name of partner/spouse}]?
    1. Ja
    5. Nee
    ENDIF
    IF (NOT((CH102_RNatChild = a1 OR (CH103_PNatChild = a1)))
CH104_RExChild (CHILD FROM PREVIOUS RELATIONSHIP RESPONDENT)
    Is ^FLChildname; een kind uit een vorige relatie van u?
    1. Ja
    5. Nee
    IF (((MN002_Person[1].MaritalStatus = a1 OR
(MN002 Person[1].MaritalStatus = a2) AND (CH104_RExChild = a5))
CH105_PExChild (CHILD FROM PREVIOUS RELATIONSHIP PARTNER)
    Is ^FLChildname; een kind uit een vorige relatie van [uw] huidige
[man/ vrouw/ partner] [{Naam partner}]?
    1. Ja
    5. Nee

```

```

    |   ENDIF
    |   ENDIF
    |   IF (CH102 RNatChild = a5)
    |   [ ]
    |   | CH106_RAdoptChild (HAS BEEN ADOPTED BY RESPONDENT)
    |   | Heeft u ^FLChildname; geadopteerd?
    |   | 1. Ja
    |   | 5. Nee
    |   |
    |   |   ENDIF
    |   |   IF (CH103 PNatChild = a5)
    |   |   [ ]
    |   |   | CH107_PAdoptChild (HAS BEEN ADOPTED BY PARTNER)
    |   |   | Heeft [uw] huidige [man/ vrouw/ partner] ^FLChildname; geadopteerd?
    |   |   | 1. Ja
    |   |   | 5. Nee
    |   |   |
    |   |   |   ENDIF
    |   |   |   IF (NOT((((CH102_RNatChild = a1 OR (CH103_PNatChild = a1) OR
    |   |   |   | (CH104_RExChild = a1) OR (CH105_PExChild = a1) OR (CH106_RAdoptChild
    |   |   |   | = a1) OR (CH107_PAdoptChild = a1)))
    |   |   |   [ ]
    |   |   |   | CH108_FosterChild (IS FOSTERCHILD)
    |   |   |   | Is ^FLChildname; een pleegkind?
    |   |   |   | 1. Ja
    |   |   |   | 5. Nee
    |   |   |   |
    |   |   |   |   ENDIF
    |   |   |   |   [i]
    |   |   |   |   ENDIF
    |   |   |   |   ENDLOOP
    |   |   |   |   ENDIF
    |   |   |   |   LOOP cnt := 1 TO 20
    |   |   |   |   [ ]
    |   |   |   |   | IF ((.CH201_ChildByEnum.Child[cnt].CH001a_ChildCheck = a1 OR
    |   |   |   |   | (Sec CH.CH201 ChildBvEnum.Child[cnt].CH001a_ChildCheck = a2))
    |   |   |   |   | [ ]
    |   |   |   |   | | IF (biRosterChildIndex > 0)
    |   |   |   |   | | [ ]
    |   |   |   |   | | ELSE
    |   |   |   |   | | [ ]
    |   |   |   |   | | | IF (Sec CH.CH201 ChildBvEnum.Child[biIndex].CONTACT = RESPONSE)
    |   |   |   |   | | | [ ]
    |   |   |   |   | | | ELSE
    |   |   |   |   | | | [ ]
    |   |   |   |   | | | | CH014_ContactChild (CONTACT WITH CHILD)
    |   |   |   |   | | | | In de afgelopen twaalf maanden, hoe vaak hebt u contact gehad met
    |   |   |   |   | | | | ^CH004_FirstNameOfChild;, hetzij persoonlijk, telefonisch, per post, e-
    |   |   |   |   | | | | mail of op een andere elektronische manier?
    |   |   |   |   | | | | 1. Dagelijks
    |   |   |   |   | | | | 2. Enkele keren per week
    |   |   |   |   | | | | 3. Ongeveer één keer per week
    |   |   |   |   | | | | 4. Ongeveer één keer om de twee weken
    |   |   |   |   | | | | 5. Ongeveer één keer per maand
    |   |   |   |   | | | | 6. Minder dan één keer per maand
    |   |   |   |   | | | | 7. Nooit
    |   |   |   |   | | | |
    |   |   |   |   | | | |   ENDIF
    |   |   |   |   | | | |   ENDIF
    |   |   |   |   | | | |   IF ((biPreloadChildIndex = 0 OR (biPreloadChildIndex = Emptv))
    |   |   |   |   | | | | [ ]

```

```

| IF (piRosterChildIndex > 0)
|
| ELSE
|
| IF (Sec CH.CH201 ChildBvEnum.Child[piIndex].DISTANCE <> Emotv)
|
| ELSE
|
| CH007_ChLWh (WHERE DOES CHILD N LIVE)
| Kijkt u naar kaart 4.
| Hoe ver woont ^CH004_FirstNameOfChild; hiervandaan?
| 1. In hetzelfde huishouden
| 2. In hetzelfde gebouw
| 3. Minder dan 1 kilometer hiervandaan
| 4. Tussen 1 en 5 kilometer hiervandaan
| 5. Tussen 5 en 25 kilometer hiervandaan
| 6. Tussen 25 en 100 kilometer hiervandaan
| 7. Tussen 100 en 500 kilometer hiervandaan
| 8. Meer dan 500 kilometer hiervandaan
|
| ENDIF
|
| ENDIF
| IF (piYearOfBirthChild < Year(SvsDate()) - 16)
|
| CH012_MaritalStatusChildN (MARITAL STATUS OF CHILD)
| Kijkt u naar kaart 3.
| Wat is de burgerlijke staat van ^CH004_FirstNameOfChild;?
| 1. Getrouwd en samenwonend met echtgeno(o)t(e)
| 2. Geregistreerd partnerschap of samenlevingscontract
| 3. Getrouwd, apart levend van echtgeno(o)t(e)
| 4. Nooit getrouwd
| 5. Gescheiden
| 6. Weduwe/weduwnaar
|
| IF (CH012 MaritalStatusChildN > 2)
|
| CH013_PartnerChildN (DOES CHILD HAVE PARTNER)
| Heeft ^CH004_FirstNameOfChild; een partner die met [hem/ haar]
| samenwoont?
| 1. Ja
| 5. Nee
|
| ENDIF
|
| ENDIF
| IF (CH007 ChLWh = a1)
|
| ELSE
|
| CH015_YrChldMoveHh (YEAR CHILD MOVED FROM HOUSEHOLD)
| In welk jaar is ^CH004_FirstNameOfChild; uit het ouderlijk huis
| vertrokken?
| Noteer enkel de laatste keer. Typ "2999" als het kind nog thuis woont
| (bv. bij gescheiden moeder). Typ "9997" als het kind nooit in het
| ouderlijk huis heeft gewoond.
| NUMBER [1900..9997]
|
| IF (CH015 YrChldMoveHh = RESPONSE)
|
| CHECK: (((CH015_YrChldMoveHh >= piYearOfBirthChild OR
| (CH015_YrChldMoveHh = 2999) OR (CH015_YrChldMoveHh = 9997))
| [Het jaar moet groter dan of gelijk zijn aan het geboortjaar. Indien het
| jaar correct is, druk op 'Onderdruk' en geef een opmerking in met

```

```

CTRL+M om dit uit te leggen.];
CHECK: (((CH015_YrChldMoveHh >= 1900 AND
(CH015_YrChldMoveHh <= 2024) OR (CH015_YrChldMoveHh = 2999)
OR (CH015_YrChldMoveHh = 9997)) [Jaar zou groter moeten zijn dan
1900 en lager dan of gelijk aan 2020.];]
ENDIF
ENDIF
ELSE
IF (MN104 Householdmoved = 1)
CH007_ChLWh (WHERE DOES CHILD N LIVE)
Kijkt u naar kaart 4.
Hoe ver woont ^CH004_FirstNameOfChild; hiervandaan?
1. In hetzelfde huishouden
2. In hetzelfde gebouw
3. Minder dan 1 kilometer hiervandaan
4. Tussen 1 en 5 kilometer hiervandaan
5. Tussen 5 en 25 kilometer hiervandaan
6. Tussen 25 en 100 kilometer hiervandaan
7. Tussen 100 en 500 kilometer hiervandaan
8. Meer dan 500 kilometer hiervandaan
ENDIF
ENDIF
IF (diYearOfBirthChild < Year(SvsDate()) - 16)
CH016_ChildOcc (CHILD OCCUPATION)
Kijkt u a.u.b. naar kaart 6.
Wat is de arbeidsstatus van ^CH004_FirstNameOfChild;?
1. Voltijds als werknemer of ambtenaar
2. Deeltijds als werknemer of ambtenaar
3. Zelfstandige of tewerkgesteld in eigen familiebedrijf
4. Werkloos en op zoek naar werk
5. Volgt beroepsopleiding/herscholing/onderwijs
6. Ouderschapsverlof
7. Met (vervroegd) pensioen
8. Langdurig ziek, arbeidsongeschikt of gehandicapt
9. Zorg voor huis of gezin
97. Andere
IF ((diPreloadChildIndex = 0 OR (diPreloadChildIndex = Emptv))
CH017_EducChild (CHILD EDUCATION)
Kijkt u a.u.b. naar kaart 1.
Wat is het hoogste diploma of getuigschrift dat
^CH004_FirstNameOfChild; behaald heeft, hoger onderwijs buiten
beschouwing gelaten?
Als de respondent een buitenlands diploma/certificaat vermeldt, vraag
dan of hij/zij het diploma binnen één van de gegeven categorieën past.
Indien dit niet het geval is, kies dan de categorie "andere" en specificeer
in het volgende scherm.
1. Helemaal geen opleiding
2. Niet voltooid lager onderwijs
3. Getuigschrift basisonderwijs
4. Getuigschrift van de eerste graad algemeen secundair onderwijs;
Diploma van het lager algemeen secundair onderwijs
5. Getuigschrift van de eerste graad secundair kunstonderwijs; Diploma
van het lager secundair kunstonderwijs
6. Getuigschrift van de eerste graad secundair technisch onderwijs;
Diploma van het lager secundair technisch onderwijs
7. Getuigschrift van de eerste graad secundair beroepsonderwijs;
Diploma van het lager secundair beroepsonderwijs

```

- 8. Diploma van het secundair onderwijs (ASO); Diploma van het hoger algemeen secundair onderwijs
- 9. Diploma van het secundair onderwijs (KSO); Diploma van het hoger secundair kunstonderwijs
- 10. Diploma van het secundair onderwijs (TSO); Diploma van het hoger secundair technisch onderwijs
- 11. Studiegetuigschrift van secundair onderwijs (na 6e jaar BSO); Diploma van het hoger secundair beroepsonderwijs
- 12. Studiegetuigschrift van het 3e leerjaar van de 3e graad TSO, KSO of BSO; 4e graad BSO; Diploma 'Ondernemersopleiding'
- 13. Diploma van het secundair onderwijs (na 7e jaar BSO)
- 14. Secundair onderwijs voorbereidend jaar op het hoger onderwijs

95. Nog geen diploma/ nog op school

97. Andere

IF (CH017 EducChild = 97)



#### CH817\_OtherEducChild (CHILD OTHER EDUCATION)

Welk ander diploma of getuigschrift heeft  
^CH004\_FirstNameOfChild; behaald, hoger onderwijs buiten  
beschouwing gelaten?

STRING

ENDIF

#### CH018\_EdInstChild (FURTHER EDUCATION OR VOCATIONAL TRAINING)

Kijkt u a.u.b. naar kaart 2.

Welke diploma's van hoger onderwijs heeft ^CH004\_FirstNameOfChild;  
behaald?

Meerdere antwoorden zijn mogelijk.;

Indien respondent "Nog op universiteit of hogeschool" antwoordt, vraag  
of hij/zij al een van de andere diploma's op de antwoordkaart heeft  
behaald.

SET OF 1. Geen diploma van hoger onderwijs

2. Diploma hogescholenonderwijs van 1 cyclus: graduaat of professionele  
bachelor

3. Voortgezette opleiding volgend op hogescholenonderwijs van 1 cyclus:  
postgraduaat of bachelor-na-bachelor

4. Universitair diploma van kandidaat of academische bachelor

5. Diploma hogescholenonderwijs van 2 cycli: licentiaat of master;  
diploma van industrieel ingenieur

6. Voortgezette opleiding volgend op hogescholenonderwijs van 2 cycli:  
postgraduaat of master-na-master

7. Universitair diploma van licentiaat of master: diploma van doctor,  
ingenieur (universitair), apotheker, arts

8. Master-na-master (universiteit); postgraduaat; gediplomeerde in de  
aanvullende studies; gediplomeerde in de gespecialiseerde studies;  
geaggregeerde voor het secundair onderwijs - groep 2

9. Doctoraat; post-doctoraat

95. Nog op hogeschool of universiteit

97. Ander

IF ((97 IN (CH018 EdInstChild))



**CH818\_OtherEdInstChild** (OTHER FURTHER EDUCATION OR VOCATIONAL TRAINING)

Welk ander diploma van hoger onderwijs heeft  
^CH004\_FirstNameOfChild; behaald?

STRING

ENDIF

**CH019\_NoChildren** (NUMBER OF CHILDREN OF CHILD)

Hoeveel kinderen - indien van toepassing - heeft  
^CH004\_FirstNameOfChild;?

Tel alle biologische-, pleeg-, adoptie- en stiefkinderen, inclusief die van  
de echtgeno(o)t(e) of partner mee.

NUMBER [0..25]

IF (CH019 NoChildren > 0)



**CH020\_YrBrthYCh** (YEAR OF BIRTH YOUNGEST CHILD)

In welk jaar is het [jongste] kind van ^CH004\_FirstNameOfChild;  
geboren?

NUMBER [1875..2024]

ENDIF

ENDIF

ENDIF

[cnt]

ENDIF

ENDLOOP IF (MN101 Lonaitudinal = 1)



IF (numberofcheckedpreloadchildren > 0)



**CH507\_IntroCheckChildren** (INTRODUCTION TEXT CHILDREN CHECK)

We zouden nu graag de informatie bijwerken die we over uw [kind/ kinderen]  
hebben.

1. Ga verder

**CH524\_LocationCheckChildren** (CHECK LOCATION OF CHILDREN CHANGED)

Is [uw kind/ een van uw kinderen] verhuisd sinds het interview in  
^FLLastInterviewMonthYear;?

1. Ja

5. Nee

IF (CH524 LocationCheckChildren = a1)



IF (NumberOFReportedChildren > 1)



**CH525\_LocationWhom** (WHICH CHILD)

Welk kind is verhuisd?

Meerdere antwoorden zijn mogelijk.;

SET OF ^FLChild[1];

^FLChild[2];

^FLChild[3];

^FLChild[4];

^FLChild[5];

^FLChild[6];

^FLChild[7];

^FLChild[8];

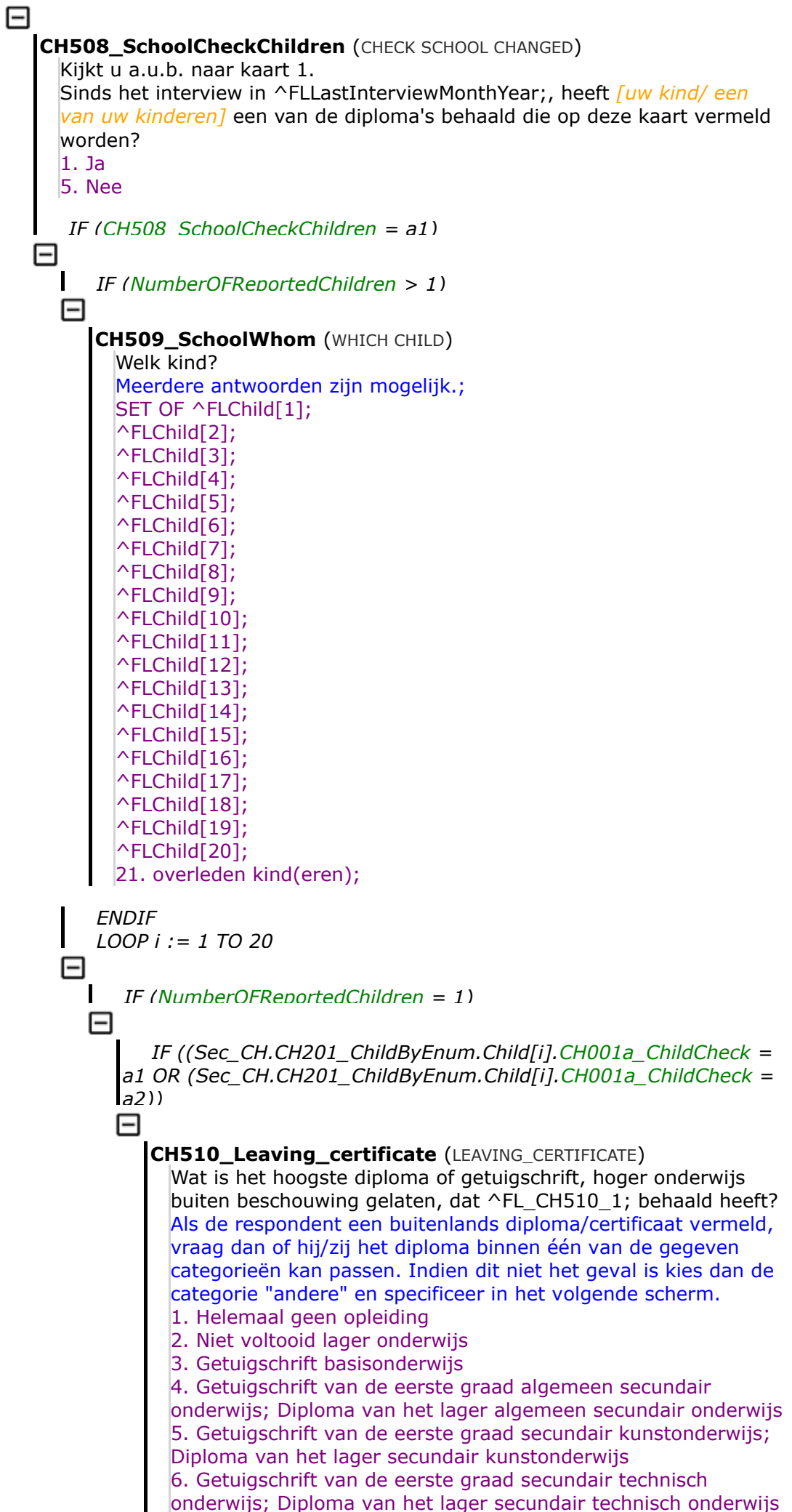
^FLChild[9];

```

^FLChild[10];
^FLChild[11];
^FLChild[12];
^FLChild[13];
^FLChild[14];
^FLChild[15];
^FLChild[16];
^FLChild[17];
^FLChild[18];
^FLChild[19];
^FLChild[20];
21. overleden kind(eren);
ENDIF
IF (NOT(MN104 Householdmoved = 1))
  LOOP i := 1 TO 20
    IF (NumberOFReportedChildren = 1)
      IF ((Sec_CH.CH201_ChildByEnum.Child[i].CH001a_ChildCheck =
a1 OR (Sec_CH.CH201_ChildByEnum.Child[i].CH001a_ChildCheck =
a2))
        CH526_LocationChanged (CHILD LOCATION)
        Kijkt u naar kaart 4.
        Hoe ver woont ^FL_CH526_1; hiervandaan?
        1. In hetzelfde huishouden
        2. In hetzelfde gebouw
        3. Minder dan 1 kilometer hiervandaan
        4. Tussen 1 en 5 kilometer hiervandaan
        5. Tussen 5 en 25 kilometer hiervandaan
        6. Tussen 25 en 100 kilometer hiervandaan
        7. Tussen 100 en 500 kilometer hiervandaan
        8. Meer dan 500 kilometer hiervandaan
        [i]
      ENDIF
    ELSE
      IF (((i IN (CH525_LocationWhom) AND
((Sec_CH.CH201_ChildByEnum.Child[i].PRELOAD_ID <> 0 AND
(Sec_CH.CH201_ChildByEnum.Child[i].PRELOAD_ID <> Empty)))
        CH526_LocationChanged (CHILD LOCATION)
        Kijkt u naar kaart 4.
        Hoe ver woont ^FL_CH526_1; hiervandaan?
        1. In hetzelfde huishouden
        2. In hetzelfde gebouw
        3. Minder dan 1 kilometer hiervandaan
        4. Tussen 1 en 5 kilometer hiervandaan
        5. Tussen 5 en 25 kilometer hiervandaan
        6. Tussen 25 en 100 kilometer hiervandaan
        7. Tussen 100 en 500 kilometer hiervandaan
        8. Meer dan 500 kilometer hiervandaan
        [i]
      ENDIF
    ENDIF
  ENDLOOP
ENDIF
ENDIF
IF (a_preloaded_child_aged_smaller_22 = 1)

```





7. Getuigschrift van de eerste graad secundair beroepsonderwijs; Diploma van het lager secundair beroepsonderwijs
8. Diploma van het secundair onderwijs (ASO); Diploma van het hoger algemeen secundair onderwijs
9. Diploma van het secundair onderwijs (KSO); Diploma van het hoger secundair kunstonderwijs
10. Diploma van het secundair onderwijs (TSO); Diploma van het hoger secundair technisch onderwijs
11. Studiegetuigschrift van secundair onderwijs (na 6e jaar BSO); Diploma van het hoger secundair beroepsonderwijs
12. Studiegetuigschrift van het 3e leerjaar van de 3e graad TSO, KSO of BSO; 4e graad BSO; Diploma 'Ondernemersopleiding'
13. Diploma van het secundair onderwijs (na 7e jaar BSO)
14. Secundair onderwijs voorbereidend jaar op het hoger onderwijs

95. Nog geen diploma/ nog op school

97. Andere

IF (CH510 Leaving certificate = 97)



#### CH810\_OtherLeaving\_certificate (OTHER LEAVING CERTIFICATE)

Welk ander diploma of getuigschrift heeft ^FL\_CH510\_1; behaald, hoger onderwijs buiten beschouwing gelaten?

STRING

ENDIF

[i]

ENDIF

ELSE



IF (((i IN (CH509\_SchoolWhom) AND  
 ((Sec\_CH.CH201\_ChildByEnum.Child[i].PRELOAD\_ID <> 0 OR  
 (Sec\_CH.CH201\_ChildByEnum.Child[i].PRELOAD\_ID <> Empty)))



#### CH510\_Leaving\_certificate (LEAVING CERTIFICATE)

Wat is het hoogste diploma of getuigschrift, hoger onderwijs buiten beschouwing gelaten, dat ^FL\_CH510\_1; behaald heeft?

Als de respondent een buitenlands diploma/certificaat vermeld, vraag dan of hij/zij het diploma binnen één van de gegeven categorieën kan passen. Indien dit niet het geval is kies dan de categorie "andere" en specificeer in het volgende scherm.

1. Helemaal geen opleiding
2. Niet voltooid lager onderwijs
3. Getuigschrift basisonderwijs
4. Getuigschrift van de eerste graad algemeen secundair onderwijs; Diploma van het lager algemeen secundair onderwijs
5. Getuigschrift van de eerste graad secundair kunstonderwijs; Diploma van het lager secundair kunstonderwijs
6. Getuigschrift van de eerste graad secundair technisch onderwijs; Diploma van het lager secundair technisch onderwijs
7. Getuigschrift van de eerste graad secundair beroepsonderwijs; Diploma van het lager secundair beroepsonderwijs
8. Diploma van het secundair onderwijs (ASO); Diploma van het hoger algemeen secundair onderwijs
9. Diploma van het secundair onderwijs (KSO); Diploma van het

hoger secundair kunstonderwijs  
 10. Diploma van het secundair onderwijs (TSO); Diploma van het hoger secundair technisch onderwijs  
 11. Studiegetuigschrift van secundair onderwijs (na 6e jaar BSO); Diploma van het hoger secundair beroepsonderwijs  
 12. Studiegetuigschrift van het 3e leerjaar van de 3e graad TSO, KSO of BSO; 4e graad BSO; Diploma 'Ondernemersopleiding'  
 13. Diploma van het secundair onderwijs (na 7e jaar BSO)  
 14. Secundair onderwijs voorbereidend jaar op het hoger onderwijs

95. Nog geen diploma/ nog op school

97. Andere

IF (CH510 Leaving certificate = 97)



**CH810\_OtherLeaving\_certificate** (OTHER LEAVING CERTIFICATE)

Welk ander diploma of getuigschrift heeft ^FL\_CH510\_1; behaald, hoger onderwijs buiten beschouwing gelaten?

STRING

ENDIF



ENDIF

ENDIF

ENDLOOP

ENDIF

ENDIF

IF (a preloaded child aaed smaller 32 = 1)



**CH511\_DegreeCheckChildren** (CHECK DEGREE CHANGED)

Kijk a.u.b. naar kaart 2.

Sinds het interview in ^FLLastInterviewMonthYear;, heeft [uw kind/ een van uw kinderen] een van de diploma's van hoger onderwijs behaald die op deze kaart vermeld worden?

1. Ja

5. Nee

IF (CH511 DeegreeCheckChildren = a1)



IF (NumberOFReportedChildren > 1)



**CH512\_DegreeWhom** (WHICH CHILD)

Welk kind?

Meerdere antwoorden zijn mogelijk.;

SET OF ^FLChild[1];

^FLChild[2];

^FLChild[3];

^FLChild[4];

^FLChild[5];

^FLChild[6];

^FLChild[7];

^FLChild[8];

^FLChild[9];

^FLChild[10];

^FLChild[11];

^FLChild[12];

^FLChild[13];

```

^FLChild[14];
^FLChild[15];
^FLChild[16];
^FLChild[17];
^FLChild[18];
^FLChild[19];
^FLChild[20];
21. overleden kind(eren);
ENDIF
LOOP i := 1 TO 20
  IF (NumberOFReportedChildren = 1)
    IF ((Sec_CH.CH201_ChildByEnum.Child[i].CH001a_ChildCheck =
a1 OR (Sec_CH.CH201_ChildByEnum.Child[i].CH001a_ChildCheck =
a2))
      CH513_DegreeObtained (DEGREE OBTAINED)
      Welke diploma's van hoger onderwijs heeft ^FL_CH513_1;
      behaald?
      Meerdere antwoorden zijn mogelijk.;
      Als respondent "Nog op universiteit of hogeschool" antwoordt,
      vraag dan of hij/zij al een van de andere diploma's op de
      antwoordkaart heeft behaald.
      SET OF 1. Geen diploma van hoger onderwijs
      2. Diploma hogescholenonderwijs van 1 cyclus: graduaat of
      professionele bachelor
      3. Voortgezette opleiding volgend op hogescholenonderwijs van
      1 cyclus: postgraduaat of bachelor-na-bachelor
      4. Universitair diploma van kandidaat of academische bachelor
      5. Diploma hogescholenonderwijs van 2 cycli: licentiaat of
      master; diploma van industrieel ingenieur
      6. Voortgezette opleiding volgend op hogescholenonderwijs van
      2 cycli: postgraduaat of master-na-master
      7. Universitair diploma van licentiaat of master: diploma van
      doctor, ingenieur (universitair), apotheker, arts
      8. Master-na-master (universiteit); postgraduaat;
      gediplomeerde in de aanvullende studies; gediplomeerde in de
      gespecialiseerde studies; geaggregeerde voor het secundair
      onderwijs - groep 2
      9. Doctoraat; post-doctoraat

      95. Nog op hogeschool of universiteit
      97. Ander

      IF ((97 IN (CH513 DeegreeObtained))
        CH813_OtherDegreeObtained (OTHER DEGREE OBTAINED)
        Welk ander diploma van hoger onderwijs heeft
        ^FL_CH513_1; behaald?
        STRING

      ENDIF
    ]
  ]
]

```

```

ENDIF
ELSE
  IF (((i IN (CH512_DegreeWhom) AND
  ((Sec_CH.CH201_ChildByEnum.Child[i].PRELOAD_ID <> 0 OR
  (Sec_CH.CH201_ChildByEnum.Child[i].PRELOAD_ID <> Empty)))
  CH513_DegreeObtained (DEGREE OBTAINED)
  Welke diploma's van hoger onderwijs heeft ^FL_CH513_1;
  behaald?
  Meerdere antwoorden zijn mogelijk.;
  Als respondent "Nog op universiteit of hogeschool" antwoordt,
  vraag dan of hij/zij al een van de andere diploma's op de
  antwoordkaart heeft behaald.
  SET OF 1. Geen diploma van hoger onderwijs
  2. Diploma hogescholenonderwijs van 1 cyclus: graduaat of
  professionele bachelor
  3. Voortgezette opleiding volgend op hogescholenonderwijs van
  1 cyclus: postgraduaat of bachelor-na-bachelor
  4. Universitair diploma van kandidaat of academische bachelor
  5. Diploma hogescholenonderwijs van 2 cycli: licentiaat of
  master; diploma van industrieel ingenieur
  6. Voortgezette opleiding volgend op hogescholenonderwijs van
  2 cycli: postgraduaat of master-na-master
  7. Universitair diploma van licentiaat of master: diploma van
  doctor, ingenieur (universitair), apotheker, arts
  8. Master-na-master (universiteit); postgraduaat;
  gediplomeerde in de aanvullende studies; gediplomeerde in de
  gespecialiseerde studies; geaggregeerde voor het secundair
  onderwijs - groep 2
  9. Doctoraat; post-doctoraat

  95. Nog op hogeschool of universiteit
  97. Ander

  IF ((97 IN (CH513_DeegreeObtained))
  CH813_OtherDegreeObtained (OTHER DEGREE OBTAINED)
  Welk ander diploma van hoger onderwijs heeft
  ^FL_CH513_1; behaald?
  STRING

  ENDIF
  [i]
  ENDIF
  ENDIF
  ENDLOOP
  ENDIF
  ENDIF
  IF (a preloaded child aged bigger 16 = 1)
  CH514_MaritalStatusCheckChildren (CHECK MARITAL STATUS CHANGED)

```

Sinds het interview in ^FLLastInterviewMonthYear, is de burgerlijke staat veranderd van [uw kind/ een van uw kinderen]?

1. Ja
5. Nee

IF (CH514 MaritalStatusCheckChildren = a1)

IF (NumberOFReportedChildren > 1)

#### CH515\_MaritalStatusWhom (WHICH CHILD)

Van welk kind is de burgerlijke staat veranderd?

Meerdere antwoorden zijn mogelijk.;

SET OF ^FLChild[1];

^FLChild[2];

^FLChild[3];

^FLChild[4];

^FLChild[5];

^FLChild[6];

^FLChild[7];

^FLChild[8];

^FLChild[9];

^FLChild[10];

^FLChild[11];

^FLChild[12];

^FLChild[13];

^FLChild[14];

^FLChild[15];

^FLChild[16];

^FLChild[17];

^FLChild[18];

^FLChild[19];

^FLChild[20];

21. overleden kind(eren);

ENDIF

LOOP i := 1 TO 20

IF (NumberOFReportedChildren = 1)

IF ((Sec\_CH.CH201\_ChildByEnum.Child[i].CH001a\_ChildCheck = a1 OR (Sec\_CH.CH201\_ChildByEnum.Child[i].CH001a\_ChildCheck = a2))

#### CH516\_MaritalStatus (MARITAL STATUS)

Kijkt u naar kaart 3.

Wat is de burgerlijke staat van [{Naam kind}]?

1. Getrouwd en samenwonend met echtgeno(o)t(e)
2. Geregistreerd partnerschap of samenlevingscontract
3. Getrouwd, apart levend van echtgeno(o)t(e)
4. Nooit getrouwd
5. Gescheiden
6. Weduwe/weduwenaar

[i]

ENDIF

ELSE

IF (((i IN (CH515\_MaritalStatusWhom) AND ((Sec\_CH.CH201\_ChildByEnum.Child[i].PRELOAD\_ID <> 0 OR (Sec\_CH.CH201\_ChildByEnum.Child[i].PRELOAD\_ID <> Empty))))

#### CH516\_MaritalStatus (MARITAL STATUS)

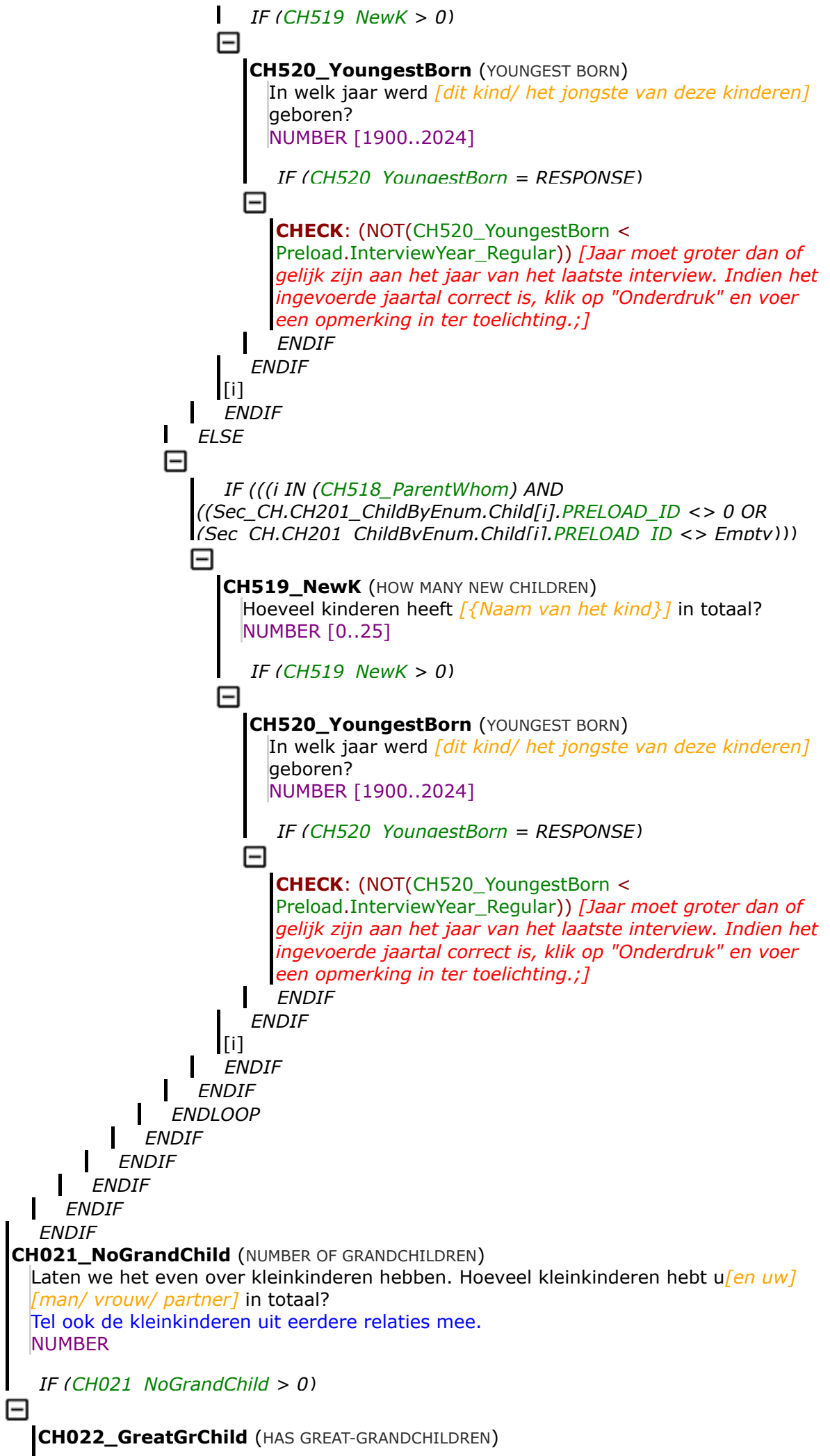
```

    Kijkt u naar kaart 3.
    Wat is de burgerlijke staat van [{Naam kind}]?
    1. Getrouwd en samenwonend met echtgeno(o)t(e)
    2. Geregistreerd partnerschap of samenlevingscontract
    3. Getrouwd, apart levend van echtgeno(o)t(e)
    4. Nooit getrouwd
    5. Gescheiden
    6. Weduwe/weduwenaar
    [i]
  |   ENDIF
|   |   ENDIF
|   |   ENDIF
|   |   ENDLOOP
|   |   ENDIF
CH517_BecomeParent (CHECK GRANDCHILDREN CHANGED)
  Sinds het interview in ^FLLastInterviewMonthYear;, heeft [uw kind/ een
  van uw kinderen] een nieuw kind gekregen?
  Vermeld alstublieft biologische-, pleeg-, adoptie- en stiefkinderen, inclusief
  de kinderen van de echtgeno(o)t(e) of partner.
  1. Ja
  5. Nee

  IF (CH517_BecomeParent = a1)
    IF (NumberOFReportedChildren > 1)
      CH518_ParentWhom (WHICH CHILD)
      Welk kind is ouder geworden van een nieuw kind?
      Duid alle kinderen aan die van toepassing zijn.
      SET OF ^FLChild[1];
      ^FLChild[2];
      ^FLChild[3];
      ^FLChild[4];
      ^FLChild[5];
      ^FLChild[6];
      ^FLChild[7];
      ^FLChild[8];
      ^FLChild[9];
      ^FLChild[10];
      ^FLChild[11];
      ^FLChild[12];
      ^FLChild[13];
      ^FLChild[14];
      ^FLChild[15];
      ^FLChild[16];
      ^FLChild[17];
      ^FLChild[18];
      ^FLChild[19];
      ^FLChild[20];
      21. overleden kind(eren);

      ENDIF
      LOOP i := 1 TO 20
        IF (NumberOFReportedChildren = 1)
          IF ((Sec_CH.CH201_ChildByEnum.Child[i].CH001a_ChildCheck =
          a1 OR (Sec_CH.CH201_ChildByEnum.Child[i].CH001a_ChildCheck =
          a2))
            CH519_NewK (HOW MANY NEW CHILDREN)
            Hoeveel kinderen heeft [{Naam van het kind}] in totaal?
            NUMBER [0..25]

```





Hebt u *[of uw][man/ vrouw/ partner]* achterkleinkinderen?

1. Ja
5. Nee

ENDIF

### CH023\_IntCheck (WHO ANSWERED QUESTIONS IN SECTION CH)

CHECK:

Wie beantwoordde de vragen in dit deel?

1. Alleen de respondent
2. De respondent en de proxy
3. Alleen de proxy

ENDIF

ENDIF

IF (((PH IN (Test) OR ((ALL IN (Test))))



### PH001\_Intro (INTRO HEALTH)

Nu heb ik wat vragen over uw gezondheid.

1. Ga verder

### PH003\_HealthGen2 (HEALTH IN GENERAL QUESTION 2)

Hoe zou u zeggen dat uw gezondheid is?

Lees voor.;

1. Uitstekend
2. Zeer goed
3. Goed
4. Redelijk
5. Slecht

### PH004\_LStIll (LONG-TERM ILLNESS)

Sommige personen hebben chronische of langdurige gezondheidsproblemen. Met chronisch of langdurig bedoelen we dat u er een hele tijd last van hebt gehad of dat u er waarschijnlijk nog een hele tijd last van zult hebben.

Hebt u langdurige gezondheidsproblemen, ziekten, een handicap of gebrek?

Inclusief geestelijke gezondheidsproblemen.

1. Ja
5. Nee

### PH005\_LimAct (LIMITED ACTIVITIES)

In hoeverre bent u in minstens de laatste zes maanden beperkt geweest in uw gebruikelijke activiteiten ten gevolge van een gezondheidsprobleem?

Lees voor.;

1. Ernstig beperkt
2. Beperkt, maar niet ernstig
3. Niet beperkt

IF ((MN808 AaeRespondent <= 75 AND (MN024 NursinaHome = a1))



### PH061\_LimPaidWork (PROBLEM THAT LIMITS PAID WORK)

Hebt u een gezondheidsprobleem of een handicap waardoor u beperkt bent in het soort of in de hoeveelheid betaald werk dat u kunt verrichten?

1. Ja
5. Nee

ENDIF

### PH006\_DocCond (DOCTOR TOLD YOU HAD CONDITIONS)

Kijk a.u.b. naar kaart 7.

*[Heeft een dokter u ooit verteld dat u leed aan/ Hebt u momenteel]* een van de aandoeningen vermeld op deze kaart? *[Hiermee bedoelen we dat een dokter u heeft verteld dat u deze aandoening heeft, en dat u op dit moment behandeld wordt voor deze aandoening of er last van ondervindt.]* Vermeld a.u.b. het nummer of de nummers.

Meerdere antwoorden zijn mogelijk.;

- SET OF 1. Hartaanval inclusief hartinfarct of coronaire trombose of een ander hartprobleem, inclusief hartfalen
2. Hoge bloeddruk of hypertensie
  3. Hoog cholesterolgehalte in het bloed

- 4. Beroerte of een ziekte aan de bloedvaten in de hersenen
- 5. Diabetes of een hoog bloedsuikergehalte
- 6. Chronische longziekte zoals chronische bronchitis of emfyseem
- 10. Kanker of kwaadaardige tumor, met inbegrip van leukemie of lymphoma, doch met uitzondering van kleine huidkankers
- 11. Maagzweer of zweer aan twaalfvingerige darm, zweer van het maag-darmkanaal
- 12. Ziekte van Parkinson
- 13. Cataract (staar)
- 14. Gebroken heup
- 15. Andere breuken
- 16. Alzheimer, dementie, organisch hersensyndroom, seniliteit, of een ander ernstig geheugenprobleem
- 18. Andere affectieve of emotionele stoornissen, waaronder angststoornissen, zenuw- of psychiatrische problemen
- 19. Reumatoïde artritis
- 20. Artrose of een ander soort reuma
- 21. Chronische nieraandoening
- 96. Geen
- 97. Andere, nog niet genoemde condities

**CHECK:** (NOT((count(PH006\_DocCond) > 1 AND ((96 IN (PH006\_DocCond)))))) *[Het is niet mogelijk om optie 96 ('Geen van deze') te selecteren samen met een ander antwoord. Verander a.u.b. uw antwoord.;*

IF ((a97 IN (PH006 DocCond))



**PH007\_OthCond** (OTHER CONDITIONS)

Welke andere kwalen hebt u gehad?

[Vraag door.](#)

STRING

ENDIF

LOOP cnt := 1 TO 21



IF ((cnt IN (PH006 DocCond))



IF (piIndexSub = 10)



**PH008\_OrgCan** (CANCER IN WHICH ORGANS)

In welk orgaan of lichaamsdeel hebt u kanker of hebt u kanker gehad?

[Meerdere antwoorden zijn mogelijk.;](#)

- 1. Hersenen
- 2. Mond
- 3. Strottenhoofd
- 4. Keelholte
- 5. Schildklier
- 6. Long
- 7. Borst
- 8. Slokdarm
- 9. Maag
- 10. Lever
- 11. Alvleesklier (pancreas)
- 12. Nier
- 13. Prostaat
- 14. Testikel
- 15. Eierstok
- 16. Baarmoeder (-hals)
- 17. Baarmoederslijmvlies
- 18. Darm of rectum
- 19. Blaas
- 20. Huid
- 21. Lymfeklier (niet-Hodgkin)
- 22. Leukemie
- 97. Ander(e) orga(a)n(en)



```

ENDIF
IF (MN101 Lonitudinal = 0)
  PH009_AgeCond (AGE WHEN CONDITION STARTED)
  Hoe oud was u ongeveer toen een dokter u voor het eerst vertelde dat u [een hartaanval of een ander hartprobleem/ een hoge bloeddruk/ een hoog cholesterol gehalte in het bloed/ een beroerte of een ziekte aan de bloedvaten in de hersenen/ diabetes of hoge bloedsuiker/ een chronische longziekte/ kanker/ een maagzweer of zweer aan de twaalfvingerige darm/ de ziekte van Parkinson/ staar (katarakt)/ een heupfractuur/ andere botbreuken/ de ziekte van Alzheimer, dementie of een ander ernstig geheugenprobleem/ affectieve of emotionele stoornissen/ reumatoïde artritis/ osteoartritis of andere reuma's/ een chronische nierziekte] had?
  NUMBER [0..125]

  IF (PH009 AaeCond = RESPONSE)
    CHECK: (NOT(PH009_AgeCond > MN808_AgeRespondent)) [De leeftijd moet lager dan of gelijk zijn aan de leeftijd van de respondent.;]
  ENDIF
ENDIF
[cnt]
ENDIF
ENDLOOP IF ((97 IN (PH006 DocCond)))
IF (biIndexSub = 10)
  PH008_OrgCan (CANCER IN WHICH ORGANS)
  In welk orgaan of lichaamsdeel hebt u kanker of hebt u kanker gehad?
  Meerdere antwoorden zijn mogelijk.;
  1. Hersenen
  2. Mond
  3. Strottenhoofd
  4. Keelholte
  5. Schildklier
  6. Long
  7. Borst
  8. Slokdarm
  9. Maag
  10. Lever
  11. Alvleesklier (pancreas)
  12. Nier
  13. Prostaat
  14. Testikel
  15. Eierstok
  16. Baarmoeder (-hals)
  17. Baarmoederslijmvlies
  18. Darm of rectum
  19. Blaas
  20. Huid
  21. Lymfeklier (niet-Hodgkin)
  22. Leukemie
  97. Ander(e) orga(a)n(en)

ENDIF
IF (MN101 Lonitudinal = 0)
  PH009_AgeCond (AGE WHEN CONDITION STARTED)
  Hoe oud was u ongeveer toen een dokter u voor het eerst vertelde dat u [een hartaanval of een ander hartprobleem/ een hoge bloeddruk/ een hoog cholesterol gehalte in het bloed/ een beroerte of een ziekte aan de bloedvaten in de hersenen/ diabetes of hoge bloedsuiker/ een chronische longziekte/ kanker/ een maagzweer of zweer aan de twaalfvingerige darm/ de ziekte van Parkinson/ staar (katarakt)/ een]

```

*heupfractuur/ andere botbreuken/ de ziekte van Alzheimer, dementie of een ander ernstig geheugenprobleem/ affectieve of emotionele stoornissen/ reumatoïde artritis/ osteoartritis of andere reuma's/ een chronische nierziekte] had?*

NUMBER [0..125]

IF (PH009 AaeCond = RESPONSE)

**CHECK:** (NOT(PH009\_AgeCond > MN808\_AgeRespondent)) *[De leeftijd moet lager dan of gelijk zijn aan de leeftijd van de respondent.;*

ENDIF

ENDIF

[22]

ENDIF

IF (MN101 Lonaitudinal = 1)

**PH072\_HadCondition** (HAD CONDITION)

*[Voor een aantal gezondheidsproblemen zouden we graag exact willen weten wat er de laatste paar jaar is gebeurd.] Sinds ons interview in ^FLLastInterviewMonthYear;, [hebt u een hartaanval gehad/ hebt u een beroerte gehad of werd er een ziekte aan de bloedvaten in de hersenen vastgesteld/ werd er kanker vastgesteld/ hebt u een heup gebroken]?*

1. Ja

5. Nee

IF (PH072 HadCondition = a1)

IF (diIndex = 3)

**PH080\_OrgCan** (CANCER IN WHICH ORGANS)

In welk orgaan of lichaamsdeel hebt u kanker of hebt u kanker gehad?

Meerdere antwoorden zijn mogelijk.;

1. Hersenen

2. Mond/ mondholte

3. Strottenhoofd

4. Keelholte

5. Schildklier

6. Long

7. Borst

8. Slokdarm

9. Maag

10. Lever

11. Alvleesklier (pancreas)

12. Nier

13. Prostaat

14. Testikel

15. Eierstok

16. Baarmoeder (-hals)

17. Baarmoederslijmvlies

18. Darm of rectum

19. Blaas

20. Huid

21. Lymfeklier (niet-Hodgkin)

22. Leukemie

97. Ander(e) orga(a)n(en)

ENDIF

**PH076\_YearCondition** (YEAR MOST RECENT CONDITION)

In welk jaar had u het laatst *[een hartaanval/ een beroerte of een ziekte aan de bloedvaten in de hersenen/ kanker/ een gebroken heup]?*

NUMBER [1900..2024]

IF (PH076 YearCondition = RESPONSE)

**CHECK:** (NOT(PH076\_YearCondition < Preload.InterviewYear\_Regular)) *[Jaar moet groter dan of gelijk zijn aan het jaar van het laatste interview. Indien het ingevoerde jaartal correct is, klik op "Onderdruk" en voer een opmerking in ter toelichting.;]*

ENDIF

**PH077\_MonthCondition** (MONTH MOST RECENT CONDITION)

In welke maand was dat?

1. Januari
2. Februari
3. Maart
4. April
5. Mei
6. Juni
7. Juli
8. Augustus
9. September
10. Oktober
11. November
12. December

IF ((PH077\_MonthCondition = RESPONSE AND (PH076\_YearCondition = Preload.InterviewYear\_Regular))



**CHECK:** (NOT(PH077\_MonthCondition < Preload.InterviewMonth\_Regular)) *[Maand zou groter dan of gelijk aan de maand van het laatste interview moeten zijn. Indien de maand correct is, druk op "Onderdruk" en voer een opmerking in ter toelichting.;]*

ENDIF

**PH071\_HadConditionHowMany** (HOW MANY)

Hoeveel *[hartaanvallen/ beroertes of herseninfarcten/ kankers/ gebroken heupen]* heeft u gehad sinds ons gesprek in ^FLLastInterviewMonthYear;?

1. 1
2. 2
3. 3 of meer

ENDIF

[1]

**PH072\_HadCondition** (HAD CONDITION)

*[Voor een aantal gezondheidsproblemen zouden we graag exact willen weten wat er de laatste paar jaar is gebeurd.]* Sinds ons interview in ^FLLastInterviewMonthYear;, *[hebt u een hartaanval gehad/ hebt u een beroerte gehad of werd er een ziekte aan de bloedvaten in de hersenen vastgesteld/ werd er kanker vastgesteld/ hebt u een heup gebroken]?*

1. Ja
5. Nee

IF (PH072\_HadCondition = a1)



IF (diIndex = 3)



**PH080\_OrgCan** (CANCER IN WHICH ORGANS)

In welk orgaan of lichaamsdeel hebt u kanker of hebt u kanker gehad?

*Meerdere antwoorden zijn mogelijk.;*

1. Hersenen
2. Mond/ mondholte
3. Strottenhoofd
4. Keelholte
5. Schildklier
6. Long
7. Borst
8. Slokdarm
9. Maag
10. Lever
11. Alvleesklier (pancreas)
12. Nier

- 13. Prostaat
- 14. Testikel
- 15. Eierstok
- 16. Baarmoeder (-hals)
- 17. Baarmoederslijmvlies
- 18. Darm of rectum
- 19. Blaas
- 20. Huid
- 21. Lymfeklier (niet-Hodgkin)
- 22. Leukemie
- 97. Ander(e) orga(a)n(en)

ENDIF

**PH076\_YearCondition** (YEAR MOST RECENT CONDITION)

In welk jaar had u het laatst *[een hartaanval/ een beroerte of een ziekte aan de bloedvaten in de hersenen/ kanker/ een gebroken heup]*?

NUMBER [1900..2024]

IF (PH076\_YearCondition = RESPONSE)



**CHECK:** (NOT(PH076\_YearCondition < Preload.InterviewYear\_Regular)) *[Jaar moet groter dan of gelijk zijn aan het jaar van het laatste interview. Indien het ingevoerde jaartal correct is, klik op "Onderdruk" en voer een opmerking in ter toelichting.;]*

ENDIF

**PH077\_MonthCondition** (MONTH MOST RECENT CONDITION)

In welke maand was dat?

- 1. Januari
- 2. Februari
- 3. Maart
- 4. April
- 5. Mei
- 6. Juni
- 7. Juli
- 8. Augustus
- 9. September
- 10. Oktober
- 11. November
- 12. December

IF ((PH077\_MonthCondition = RESPONSE AND (PH076\_YearCondition = Preload.InterviewYear\_Regular))



**CHECK:** (NOT(PH077\_MonthCondition < Preload.InterviewMonth\_Regular)) *[Maand zou groter dan of gelijk aan de maand van het laatste interview moeten zijn. Indien de maand correct is, druk op "Onderdruk" en voer een opmerking in ter toelichting.;]*

ENDIF

**PH071\_HadConditionHowMany** (HOW MANY)

Hoeveel *[hartaanvallen/ beroertes of herseninfarcten/ kankers/ gebroken heupen]* heeft u gehad sinds ons gesprek in ^FLLastInterviewMonthYear;?

- 1. 1
- 2. 2
- 3. 3 of meer

ENDIF

[2]

**PH072\_HadCondition** (HAD CONDITION)

*[Voor een aantal gezondheidsproblemen zouden we graag exact willen weten wat er de laatste paar jaar is gebeurd.]* Sinds ons interview in ^FLLastInterviewMonthYear;, *[hebt u een hartaanval gehad/ hebt u een beroerte gehad of werd er een ziekte aan de bloedvaten in de hersenen vastgesteld/ werd er kanker vastgesteld/ hebt u een heup gebroken]?*

- 1. Ja
- 5. Nee

IF (PH072 HadCondition = a1)



IF (diIndex = 3)



**PH080\_OrgCan** (CANCER IN WHICH ORGANS)

In welk orgaan of lichaamsdeel hebt u kanker of hebt u kanker gehad?

Meerdere antwoorden zijn mogelijk.;

1. Hersenen
2. Mond/ mondholte
3. Strottenhoofd
4. Keelholte
5. Schildklier
6. Long
7. Borst
8. Slokdarm
9. Maag
10. Lever
11. Alveesklier (pancreas)
12. Nier
13. Prostaat
14. Testikel
15. Eierstok
16. Baarmoeder (-hals)
17. Baarmoederslijmvlies
18. Darm of rectum
19. Blaas
20. Huid
21. Lymfeklier (niet-Hodgkin)
22. Leukemie
97. Ander(e) orga(a)n(en)

ENDIF

**PH076\_YearCondition** (YEAR MOST RECENT CONDITION)

In welk jaar had u het laatst [een hartaanval/ een beroerte of een ziekte aan de bloedvaten in de hersenen/ kanker/ een gebroken heup]?

NUMBER [1900..2024]

IF (PH076 YearCondition = RESPONSE)



**CHECK:** (NOT(PH076\_YearCondition < Preload.InterviewYear\_Regular)) [Jaar moet groter dan of gelijk zijn aan het jaar van het laatste interview. Indien het ingevoerde jaartal correct is, klik op "Onderdruk" en voer een opmerking in ter toelichting.;]

ENDIF

**PH077\_MonthCondition** (MONTH MOST RECENT CONDITION)

In welke maand was dat?

1. Januari
2. Februari
3. Maart
4. April
5. Mei
6. Juni
7. Juli
8. Augustus
9. September
10. Oktober
11. November
12. December

IF ((PH077\_MonthCondition = RESPONSE AND (PH076\_YearCondition = Preload.InterviewYear\_Regular))



**CHECK:** (NOT(PH077\_MonthCondition < Preload.InterviewMonth\_Regular)) [Maand zou groter dan of gelijk aan de maand van het laatste interview moeten zijn. Indien

*de maand correct is, druk op "Onderdruk" en voer een opmerking in ter toelichting.;*

ENDIF

**PH071\_HadConditionHowMany** (HOW MANY)

Hoeveel [*hartaanvallen/ beroertes of herseninfecties/ kankers/ gebroken heupen*] heeft u gehad sinds ons gesprek in ^FLLastInterviewMonthYear;?

1. 1
2. 2
3. 3 of meer

ENDIF

[3]

**PH072\_HadCondition** (HAD CONDITION)

*[Voor een aantal gezondheidsproblemen zouden we graag exact willen weten wat er de laatste paar jaar is gebeurd.]* Sinds ons interview in ^FLLastInterviewMonthYear,, *[hebt u een hartaanval gehad/ hebt u een beroerte gehad of werd er een ziekte aan de bloedvaten in de hersenen vastgesteld/ werd er kanker vastgesteld/ hebt u een heup gebroken]?*

1. Ja
5. Nee

IF (PH072 HadCondition = a1)



IF (piIndex = 3)



**PH080\_OrgCan** (CANCER IN WHICH ORGANS)

In welk orgaan of lichaamsdeel hebt u kanker of hebt u kanker gehad?

*Meerdere antwoorden zijn mogelijk.;*

1. Hersenen
2. Mond/ mondholte
3. Strottenhoofd
4. Keelholte
5. Schildklier
6. Long
7. Borst
8. Slokdarm
9. Maag
10. Lever
11. Alvleesklier (pancreas)
12. Nier
13. Prostaat
14. Testikel
15. Eierstok
16. Baarmoeder (-hals)
17. Baarmoederslijmvlies
18. Darm of rectum
19. Blaas
20. Huid
21. Lymfeklier (niet-Hodgkin)
22. Leukemie
97. Ander(e) orga(a)n(en)

ENDIF

**PH076\_YearCondition** (YEAR MOST RECENT CONDITION)

In welk jaar had u het laatst [*een hartaanval/ een beroerte of een ziekte aan de bloedvaten in de hersenen/ kanker/ een gebroken heup*]?

NUMBER [1900..2024]

IF (PH076 YearCondition = RESPONSE)



**CHECK:** (NOT(PH076\_YearCondition < Preload.InterviewYear\_Regular)) *[Jaar moet groter dan of gelijk zijn aan het jaar van het laatste interview. Indien het ingevoerde jaartal correct is, klik op "Onderdruk" en voer een opmerking in ter toelichting.;*

ENDIF



**PH077\_MonthCondition** (MONTH MOST RECENT CONDITION)

In welke maand was dat?

1. Januari
2. Februari
3. Maart
4. April
5. Mei
6. Juni
7. Juli
8. Augustus
9. September
10. Oktober
11. November
12. December

*IF ((PH077\_MonthCondition = RESPONSE AND (PH076\_YearCondition = Preload.InterviewYear Regular))*



**CHECK:** (NOT(PH077\_MonthCondition < Preload.InterviewMonth\_Regular)) *[Maand zou groter dan of gelijk aan de maand van het laatste interview moeten zijn. Indien de maand correct is, druk op "Onderdruk" en voer een opmerking in ter toelichting.;]*

*ENDIF*

**PH071\_HadConditionHowMany** (HOW MANY)

Hoeveel *[hartaanvallen/ beroertes of herseninfarcten/ kankers/ gebroken heupen]* heeft u gehad sinds ons gesprek in ^FLLastInterviewMonthYear;?

1. 1
2. 2
3. 3 of meer

*ENDIF*

[4]

*ENDIF*

**PH089\_Frailty\_Symptoms** (BOTHERED BY SYMPTOMS)

Kijkt u a.u.b. naar kaart 8.

Hebt u de afgelopen zes maanden of langer last gehad van problemen die op deze kaart staan? Vermeld a.u.b. het nummer of de nummers.

*Meerdere antwoorden zijn mogelijk.;*

- SET OF 1. Vallen
2. Angst om te vallen
  3. Duizeligheid, flauwtes, tijdelijk geheugen- of bewustzijnsverlies (black-out)
  4. Vermoeidheid
  96. Geen

**CHECK:** (NOT((count(PH089\_Frailty\_Symptoms) > 1 AND ((96 IN (PH089\_Frailty\_Symptoms)))))) *[Het is niet mogelijk om optie 96 ('Geen van deze') te selecteren samen met een ander antwoord. Verander a.u.b. uw antwoord.;]*

**PH084\_TroubledPain** (TROUBLED BY PAIN)

Hebt u last van pijn?

1. Ja
5. Nee

*IF (PH084 TroubledPain = a1)*

**PH085\_PainLevel** (HOW BAD PAIN)

Hoe erg is de pijn meestal? Is het...

*Lees voor.;*

1. Mild
3. Redelijk
5. Ernstig

**PH087\_PainJointLoc** (SIX MONTHS BOTHERED BY PAIN)

Kijkt u a.u.b. naar kaart 9. Waar in uw lichaam voelt u pijn?

*Meerdere antwoorden zijn mogelijk.;*

*Indien de respondent zegt dat hij/zij bv. hoofdpijn, pijn op de borst of maagpijn heeft,*

oftewel pijn die NIET is gevestigd in de rug, heupen, knieën of andere gewrichten, kies optie "6. Andere lichaamsdelen, maar geen gewrichten".

SET OF 1. Rug

2. Heupen

3. Knieën

4. Andere gewrichten

5. Mond/tanden

6. Andere lichaamsdelen, maar geen gewrichten

7. Overal

**CHECK:** (NOT((count(PH087\_PainJointLoc) > 1 AND ((7 IN (PH087\_PainJointLoc)))))) *[Het is niet mogelijk om de optie 'Overal' te selecteren samen met een ander antwoord. Verander a.u.b. uw antwoord.;]*

ENDIF

#### PH011\_CurrentDrugs (CURRENT DRUGS AT LEAST ONCE A WEEK)

De volgende vraag gaat over medicatie die u mogelijk neemt. Kijkt u a.u.b. naar kaart 10. Neemt u momenteel **minstens één keer per week** geneesmiddelen tegen de gezondheidsproblemen vermeld op deze kaart?

Meerdere antwoorden zijn mogelijk.;

SET OF 1. Medicatie bij een hoog cholesterolgehalte in het bloed

2. Medicatie bij een hoge bloeddruk

3. Medicatie bij ziekten van de kransslagader of hersenslagader

4. Medicatie bij andere hartziekten

6. Medicatie bij diabetes

7. Medicatie bij gewrichtspijn of gewrichtsontsteking

8. Medicatie bij andere pijn (bv. hoofdpijn, tandpijn)

9. Medicatie bij slaapstoornissen

10. Medicatie bij angst of depressie

11. Medicatie bij osteoporose (verzwakking van het bot)

13. Medicatie bij brandend maagzuur, gastritis of reflux

14. Medicatie bij chronische bronchitis

15. Medicatie bij het onderdrukken van het immuunsysteem (enkel glucocorticoïden/steroïden)

96. Geen

97. Andere medicatie, nog niet vermeld

**CHECK:** (NOT((count(PH011\_CurrentDrugs) > 1 AND ((96 IN (PH011\_CurrentDrugs)))))) *[Het is niet mogelijk om optie 96 ('Geen van deze') te selecteren samen met een ander antwoord. Verander a.u.b. uw antwoord.;]*

IF (NOT((96 IN (PH011\_CurrentDrugs))))



#### PH082\_PolyPharmacy (AT LEAST FIVE PER DAY)

Neemt u op een normale dag tenminste vijf **verschillende** medicijnen? Tel a.u.b. medicijnen voorgeschreven door uw arts, geneesmiddelen die u zonder voorschrift kunt krijgen, en voedingssupplementen zoals vitamines en mineralen mee.

1. Ja

5. Nee

ENDIF

#### PH012\_Weight (WEIGHT OF RESPONDENT)

Hoeveel weegt u ongeveer?

Gewicht in kilogram.

NUMBER [0..250]

**CHECK:** (NOT(((PH012\_Weight >= 125 OR (PH012\_Weight <= 40) AND (PH012\_Weight = RESPONSE)))) *[Bevestig a.u.b.: De respondent weegt; TOSTRING(PH012\_Weight) kilo's, is dat correct? Zo nee, corrigeer a.u.b. het antwoord. Zo ja, klik op "Onderdruk" en ga verder.;]*

#### PH065\_CheckLossWeight (CHECK LOSS WEIGHT)

Bent u vermagerd in de afgelopen 12 maanden?

1. Ja

5. Nee

IF (PH065\_CheckLossWeight = a1)



#### PH095\_HowMuchLostWeight (HOW MUCH LOSS WEIGHT)

Hoeveel bent u vermagerd?  
Gewicht in hele kilogrammen, bv. 1 kg, 2 kg, 3kg, enz.  
NUMBER [1..50]

**PH066\_ReasonLostWeight** (REASON LOST WEIGHT)

Waardoor bent u vermagerd?

Lees voor.;

1. Door ziekte
2. Door het volgen van een speciaal dieet
3. Door ziekte en door het volgen van een speciaal dieet
97. Door andere reden voor gewichtsverlies

ENDIF

IF (MN101 *Lonaitudinal* = 0)



**PH013\_HowTall** (HOW TALL ARE YOU?)

Hoe groot bent u?

Lengte in centimeters.

NUMBER [60..230]

**CHECK:** (NOT(((PH013\_HowTall >= 200 OR (PH013\_HowTall <= 130) AND (PH013\_HowTall = RESPONSE))) [*Bevestig a.u.b.: De respondent meet; TOSTRING(PH013\_HowTall) centimeters, is dat correct? Zo nee, corrigeer a.u.b. het antwoord. Zo ja, klik op "Onderdruk" en ga verder.;*]

ENDIF

**PH041\_UseGlasses** (USE GLASSES)

Draagt u normaal een bril of contactlenzen?

Maak duidelijk dat het om alle soorten brillen gaat, dus ook om leesbrillen.

1. Ja
5. Nee

IF (PH041 *UseGlasses* = a1)



**PH690\_BifocGlasLenses** (USE BIFOCAL GLASSES/LENSES)

Wat voor bril of lenzen draagt u?

Meerdere antwoorden zijn mogelijk.; Lees voor.;

Bifocale brillenglazen zijn glazen waarmee men zowel ver als dichtbij kan zien.  
Progressieve brillenglazen – ook wel varifocale of doornloei glazen genoemd – zijn brillenglazen waarmee men niet alleen veraf en dichtbij maar ook op alle tussenliggende afstanden goed kan zien.

- SET OF 1. Bifocale of progressieve bril of contactlenzen
2. Leesbril (enkelvoudige bril of contactlenzen)
  3. Bril of lenzen voor veraf (enkelvoudige bril of contactlenzen)
  4. Ander type bril of contactlenzen

ENDIF

IF ((PH041 *UseGlasses* = a5 OR (((a2 IN (PH690 *BifocGlasLenses*) AND (count(PH690 *BifocGlasLenses*) = 1)))



**PH043\_EyeSightDist** (EYESIGHT DISTANCE)

Hoe goed ziet u dingen in de verte, bijvoorbeeld een vriend aan de overkant van de straat[, *als u een bril of contactlenzen draagt zoals u gewend bent*]? Zou u zeggen...

Lees voor.;

1. Uitstekend
2. Zeer goed
3. Goed
4. Redelijk
5. Slecht

ELSE



**PH043\_EyeSightDist** (EYESIGHT DISTANCE)

Hoe goed ziet u dingen in de verte, bijvoorbeeld een vriend aan de overkant van de straat[, *als u een bril of contactlenzen draagt zoals u gewend bent*]? Zou u zeggen...

Lees voor.;

1. Uitstekend
2. Zeer goed
3. Goed
4. Redelijk
5. Slecht

ENDIF

IF ((PH041\_UseGlasses = a5 OR (((a3 IN (PH690\_BifocGlasLenses) AND (count(PH690\_BifocGlasLenses) = 1))))



**PH044\_EyeSightPap** (EYESIGHT READING)

Hoe goed ziet u dingen van dichtbij, bv. wanneer u een krant leest[, als u een bril of contactlenzen draagt zoals u gewend bent]? Zou u zeggen...

Lees voor.;

1. Uitstekend
2. Zeer goed
3. Goed
4. Redelijk
5. Slecht

ELSE



**PH044\_EyeSightPap** (EYESIGHT READING)

Hoe goed ziet u dingen van dichtbij, bv. wanneer u een krant leest[, als u een bril of contactlenzen draagt zoals u gewend bent]? Zou u zeggen...

Lees voor.;

1. Uitstekend
2. Zeer goed
3. Goed
4. Redelijk
5. Slecht

ENDIF

**PH745\_HaveHearingAid** (HAVE HEARING AID)

Heeft u een hoorapparaat?

1. Ja
5. Nee

IF (PH745\_HaveHearingAid = a1)



**PH045\_UseHearingAid** (USE HEARING AID)

Draagt u normaal een hoorapparaat?

1. Ja
5. Nee

ENDIF

**PH046\_Hearing** (HEARING)

Hoe is uw gehoor[, als u een hoorapparaat gebruikt zoals u gewend bent]?

Lees voor.;

1. Uitstekend
2. Zeer goed
3. Goed
4. Redelijk
5. Slecht

**PH048\_HeADLa** (HEALTH AND ACTIVITIES)

Kijk a.u.b. naar kaart 11.

Vertel me a.u.b. of u problemen hebt bij het uitvoeren van de dagelijkse activiteiten vermeld op deze kaart. Tel problemen waarvan u verwacht dat ze minder dan drie maanden zullen duren niet mee.

Vraag door: zijn er nog meer?

Meerdere antwoorden zijn mogelijk.;

SET OF 1. 100 meter wandelen

2. Ongeveer twee uur zitten

3. Opstaan uit een stoel na een lange tijd stilgezeten te hebben

4. Verschillende trappen opgaan zonder te rusten
5. Een trap opgaan zonder te rusten
6. Bukken, knielen of hurken
7. Uw armen boven schouderhoogte reiken of naar iets uitstrekken
8. Grote objecten zoals een zware stoel trekken of duwen
9. Gewichten van meer dan 5 kilo tillen of dragen, zoals een zware boodschappentas
10. Een klein muntje van de tafel nemen
96. Geen van deze

**CHECK:** (NOT((count(PH048\_HeADLa) > 1 AND ((96 IN (PH048\_HeADLa)))))) [Het is niet mogelijk om optie 96 ('Geen van deze') te selecteren samen met een ander antwoord. Verander a.u.b. uw antwoord.;

**PH049\_HeADLb** (MORE HEALTH AND ACTIVITIES)

Kijkt u a.u.b. naar kaart 12.

Kunt u mij zeggen of u moeilijkheden hebt met deze activiteiten door een lichamelijk, geestelijk, emotioneel of geheugenprobleem? Tel moeilijkheden waarvan u verwacht dat ze minder dan drie maanden zullen duren niet mee.

Vraag door: zijn er nog andere?

Meerdere antwoorden zijn mogelijk.;

SET OF 1. Uzelf aankleden, sokken en schoenen aantrekken meegerekend

2. Door een kamer stappen
3. In bad gaan of douchen
4. Eten, bv. bij het snijden van uw voedsel
5. In of uit bed komen
6. Naar het toilet gaan, inclusief opstaan of gaan zitten
7. Een plattegrond gebruiken om uw weg te vinden op een onbekende plaats
8. Een warme maaltijd bereiden
9. Boodschappen doen
10. Telefoneren
11. Geneesmiddelen innemen
12. Rondom het huis of in de tuin werken
13. Geld beheren, bv. rekeningen betalen en uitgaven bijhouden
14. Zelfstandig de deur uitgaan en het openbaar vervoer gebruiken
15. De was doen
96. Geen van bovenstaande

**CHECK:** (NOT((count(PH049\_HeADLb) > 1 AND ((96 IN (PH049\_HeADLb)))))) [Het is niet mogelijk om optie 96 ('Geen van deze') te selecteren samen met een ander antwoord. Verander a.u.b. uw antwoord.;

IF (NOT((((96 IN (PH048\_HeADLa) OR (PH048\_HeADLa = DontKnow) OR (PH048\_HeADLa = Refusal) AND (((96 IN (PH049\_HeADLb) OR (PH049\_HeADLb = DontKnow) OR (PH049\_HeADLb = Refusal))))))



**PH050\_HelpAct** (HELP ACTIVITIES)

Is er iemand die u helpt met de activiteiten waarmee u problemen hebt?

Tel ook uw partner of andere personen binnen uw huishouden mee.

1. Ja
5. Nee

IF (PH050 HelpAct = a1)



**PH051\_HelpMeetsN** (HELP MEETS NEEDS)

Is de hulp die u krijgt in overeenstemming met uw behoeften?

Lees voor.;

1. Altijd
2. Meestal
3. Soms
4. Bijna nooit

ENDIF

ENDIF

**PH059\_UseAids** (USE OF AIDS)

Kijk a.u.b. naar kaart 13.

Gebruikt u een of meerdere zaken die op de kaart vermeld staan?

Bij antwoord 7 ("Alarmknop"): Noteer alleen persoonlijke alarmknoppen bedoeld voor hulp na val, enz.

- SET OF 1. Wandelstok
- 2. Looprek
- 3. Gewone rolstoel
- 4. Elektrische rolstoel
- 5. Buggy of scootmobiel
- 6. Speciaal bestek
- 7. Alarmknop
- 8. Handvaten, wandbeugels en dergelijke (om beweging te faciliteren en balans te houden)
- 9. Verhoogde toiletzitting met/zonder armluning
- 10. Incontinentiemateriaal
- 96. Geen van deze
- 97. Andere zaken (specificeer)

**CHECK:** (NOT((count(PH059\_UseAids) > 1 AND ((96 IN (PH059\_UseAids)))))) [Het is niet mogelijk om optie 96 ('Geen van deze') te selecteren samen met een ander antwoord. Verander a.u.b. uw antwoord.;

IF ((a97 IN (PH059\_UseAids))



**PH659\_UseAidsOther** (USE OF AIDS)

Welke andere zaken?

STRING

ENDIF

**PH054\_IntCheck** (WHO ANSWERED THE QUESTIONS IN PH)

**CHECK:** Wie beantwoordde de vragen in dit deel?

- 1. Alleen de respondent
- 2. De respondent en de proxy
- 3. Alleen de proxy

ENDIF

IF (((BR IN (Test) OR ((ALL IN (Test))))



**BR001\_EverSmokedDaily** (EVER SMOKED DAILY)

De volgende vragen gaan over roken en alcoholgebruik. Hebt u ooit langer dan een jaar dagelijks sigaretten, sigaren, of een pijp gerookt?

- 1. Ja
- 5. Nee

IF (BR001\_EverSmokedDaily = a1)



**BR002\_StillSmoking** (SMOKE AT THE PRESENT TIME)

Rookt u op dit moment?

- 1. Ja
- 5. Nee

**BR003\_HowManyYearsSmoked** (HOW MANY YEARS SMOKED)

Hoeveel jaar in totaal [rookt u/ heeft u gerookt]?

Reken periodes waarin de respondent niet rookte niet mee.

Codeer 1 als de respondent minder dan een jaar heeft gerookt.

NUMBER [1..99]

**BR005\_WhatSmoke** (WHAT DO OR DID YOU SMOKE)

Wat [rookt u/ rookte u voor u stopte]?

Lees voor.; Meerdere antwoorden zijn mogelijk.;

Met sigaretten bedoelen we ook zelf-gerolde sigaretten.

- 1. Sigaretten
- 2. Pijp
- 3. Sigaren of cigarillos
- 4. E-sigaretten met nicotinevloeistof

IF ((1 IN (BR005\_WhatSmoke))



**BR006\_AmManCig** (AVERAGE AMOUNT OF CIGARETTES PER DAY)

Hoeveel sigaretten [rookt/ rookte][u] gemiddeld per dag?

| NUMBER [0..120]  
 | ENDIF  
 ENDIF  
**BR039\_Drinklastsevendays** (ANY DRINK LAST SEVEN DAYS)  
 Heeft u gedurende de laatste 7 dagen minstens 1 alcoholische consumptie genuttigd?  
 1. Ja  
 5. Nee  
 IF (BR039 Drinklastsevendays = a1)

☐  
**BR040\_Drinklastsevendays** (HOW OFTEN DRINKS LAST SEVEN DAYS)  
 Kijk a.u.b. naar kaart 14, die standaard eenheden van alcoholische dranken weergeeft. Hoeveel eenheden alcoholische drank heeft u gedronken in de afgelopen 7 dagen?  
[Open het boekje met de toonkaarten en bereken samen met de respondent het aantal eenheden per week.](#)  
[Indien geen, vul '0' in. Decimalen zijn niet toegestaan; rond het aantal af naar het dichtstbijzijnde gehele getal.](#)  
 NUMBER [0..200]

ENDIF  
**BR623\_SixOrMoreDrinks** (HOW OFTEN SIX OR MORE DRINKS LAST 3 MONTHS)  
 Kijk a.u.b. naar kaart 15.  
 Hoe vaak hebt u, in de afgelopen 3 maanden, 6 of meer eenheden alcoholische drank genuttigd tijdens één gelegenheid?  
[Standaardeenheden alcoholische dranken zijn te vinden op de vorige toonkaart.](#)  
 1. Elke dag of bijna elke dag  
 2. Vijf of zes dagen per week  
 3. Drie of vier dagen per week  
 4. Eén of twee keer per week  
 5. Eén of twee keer per maand  
 6. Minder dan één keer per maand  
 7. Helemaal niet in de afgelopen 3 maanden

**BR015\_PartInVigSprtsAct** (SPORTS OR ACTIVITIES THAT ARE VIGOROUS)  
 We zouden graag weten hoeveel beweging u hebt in uw dagelijks leven. Hoe vaak onderneemt u activiteiten die **veel inspanning** vereisen, zoals sport, zware huishoudelijke taken of een job die zware fysieke inspanning vereist?  
[Lees voor.;](#)  
 1. Meer dan één keer per week  
 2. Eén keer per week  
 3. Eén tot drie keer per maand  
 4. Zelden of nooit

**BR016\_ModSprtsAct** (ACTIVITIES REQUIRING A MODERATE LEVEL OF ENERGY)  
 Hoe vaak onderneemt u activiteiten die een **matige inspanning** vereisen, zoals tuinieren, de auto wassen, of wandelen?  
[Lees voor.;](#)  
 1. Meer dan één keer per week  
 2. Eén keer per week  
 3. Eén tot drie keer per maand  
 4. Zelden of nooit

**BR026\_DairyProd** (HOW OFTEN SERVING OF DAIRY PRODUCTS)  
 Kijkt u naar kaart 16.  
 In een normale **week**, hoe vaak eet of drinkt u zuivelproducten zoals een glas melk, kaas op de boterham, een potje yoghurt of een proteïne-supplement?  
 1. Iedere dag  
 2. 3-6 keer per week  
 3. Twee keer per week  
 4. Eenmaal per week  
 5. Minder dan één keer per week

**BR027\_LegumesEggs** (HOW OFTEN A WEEK SERVING OF LEGUMES OR EGGS)  
 (Kijkt u naar kaart 16.)  
 In een normale week, hoe vaak eet u een portie peulvruchten, bonen, of eieren?

1. Iedere dag
2. 3-6 keer per week
3. Twee keer per week
4. Eenmaal per week
5. Minder dan één keer per week

**BR028\_MeatWeek** (HOW OFTEN A DAY DO YOU EAT MEAT, FISH OR POULTRY)

(Kijkt u naar kaart 16.)

In een normale week, hoe vaak eet u vlees, vis of gevogelte?

1. Iedere dag
2. 3-6 keer per week
3. Twee keer per week
4. Eenmaal per week
5. Minder dan één keer per week

```
IF ((BR028 MeatWeek > a2 AND (MN032 socex = 1))
```

**BR033\_MeatAfford** (MEAT AFFORD)

Zou u zeggen dat u niet vaker vlees, vis of gevogelte eet...

[Lees voor;;](#)

Indien de respondent een veganistisch, fruitarisch, of een ander dieet zonder vlees, vis en gevogelte volgt, kies a.u.b. code 3.

1. Omdat u het zich niet kan veroorloven dit vaker te eten
3. Omdat u een vegetarisch dieet volgt
97. Om andere redenen

```
ENDIF
```

**BR029\_FruitsVegWeek** (HOW OFTEN A WEEK DO YOU CONSUME A SERVING OF FRUITS OR VEGETABLES)

(Kijkt u naar kaart 16.)

In een normale week, hoe vaak eet u een portie fruit of groenten?

1. Iedere dag
2. 3-6 keer per week
3. Twee keer per week
4. Eenmaal per week
5. Minder dan één keer per week

**BR017\_IntCheck** (INTERVIEWER CHECK BR)[CHECK: Wie beantwoordde de vragen in dit deel?](#)

1. Alleen de respondent
2. De respondent en de proxy
3. Alleen de proxy

```
ENDIF
```

```
IF (((CF IN (Test) OR (ALL IN (Test))))
```

**CF019\_CFIInstruct** (INSTRUCTION FOR CF)

Dit is het cognitieve test-deel: zorg ervoor dat er geen derden aanwezig zijn terwijl u dit deel afwerkt.

Begin van een **non-proxy** deel. Geen proxy toegestaan. Als de respondent zelf niet in staat is om deze vragen te beantwoorden, voer dan **CTRL-K** in bij iedere vraag.

1. Ga verder

```
IF (MN101 Lonaitudinal = 0)
```

**CF001\_SRRead** (SELF-RATED READING SKILLS)

Nu zou ik enkele vragen willen stellen over uw lees- en schrijfvaardigheid. Hoe schat u uw leesvaardigheid in, zoals die nodig is in uw dagelijks leven? Is uw leesvaardigheid...

[Lees voor;](#)

1. Uitstekend
2. Zeer goed
3. Goed
4. Redelijk
5. Slecht



**CF002\_SRWrite** (SELF-RATED WRITING SKILLS)

Hoe schat u uw schrijfvaardigheid in, zoals die nodig is in uw dagelijks leven? Is uw schrijfvaardigheid...

Lees voor.;

1. Uitstekend
2. Zeer goed
3. Goed
4. Redelijk
5. Slecht

ENDIF

**CF003\_DateDay** (DATE-DAY OF MONTH)

Een deel van dit onderzoek gaat over het geheugen EN het vermogen van mensen om over dingen na te denken. Eerst vraag ik u naar de datum van vandaag. De hoeveelste van de maand is het?

Codeer of de dag van de maand (^FLDay;) correct wordt gegeven.

1. Dag van de maand wordt correct gegeven
2. Dag van de maand wordt onjuist gegeven/ weet dag niet

**CF004\_DateMonth** (DATE-MONTH)

Welke maand is het?

Codeer of de maand (;) correct wordt gegeven.

1. De maand wordt correct gegeven
2. De maand wordt onjuist gegeven/ weet maand niet

**CF005\_DateYear** (DATE-YEAR)

Welk jaar is het?

Codeer of het jaar (^FLYear;) correct wordt gegeven.

1. Jaar wordt correct gegeven
2. Jaar wordt onjuist gegeven/ weet jaar niet

**CF006\_DayWeek** (DAY OF THE WEEK)

Kunt u me zeggen welke dag van de week het is?

Correct antwoord: (^FLToday;).

1. Dag van de week wordt correct gegeven
2. Dag van de week wordt onjuist gegeven/ weet dag niet

**CF103\_Memory** (SELF-RATED WRITING SKILLS)

Hoe zou u uw geheugen inschatten op dit moment? Zou u zeggen dat het uitstekend, zeer goed, goed, redelijk of slecht is?

1. Uitstekend
2. Zeer goed
3. Goed
4. Redelijk
5. Slecht

IF ((MN101 *Lonaitudinal* = 1 AND (MN808 *AaeRespondent* > 59))

**CF820\_MemoryChange** (SELF-RATED MEMORY CHANGE)

Vergeleken met ^FLLastInterviewMonthYear;;, zou u zeggen dat uw geheugen nu beter, ongeveer hetzelfde, of slechter is dan toen?

1. Beter
2. Hetzelfde
3. Slechter

ENDIF

**CF007\_Learn1Intro** (INTRODUCTION TEN WORDS LIST LEARNING)

Nu ga ik hardop een lijst van woorden voorlezen van mijn computerscherm.

We hebben met opzet de lijst lang gemaakt zodat het voor iedereen moeilijk is om alle woorden te onthouden. De meeste mensen onthouden er maar een paar.

Luister goed, want ik mag de woorden niet herhalen. Als ik klaar ben, zal ik u vragen om zoveel mogelijk woorden op te sommen in welke volgorde dan ook. Is dat duidelijk?

Houd het boekje bij de hand.

1. Ga verder

IF (CF007\_Learn1Intro = RESPONSE)

```

[-
| IF (CF009 VerbFluIntro = Emptv)
[-
| CF101_Learn1 (TEN WORDS LIST LEARNING FIRST TRIAL)
| Klaar?
| Wacht tot de woorden op het scherm verschijnen.
| Noteer in het interviewer registratieboekje.
| Geef één minuut de tijd om de woorden te herinneren.
| Geef de woorden in die de respondent zich correct kan herinneren.
| 1. Begin test
| IF (CF102 Learn1 = Emptv)
[-
| CF102_Learn1 (TEN WORDS LIST LEARNING SHOW MOVIE)
| ;
| 1. Ga verder
|
| ENDIF
| IF (MN025 RandomCF102 = 1)
[-
| CF104_Learn1 (TEN WORDS LIST LEARNING FIRST TRIAL)
| Vertel me nu a.u.b. alle woorden die u zich kan herinneren.
| SET OF 1. Hotel
| 2. Rivier
| 3. Boom
| 4. Huid
| 5. Goud
| 6. Markt
| 7. Papier
| 8. Kind
| 9. Koning
| 10. Boek
| 96. Geen van deze
|
| CHECK: (NOT((count(CF104_Learn1) > 1 AND ((96 IN (CF104_Learn1)))))) [Het is
| niet mogelijk om optie 96 ('Geen van deze') te selecteren samen met een ander
| antwoord. Verander a.u.b. uw antwoord.;;]
| ELSE
[-
| IF (MN025 RandomCF102 = 2)
[-
| CF105_Learn1 (TEN WORDS LIST LEARNING FIRST TRIAL)
| Vertel me nu a.u.b. alle woorden die u zich kan herinneren.
| SET OF 1. Hemel
| 2. Oceaan
| 3. Vlag
| 4. Dollar
| 5. Vrouw
| 6. Machine
| 7. Thuis
| 8. Aarde
| 9. School
| 10. Boter
| 96. Geen van deze
|
| CHECK: (NOT((count(CF105_Learn1) > 1 AND ((96 IN (CF105_Learn1)))))) [Het
| is niet mogelijk om optie 96 ('Geen van deze') te selecteren samen met een
| ander antwoord. Verander a.u.b. uw antwoord.;;]
| ELSE
[-
| IF (MN025 RandomCF102 = 3)
[-

```

**CF106\_Learn1** (TEN WORDS LIST LEARNING FIRST TRIAL)

Vertel me nu a.u.b. alle woorden die u zich kan herinneren.

SET OF 1. Vrouw

2. Steen
3. Bloed
4. Hoek
5. Schoenen
6. Letter
7. Meisje
8. Huis
9. Dal
10. Motor
96. Geen van deze

**CHECK:** (NOT((count(CF106\_Learn1) > 1 AND ((96 IN (CF106\_Learn1))))))

[Het is niet mogelijk om optie 96 ('Geen van deze') te selecteren samen met een ander antwoord. Verander a.u.b. uw antwoord.;]

ELSE

IF (MN025 RandomCF102 = 4)

**CF107\_Learn1** (TEN WORDS LIST LEARNING FIRST TRIAL)

Vertel me nu a.u.b. alle woorden die u zich kan herinneren.

SET OF 1. Water

2. Kerk
3. Dokter
4. Paleis
5. Vuur
6. Tuin
7. Zee
8. Dorp
9. Baby
10. Tafel
96. Geen van deze

**CHECK:** (NOT((count(CF107\_Learn1) > 1 AND ((96 IN (CF107\_Learn1))))))

[Het is niet mogelijk om optie 96 ('Geen van deze') te selecteren samen met een ander antwoord. Verander a.u.b. uw antwoord.;]

ENDIF

ENDIF

ENDIF

ENDIF

ENDIF

ENDIF

**CF009\_VerbFluIntro** (VERBAL FLUENCY INTRO)

Nu wil ik u vragen om zoveel mogelijk dieren te noemen als u kunt bedenken. U hebt 1 minuut.

Klaar? Begint u maar.

Geef precies een minuut. Als de respondent stopt voordat de tijd om is moedig hem/ haar dan aan om meer woorden te noemen. Als de respondent 15 seconden niets zegt, herhaal dan de hoofdvraag ('Ik wil u vragen om zoveel mogelijk dieren te noemen als u kunt bedenken'). Voorzie geen verlenging van de tijd indien de vraag herhaald moet worden.

1. Ga verder

IF (CF009 VerbFluIntro = RESPONSE)

IF (CF810 AnimalsVideo = Emptv)

**CF810\_AnimalsVideo** (VERBAL FLUENCY SCORE)

2;

De score is de som van aanvaardbare dieren. Elk lid van het dierenrijk, echt of mythisch, wordt als juist aangeduid, uitgezonderd herhalingen en eigennamen. In het bijzonder wordt elk van de volgende als goed beschouwd: een soortnaam en

individuele rassen binnen die soort, mannelijke en vrouwelijke namen en de namen van jonge dieren binnen een soort.

1. Ga verder

ENDIF

ENDIF

IF (CF009 VerbFluIntro = RESPONSE)



**CF010\_Animals** (VERBAL FLUENCY SCORE)

De score is de som van aanvaardbare dieren. Elk lid van het dierenrijk, echt of mythisch, wordt als juist aangeduid, uitgezonderd herhalingen en eigennamen. In het bijzonder wordt elk van de volgende als goed beschouwd: een soortnaam en individuele rassen binnen die soort, mannelijke en vrouwelijke namen en de namen van jonge dieren binnen een soort.

Codeer het aantal dieren (0... 100).

NUMBER [0..100]

ENDIF

IF (MN101 Lonaitudinal = 0)



**CF011\_IntroNum** (INTRODUCTION NUMERACY)

Dan wil ik u nu wat vragen stellen die nagaan hoe mensen in het dagelijkse leven met cijfers omgaan.

Indien nodig, moedig dan de respondent aan om alle rekenvragen te beantwoorden

1. Ga verder

**CF012\_NumDis** (NUMERACY-CHANCE DISEASE 10 PERC. OF 1000)

Als de kans om een ziekte te krijgen 10 procent is, hoeveel mensen op 1000 (duizend) zullen dan naar verwachting de ziekte krijgen?

Lees de antwoorden niet voor

1. 100

2. 10

3. 90

4. 900

97. Ander antwoord

IF (CF012 NumDis <> a1)



**CF013\_NumHalfPrice** (NUMERACY-HALF PRICE)

Een winkel verkoopt in de uitverkoop alles voor de helft van de prijs. Vóór de uitverkoop kost een zetel 300 ^FLCurr;. Hoeveel zal die in de uitverkoop kosten?

Lees de antwoorden niet voor

1. 150 ^FLCurr;

2. 600 ^FLCurr;

97. Ander antwoord

ENDIF

IF (CF012 NumDis = a1)



**CF014\_NumCar** (NUMERACY-6000 IS TWO-THIRDS WHAT IS TOTAL PRICE)

Een handelaar in tweedehandsauto's verkoopt een auto voor 6000 ^FLCurr;. Dat is tweederde van de nieuwprijs. Wat was de nieuwprijs van de auto?

Lees de antwoorden niet voor

Pen en papier mogen niet gebruikt worden door de respondent

1. 9000 ^FLCurr;

2. 4000 ^FLCurr;

3. 8000 ^FLCurr;

4. 12.000 ^FLCurr;

5. 18.000 ^FLCurr;

97. Ander antwoord

IF (CF014 NumCar = a1)



**CF015\_Savings** (AMOUNT IN THE SAVINGS ACCOUNT)

Laten we zeggen dat u 2000 ^FLCurr; op een spaarrekening hebt. De rekening geeft 10 procent rente per jaar. Hoeveel zou u dan op die rekening hebben na twee jaar?

Lees de antwoorden niet voor

1. 2420 ^FLCurr;
2. 2020 ^FLCurr;
3. 2040 ^FLCurr;
4. 2100 ^FLCurr;
5. 2200 ^FLCurr;
6. 2400 ^FLCurr;
97. Ander antwoord

ENDIF

ENDIF

ENDIF

#### CF108\_Serial (NUMERACY-SUBTRACTION 1)

Laten we nu proberen om enkele getallen van elkaar af te trekken. Hoeveel is 100 min 7?

De respondent mag geen pen en papier gebruiken.

Indien de respondent in de plaats daarvan 7 optelt, herhaal dan de vraag.

NUMBER

IF ((CF108\_Serial < 99999998 AND (NOT((CF108\_Serial = Refusal OR (CF108\_Serial = DontKnow))))



#### CF109\_Serial (NUMERACY-SUBTRACTION 2)

En trek daar 7 vanaf.

Dit is de tweede aftrekking.

NUMBER

IF ((CF109\_Serial < 99999998 AND (NOT((CF109\_Serial = Refusal OR (CF109\_Serial = DontKnow))))



#### CF110\_Serial (NUMERACY-SUBTRACTION 3)

En trek daar 7 vanaf.

Dit is de derde aftrekking.

NUMBER

IF ((CF110\_Serial < 99999998 AND (NOT((CF110\_Serial = Refusal OR (CF110\_Serial = DontKnow))))



#### CF111\_Serial (NUMERACY-SUBTRACTION 4)

En trek daar 7 vanaf.

Dit is de vierde aftrekking.

NUMBER

IF ((CF111\_Serial < 99999998 AND (NOT((CF111\_Serial = Refusal OR (CF111\_Serial = DontKnow))))



#### CF112\_Serial (NUMERACY-SUBTRACTION 5)

En trek daar 7 vanaf.

Dit is de vijfde aftrekking.

NUMBER

ENDIF

ENDIF

ENDIF

ENDIF

IF (CF007 Learn1Intro = RESPONSE)



IF (CF101 Learn1 <> Refusal)



IF (MN025 RandomCF102 = 1)



#### CF113\_Learn4 (TEN WORDS LIST LEARNING DELAYED RECALL)

Een tijdje geleden heb ik u een reeks woorden voorgelezen en nadien hebt u de woorden herhaald die u zich kon herinneren. Wilt u me de woorden opnoemen die u zich nu nog kan herinneren?

Noteer de woorden op een vel papier. Geef tot één minuut de tijd om woorden te herinneren. Voer daarna de woorden in die de respondent zich correct herinnert.

SET OF 1. Hotel

2. Rivier
3. Boom
4. Huid
5. Goud
6. Markt
7. Papier
8. Kind
9. Koning
10. Boek
96. Geen van deze

**CHECK:** (NOT((count(CF113\_Learn4) > 1 AND ((96 IN (CF113\_Learn4)))))) *[Het is niet mogelijk om optie 96 ('Geen van deze') te selecteren samen met een ander antwoord. Verander a.u.b. uw antwoord.;]*

ELSE

IF (MN025 RandomCF102 = 2)

**CF114\_Learn4** (TEN WORDS LIST LEARNING DELAYED RECALL)

Een tijdje geleden heb ik u een reeks woorden voorgelezen en nadien hebt u de woorden herhaald die u zich kon herinneren. Wilt u me de woorden opnoemen die u zich nu nog kan herinneren?

Noteer de woorden op een vel papier. Geef tot één minuut de tijd om woorden te herinneren. Voer daarna de woorden in die de respondent zich correct herinnert.

SET OF 1. Hemel

2. Oceaan
3. Vlag
4. Dollar
5. Vrouw
6. Machine
7. Thuis
8. Aarde
9. School
10. Boter
96. Geen van deze

**CHECK:** (NOT((count(CF114\_Learn4) > 1 AND ((96 IN (CF114\_Learn4)))))) *[Het is niet mogelijk om optie 96 ('Geen van deze') te selecteren samen met een ander antwoord. Verander a.u.b. uw antwoord.;]*

ELSE

IF (MN025 RandomCF102 = 3)

**CF115\_Learn4** (TEN WORDS LIST LEARNING DELAYED RECALL)

Een tijdje geleden heb ik u een reeks woorden voorgelezen en nadien hebt u de woorden herhaald die u zich kon herinneren. Wilt u me de woorden opnoemen die u zich nu nog kan herinneren?

Noteer de woorden op een vel papier. Geef tot één minuut de tijd om woorden te herinneren. Voer daarna de woorden in die de respondent zich correct herinnert.

SET OF 1. Vrouw

2. Steen
3. Bloed
4. Hoek
5. Schoenen
6. Letter
7. Meisje

- 8. Huis
- 9. Dal
- 10. Motor
- 96. Geen van deze

**CHECK:** (NOT((count(CF115\_Learn4) > 1 AND ((96 IN (CF115\_Learn4))))))  
*[Het is niet mogelijk om optie 96 ('Geen van deze') te selecteren samen met een ander antwoord. Verander a.u.b. uw antwoord.;]*

ELSE

**CF116\_Learn4** (TEN WORDS LIST LEARNING DELAYED RECALL)

Een tijdje geleden heb ik u een reeks woorden voorgelezen en nadien hebt u de woorden herhaald die u zich kon herinneren. Wilt u me de woorden opnoemen die u zich nu nog kan herinneren?

Noteer de woorden op een vel papier. Geef tot één minuut de tijd om woorden te herinneren. Voer daarna de woorden in die de respondent zich correct herinnert.

SET OF 1. Water

- 2. Kerk
- 3. Dokter
- 4. Paleis
- 5. Vuur
- 6. Tuin
- 7. Zee
- 8. Dorp
- 9. Baby
- 10. Tafel
- 96. Geen van deze

**CHECK:** (NOT((count(CF116\_Learn4) > 1 AND ((96 IN (CF116\_Learn4))))))  
*[Het is niet mogelijk om optie 96 ('Geen van deze') te selecteren samen met een ander antwoord. Verander a.u.b. uw antwoord.;]*

ENDIF

ENDIF

ENDIF

ENDIF

ENDIF

IF ((MN101 *Lonaitudinal* = 1 AND (MN808 *AaeRespondent* > 59))

**CF821\_CountingBackIntro1** (COUNTING BACKWARDS INTRO 1)

Bij deze vraag geef ik u een getal en wil ik u vragen om zo snel als u kunt terug te tellen. Ik zal u zeggen wanneer u kunt stoppen.

Start a.u.b. met het getal 20.

Klik op "1. Ga verder" zodra u het getal heeft opgelezen.

- 1. Ga verder

**CF822\_CountingBackTrial1** (COUNTING BACKWARDS TRIAL 1 END)

Klik op "1. Ga verder" zodra de respondent 10 getallen heeft opgenoemd, stopt, of vraagt om opnieuw te beginnen.

- 1. Ga verder

**CF823\_CountingBackStop1** (COUNTING BACKWARDS STOP 1)

U mag nu stoppen. Dank u wel.

Codeer "1. Juist" als de respondent foutloos terugtelde van 19 naar 10 of van 20 naar 11.

Laat respondent opnieuw beginnen indien *[hij/ zij]* dat wil.

- 1. Juist
- 5. Onjuist
- 6. Wil opnieuw beginnen

IF (CF823 *CountinaBackStop1* = 6)

**CF824\_CountingBackIntro2** (COUNTING BACKWARDS INTRO 2)

Laten we het opnieuw proberen.

Het getal om van terug te tellen is: 20.

[Klik op "1. Ga verder" zodra u het getal heeft opgelezen.](#)

**CF825\_CountingBackTrial2** (COUNTING BACKWARDS TRIAL 2 END)

[Klik op "1. Ga verder" zodra de respondent 10 getallen heeft opgenoemd, of stopt.](#)

**CF826\_CountingBackStop2** (COUNTING BACKWARDS STOP 2)

U mag nu stoppen. Dank u wel.

[Codeer "1. Juist" als de respondent foutloos terugtelde van 19 naar 10 of van 20 naar 11.](#)

- 1. Juist
- 5. Onjuist

ENDIF

IF (MN808 AaeRespondent > 64)



**CF827\_ObjectScissors** (OBJECT SCISSORS)

Ik zal u nu vragen naar de benaming van enkele objecten.

Wat gebruikt men gewoonlijk om papier mee te knippen?

[Accepteer antwoorden die juist zijn in België en/of in de regio waar R woont.](#)

- 1. Juiste benaming (schaar)
- 5. Onjuist

**CF828\_ObjectCactus** (OBJECT CACTUS)

Hoe noem je de stekelige plant die in de woestijn groeit?

[Accepteer antwoorden die juist zijn in België en/of in de regio waar R woont.](#)

- 1. Juiste benaming (cactus of de naam van een cactussoort)
- 5. Onjuist

**CF829\_ObjectPharmacy** (OBJECT PHARMACY)

Waar gaat men gewoonlijk naartoe om medicijnen te kopen?

[Accepteer antwoorden die juist zijn in België en/of in de regio waar R woont.](#)

- 1. Juiste benaming (apotheek, farmacie, etc.)
- 5. Onjuist

ENDIF

**CF830\_DrawInfinity** (DRAW INFINITY)

Kijkt u a.u.b. naar kaart 17. Ik wil u vragen om deze figuur na te tekenen.

[Open een lege pagina in het registratieboekje en geef deze aan de respondent. R mag fouten corrigeren tijdens het tekenen. Als R niet tevreden is met de eerste tekening en de figuur opnieuw wil tekenen, mag u dat toestaan en de tweede tekening beoordelen. Score: de kopie is juist als beide oneindige lussen in een punt/ kruis eindigen en er niet uitzien als cirkels.](#)

- 1. Juiste kopie ;
- 5. Onjuiste kopie ;
- 7. Tekenen is niet mogelijk om lichamelijke redenen (bv. trillende handen, slechte ogen)

**CF831\_DrawCube** (DRAW CUBE)

Kijk a.u.b. naar kaart 18. Teken nu a.u.b. deze figuur na.

[Open een nieuwe lege pagina van het registratieboekje en geef deze aan de respondent. R mag fouten corrigeren tijdens het tekenen.](#)

[Als R niet tevreden is met de eerste tekening en de figuur opnieuw wil tekenen, mag u dat toestaan en de tweede tekening beoordelen.](#)

- 1. Volledig juiste kopie. De kubus heeft 12 ribben, zelfs al zijn de verhoudingen niet perfect ;
- 2. Gedeeltelijk juiste kopie. De kubus heeft minder dan 12 ribben, maar er is een kubusvorm te zien ;
- 5. Onjuiste kopie
- 7. Tekenen is niet mogelijk om lichamelijke redenen (bv. trillende handen, slechte ogen)

**CF832\_DrawClockFaceIntro** (DRAW CLOCK FACE INTRO)



En teken nu a.u.b. een wijzerplaat van een klok, met cijfers. Teken de wijzers voorlopig nog NIET.

Open een nieuwe lege pagina van het registratieboekje en geef deze aan de respondent.

Klik op "1. Ga verder" als de klok af is of als de respondent stopt.

R mag fouten corrigeren tijdens het tekenen. Als R niet tevreden is met de eerste tekening en de figuur opnieuw wil tekenen, mag u dat toestaan en de tweede tekening beoordelen.

1. Ga verder

#### **CF833\_DrawClockFaceAllCorrect** (DRAW CLOCK FACE ALL CORRECT)

NIET VOORLEZEN: Geef a.u.b. een beoordeling:

Is er een redelijke cirkel en zijn de 12 cijfers goed verdeeld binnen deze cirkel?

Correcte voorbeelden: ;

1. Ja

5. Nee

7. Tekenen is niet mogelijk om lichamelijke redenen (bv. trillende handen, slechte ogen)

*IF (CF833 DrawClockFaceAllCorrect = a5)*



#### **CF834\_DrawClockFace\_12** (DRAW CLOCK FACE 12)

NIET VOORLEZEN: Geef a.u.b. een beoordeling:

Zijn alle 12 cijfers inbegrepen? Het maakt niet uit als de cijfers slecht verdeeld zijn over de cirkel of zich buiten de cirkel bevinden.

Correcte voorbeelden: ;

1. Ja

5. Nee

*IF (CF834 DrawClockFace 12 = a5)*



#### **CF835\_DrawClockFace\_Circle** (DRAW CLOCK FACE CIRCLE)

NIET VOORLEZEN: Geef a.u.b. een beoordeling:

Was er een redelijke cirkel?

1. Ja

5. Nee

*ENDIF*

*ENDIF*

*IF (((CF833\_DrawClockFaceAllCorrect = a1 OR (CF834\_DrawClockFace\_12 = a1) OR (CF835\_DrawClockFace Circle = a1))*



#### **CF836\_DrawClockHands** (DRAW CLOCK HANDS)

Zet de wijzers van de klok nu a.u.b. op tien na vijf.

Klik op "1. Ga verder" als de wijzers getekend zijn of als de respondent stopt.

1. Ga verder

#### **CF837\_DrawClockHandsAllCorrect** (DRAW CLOCK HANDS ALL CORRECT)

NIET VOORLEZEN: Geef a.u.b. een beoordeling:

Zijn beide wijzers van de klok goed getekend? Met andere woorden: verschillen de wijzers in lengte en zijn ze op de juiste cijfers gepositioneerd?

U mag vragen welke wijzer de korte en welke de lange is.

Correct voorbeeld: ;

1. Ja

5. Nee

*IF (CF837 DrawClockHandsAllCorrect = a5)*



**CF838\_DrawClockHands2Hands\_LengthIncorrect** (DRAW CLOCK HANDS 2 HANDS LENGTH INCORRECT)

NIET VOORLEZEN: Geef a.u.b. een beoordeling:

Wijzen beide wijzers naar de correcte cijfers, maar zijn de lange en de korte wijzer omgewisseld?

1. Ja
5. Nee

*IF (CF838\_DrawClockHands2Hands\_LengthIncorrect = a5)*

**CF839\_DrawClockHands1HandCorrect** (DRAW CLOCK HANDS 1 HAND CORRECT)

NIET VOORLEZEN: Geef a.u.b. een beoordeling:

Wijst één wijzer naar het juiste cijfer en is de lengte van de wijzer correct? Het maakt niet uit als de tweede wijzer ontbreekt of onjuist is getekend.

Correcte voorbeelden: ;

1. Ja
5. Nee

| *ENDIF*

| *ENDIF*

| *ENDIF*

| *ENDIF*

**CF017\_Factors** (CONTEXTUAL FACTORS DURING THE COGNITIVE FUNCTION TEST)

Waren er factoren die de resultaten van de respondent bij deze tests negatief kunnen hebben beïnvloed?

Gebruik CTRL+M indien u een opmerking wilt invoeren.

1. Ja
5. Nee

**CF018\_IntCheck** (WHO WAS PRESENT DURING CF)

*INTERVIEWER CHECK: Wie was aanwezig tijdens dit deel?*

Meerdere antwoorden zijn mogelijk.;

1. Alleen respondent
2. Partner of echtgeno(o)t(e) aanwezig
3. Kind(eren) aanwezig
4. Ander(en)

**CHECK:** (NOT((count(CF018\_IntCheck) > 1 AND ((a1 IN (CF018\_IntCheck)))))) [*Het is niet mogelijk 'Alleen respondent' te selecteren samen met een andere categorie.;*]

**CHECK:** (NOT((Sec\_CH.NumberOfReportedChildren = 0 AND ((a3 IN (CF018\_IntCheck)))))) [*U vertelde eerder dat u geen kinderen hebt.;*]

**CF719\_EndNonProxy** (NON PROXY)

*CHECK: Wie beantwoordde de vragen in dit deel?*

1. De respondent
2. Dit deel werd niet beantwoord (proxy-interview)

*IF (CF719\_EndNonProxv = 2)*

**CF840\_ProxyIntro** (PROXY INTRO)

Richt u nu tot de PROXY-respondent en vraag hem/haar rechtstreeks naar de cognitieve vaardigheden van de respondent.

De volgende vragen moeten onder vier ogen door de proxy-respondent worden beantwoord, zonder de aanwezigheid van de respondent of andere personen.

Dit deel zal ongeveer 2 minuten duren.

**1. Ga verder****CF841\_ProxyMemory** (PROXY MEMORY)

Nu zou ik enkele vragen willen stellen aan u, als degene die antwoordt namens de respondent.

Een deel van dit onderzoek gaat over het geheugen en het denkvermogen.

Ten eerste, hoe zou u het geheugen van de respondent ( ^FLRespondentName; ) op dit moment beoordelen? Zou u zeggen dat dit uitstekend, zeer goed, goed, redelijk of slecht is?

1. Uitstekend
2. Zeer goed
3. Goed
4. Redelijk
5. Slecht

**CF842\_ProxyMemoryChange** (PROXY MEMORY CHANGE)

Vergeleken met 2 jaar geleden, zou u zeggen dat het geheugen van de respondent ( ^FLRespondentName; ) nu beter, ongeveer hetzelfde of slechter is dan toen?

1. Beter
2. Hetzelfde
3. Slechter

**CF843\_ProxyMemoryFamily** (PROXY MEMORY FAMILY)

Vergeleken met 2 jaar geleden, hoe is ^FLRespondentName; in:

Het zich herinneren van dingen over familie en vrienden, zoals beroepen, verjaardagen en adressen?

Is dit verbeterd, niet veel veranderd of verslechterd?

1. Verbeterd
2. Niet veel veranderd
3. Verslechterd
4. Niet van toepassing (respondent doet deze activiteit niet)

**CF844\_ProxyMemoryEvents** (PROXY MEMORY EVENTS)

Vergeleken met 2 jaar geleden, hoe is ^FLRespondentName; in:

Het zich herinneren van dingen die kort geleden zijn gebeurd?

(Is dit verbeterd, niet veel veranderd of verslechterd?)

1. Verbeterd
2. Niet veel veranderd
3. Verslechterd
4. Niet van toepassing (respondent doet deze activiteit niet)

**CF845\_ProxyMemoryConversations** (PROXY MEMORY CONVERSATIONS)

Vergeleken met 2 jaar geleden, hoe is ^FLRespondentName; in:

Het zich herinneren van gesprekken, een aantal dagen later?

(Is dit verbeterd, niet veel veranderd of verslechterd?)

1. Verbeterd
2. Niet veel veranderd
3. Verslechterd
4. Niet van toepassing (respondent doet deze activiteit niet)

**CF846\_ProxyMemoryDate** (PROXY MEMORY DATE)

Vergeleken met 2 jaar geleden, hoe is ^FLRespondentName; in:

Het zich herinneren welke dag en maand het is?

(Is dit verbeterd, niet veel veranderd of verslechterd?)

1. Verbeterd
2. Niet veel veranderd
3. Verslechterd
4. Niet van toepassing (respondent doet deze activiteit niet)

**CF847\_ProxyMemoryLearning** (PROXY MEMORY LEARNING)

Vergeleken met 2 jaar geleden, hoe is ^FLRespondentName; in:

Het leren van nieuwe dingen (in het algemeen)?  
(Is dit verbeterd, niet veel veranderd of verslechterd?)

1. Verbeterd
2. Niet veel veranderd
3. Verslechterd
4. Niet van toepassing (respondent doet deze activiteit niet)

**CF848\_ProxyMemoryDecisions** (PROXY MEMORY DECISIONS)

Vergeleken met 2 jaar geleden, hoe is ^FLRespondentName; in:

Het omgaan met boodschappengeld?  
(Is dit verbeterd, niet veel veranderd of verslechterd?)

1. Verbeterd
2. Niet veel veranderd
3. Verslechterd
4. Niet van toepassing (respondent doet deze activiteit niet)

**CF849\_ProxyMemoryFinances** (PROXY MEMORY FINANCES)

Vergeleken met 2 jaar geleden, hoe is ^FLRespondentName; in:

Het regelen van financiële zaken, zoals [zijn/ haar] pensioen of bankzaken?  
(Is dit verbeterd, niet veel veranderd of verslechterd?)

1. Verbeterd
2. Niet veel veranderd
3. Verslechterd
4. Niet van toepassing (respondent doet deze activiteit niet)

**CF850\_ProxyGettingLost** (PROXY GETTING LOST)

(Denkend aan het huidige gedrag van de respondent,) raakt[hij/ zij] wel eens verdwaald in een bekende omgeving?

1. Ja
5. Nee

**CF851\_ProxyWanderOff** (PROXY WANDER OFF)

Loopt[hij/ zij] wel eens weg zonder uit zichzelf terug te komen?

1. Ja
5. Nee

**CF852\_ProxyLeftAlone** (PROXY LEFT ALONE)

Kan[hij/ zij] alleen gelaten worden voor ongeveer een uur?

1. Ja
5. Nee

**CF853\_ProxyNonExisting** (PROXY NON EXISTING)

Ziet of hoort [hij/ zij] wel eens dingen die er niet echt zijn?

1. Ja
5. Nee

**CF854\_End\_proxy** (END PROXY)

Dit is het einde van de vragen die onder vier ogen aan de proxy-respondent werden gesteld.

1. Ga verder

**CF855\_Who\_present** (WHO PRESENT)

CHECK: Wie was aanwezig tijdens dit deel?

Meerdere antwoorden zijn mogelijk.;

1. Alleen PROXY-respondent
2. Respondent aanwezig
3. Partner aanwezig
4. Kind(eren) aanwezig
5. Ander(en)

**CHECK:** (NOT((count(CF855\_Who\_present) > 1 AND ((a1 IN (CF855\_Who\_present))))))  
[Het is niet mogelijk 'Alleen respondent' te selecteren samen met een andere

```
| categorie.Proxy;]
```

```
| ENDIF
```

```
| ENDIF
```

```
| IF (((MH IN (Test) OR ((ALL IN (Test))))
```



#### **MH001\_Intro** (INTRO MENTAL HEALTH)

We hebben het al gehad over uw lichamelijke gezondheid. Een ander aspect van gezondheid is uw emotionele gezondheid of welzijn - dat wil zeggen, hoe u zich voelt bij wat er rondom u gebeurt.

Start van een **non-proxy gedeelte**. Proxy niet toegestaan. Als de respondent niet aanwezig is of niet in staat is om deel te nemen, voer dan **CTRL-K** in bij iedere vraag.

1. Ga verder

#### **MH002\_Depression** (DEPRESSION)

Bent u in de afgelopen maand triest of gedeprimeerd geweest?

Als de respondent om toelichting vraagt, zeg dan "met triest of gedeprimeerd bedoelen we ellendig, neerslachtig of verdrietig".

1. Ja
5. Nee

#### **MH003\_Hopes** (HOPES FOR THE FUTURE)

Wat hoopt u voor de toekomst?

Noteer alleen of de respondent meldt dat hij/zij iets hoopt of niet.

1. Noemt hoop
2. Noemt geen hoop

#### **MH004\_WishDeath** (FELT WOULD RATHER BE DEAD)

Hebt u in de afgelopen maand het gevoel gehad dat u liever dood zou willen zijn?

1. Vermeldt suicidale gevoelens of de wens om dood te zijn
2. Heeft dergelijke gevoelens niet

#### **MH005\_Guilt** (FEELS GUILTY)

Hebt u de neiging om uzelf ergens verwijten over te maken of schuldig over te voelen?

1. Duidelijke buitensporige schuldgevoelens of zelfverwijten
2. Geen gevoelens van die aard
3. Noemt schuld of zelfverwijt, maar het is niet duidelijk of het gaat om normale of buitensporige schuldgevoelens of zelfverwijten

```
IF (MH005 Guilt = a3)
```



#### **MH006\_BlameForWhat** (BLAME FOR WHAT)

Wat verwijt u uzelf dan?

Let op - codeer enkel 1 voor een overdreven schuldgevoel dat disproportioneel is gegeven de omstandigheden. De fout zal vaak erg klein geweest zijn, als er al een was. Terecht of passend schuldgevoel moet gecodeerd worden als 2.

1. Voorbeelden die worden gegeven duiden zonder twijfel op buitensporige schuldgevoelens of zelfverwijt
2. Voorbeelden die worden gegeven duiden niet op buitensporige schuldgevoelens of zelfverwijt, of het blijft twijfelachtig of deze duiden op buitensporige schuldgevoelens of zelfverwijt

```
ENDIF
```

#### **MH007\_Sleep** (TROUBLE SLEEPING)

Hebt u de laatste tijd slaapproblemen gehad?

1. Slaapproblemen of recente veranderingen in het slaapritme
2. Geen slaapproblemen

#### **MH008\_Interest** (LESS OR SAME INTEREST IN THINGS)

In welke mate was u in de afgelopen maand geïnteresseerd in de dingen die rondom u gebeuren?

1. Minder geïnteresseerd dan normaal
2. Geen verandering in de mate van belangstelling
3. Geen specifiek of codeerbaar antwoord

```
IF (MH008_Interest = a3)
```

**MH009\_KeepUpInt** (KEEPS UP INTEREST)

Blijft u interesse hebben voor dingen?

1. Ja
5. Nee

*ENDIF***MH010\_Irritability** (IRRITABILITY)

Bent u de laatste tijd prikkelbaar?

1. Ja
5. Nee

**MH011\_Appetite** (APPETITE)

Hoe was uw eetlust de laatste tijd?

1. Vermindering van eetlust
2. Geen vermindering van eetlust
3. Geen specifiek of codeerbaar antwoord

*IF (MH011 Appetite = a3)***MH012\_EatMoreLess** (EATING MORE OR LESS)

Eet u de laatste tijd dan meer of minder dan gebruikelijk?

1. Minder
2. Meer
3. Niet meer of minder

*ENDIF***MH013\_Fatigue** (FATIGUE)

Hebt u in de laatste maand te weinig energie gehad om de dingen te doen die u wilde doen?

1. Ja
5. Nee

**MH014\_ConcEnter** (CONCENTRATION ON ENTERTAINMENT)

Hoe gaat het met uw concentratievermogen? Kunt u zich bijvoorbeeld concentreren op een televisieprogramma, een film of radioprogramma?

1. Problemen met concentratie
2. Dergelijke problemen worden niet vermeld

**MH015\_ConcRead** (CONCENTRATION ON READING)

Kunt u zich concentreren op iets wat u leest?

1. Problemen bij het concentreren op lezen
2. Dergelijke problemen worden niet vermeld

**MH016\_Enjoyment** (ENJOYMENT)

Wat hebt u de laatste tijd met plezier gedaan?

1. Kan GEEN enkele plezierige activiteit noemen
2. Kan WEL een plezierige activiteit noemen

**MH017\_Tear** (TEARFULNESS)

Hebt u in de afgelopen maand gehuild, al was het maar een keer?

(IWER: het gaat hier niet om huilen uit blijdschap)

1. Ja
5. Nee

**MH033\_Intro** (INTRODUCTION HOW MUCH YOU FEEL)

Ik wil nu enkele uitspraken voorlezen en u vragen om me te zeggen hoe vaak u zich voelt zoals in de uitspraken: vaak, soms, bijna nooit of nooit.

1. Ga verder

**MH034\_companionship** (HOW OFTEN LACK COMPANIONSHIP)

Hoe vaak hebt u het gevoel dat u gezelschap mist?

- Lees voor.;
1. Vaak
  2. Soms

3. Bijna nooit of nooit

**MH035\_LeftOut** (HOW OFTEN LEFT OUT)

Hoe vaak voelt u zich uitgesloten?

[Herhaal antwoordopties indien nodig.](#)

1. Vaak
2. Soms
3. Bijna nooit of nooit

**MH036\_Isolated** (HOW OFTEN ISOLATED)

Hoe vaak voelt u zich geïsoleerd van anderen?

[Herhaal antwoordopties indien nodig.](#)

1. Vaak
2. Soms
3. Bijna nooit of nooit

**MH037\_lonely** (HOW OFTEN LONELY)

Hoe vaak voelt u zich eenzaam?

[Herhaal antwoordopties indien nodig.](#)

1. Vaak
2. Soms
3. Bijna nooit of nooit

**MH032\_EndNonProxy** (NON PROXY)

[CHECK: Wie beantwoordde de vragen in dit deel?](#)

1. De respondent
2. Dit deel werd niet beantwoord (proxy-interview)

ENDIF

IF (((HC IN (Test)) OR ((ALL IN (Test))))



**HC801\_Intro** (INTRO HEALTH CARE)

De volgende vragen gaan over uw doktersbezoeken en de dekking door uw ziekteverzekering.

1. Ga verder

**HC125\_Satisfaction\_with\_Insurance** (SATISFACTION WITH INSURANCE)

Laten we beginnen met uw ziekteverzekering. Hoe tevreden bent u over het algemeen met wat gedekt wordt door de basisziekteverzekering (verplichte ziekteverzekering)? Bent u...

[Lees voor.;](#)

1. Heel tevreden
2. Tevreden
3. Enigszins ontevreden
4. Heel ontevreden

**HC113\_SuppHealthInsurance** (ANY SUPPLEMENTARY HEALTH INSURANCE)

Hebt u een aanvullende gezondheidszorgverzekering, die tussenkomt voor diensten die niet gedekt worden door de basis gezondheidsverzekering (verplichte ziekteverzekering)? Deze diensten kunnen hospitalisaties, onderzoeken, consultaties, tandverzorging, alternatieve behandelingen of medicatie zijn.

1. Ja
5. Nee

**HC116\_LongTermCareInsurance** (HAS LONGTERM CARE INSURANCE)

Heeft u een van de volgende publieke of private verzekeringen voor langdurige zorg?

[Lees voor.;](#) [Meerdere antwoorden zijn mogelijk.;](#)

[Indien onduidelijk, leg uit: Deze verzekeringen dekken de kosten van langdurige zorg geheel of gedeeltelijk. In algemene termen gaat het daarbij om de kosten voor thuiszorg, begeleid wonen, dagopvang voor volwassenen, respijtzorg, hospice of palliatieve zorg, en verblijven in rust- en verzorgingstehuizen. Sommige langdurige zorgdiensten kunnen worden gedekt door uw ziekteverzekering.](#)

1. Publiek
2. Privaat en verplicht
3. Privaat en vrijwillig/aanvullend
96. Geen

**CHECK:** (NOT((count(HC116\_LongTermCareInsurance) > 1 AND ((a96 IN (HC116\_LongTermCareInsurance)))) [Het is niet mogelijk om optie 96 ('Geen van deze') te selecteren samen met een ander antwoord. Verander a.u.b. uw antwoord.])

**HC602\_STtoMDoctor** (SEEN OR TALKED TO MEDICAL DOCTOR)

Ongeveer hoe vaak hebt u in de afgelopen 12 maanden, dus sinds ^FLLastYearMonth;, een dokter of gekwalificeerde verpleegkundige gesproken of bezocht in verband met uw gezondheid?

Tel ziekenhuisverblijven en tandartsbezoeken niet mee, maar bezoeken aan de spoedgevallen of dagkliniek wel.

Tel a.u.b. ook contacten via de telefoon of andere communicatiemiddelen mee, inclusief contacten die namens u zijn gemaakt door een familielid.

NUMBER [0..366]

IF (HC602 STtoMDoctor > 0)



**HC876\_ContactsGP** (HOW MANY TIMES SEEN GP)

Hoeveel van deze contacten waren met een huisarts of met een arts in uw gezondheidscentrum?

Huisartsen zijn eerstelijnszorgverleners, die alle acute en chronische ziekten behandelen en die mensen doorgaans in eerste instantie raadplegen.

Tel a.u.b. ook contacten via de telefoon of andere communicatiemiddelen mee, inclusief contacten die namens u zijn gemaakt door een familielid.

NUMBER [0..366]

**CHECK:** (NOT(HC876\_ContactsGP > HC602\_STtoMDoctor)) [Het aantal kan niet hoger zijn dan het totale aantal contacten.];]

**HC877\_ContactsSpecialist** (HOW MANY TIMES SEEN SPECIALIST)

Hoeveel van deze afspraken waren met een specialist, met uitzondering van tandarts- en spoedbezoeken?

Specialisten zijn bv. oogarts, gynaecoloog, cardioloog, psychiater, rheumatoloog, orthopedist, NKO-arts, geriater, neuroloog, gastro-enteroloog, radioloog,...

Tel a.u.b. ook contacten via de telefoon of andere communicatiemiddelen mee, inclusief contacten die namens u zijn gemaakt door een familielid.

NUMBER [0..366]

**CHECK:** (NOT(HC877\_ContactsSpecialist > HC602\_STtoMDoctor)) [Het aantal kan niet hoger zijn dan het totale aantal contacten.];]

ENDIF

**HC884\_Flu** (FLU)

Heeft u het afgelopen jaar, dat is sinds ^FLLastYearMonth;, een griepvaccin gekregen?

- 1. Ja
- 5. Nee

**HC885\_EyeExam** (EYE EXAM LAST 24 MONTHS)

Heeft u in de laatste 2 jaar, dat is sinds ^FLTwoYearsBackMonth;, een oogonderzoek gehad, uitgevoerd door een oogzorgspecialist zoals een oogarts of een optometrist?

- 1. Ja
- 5. Nee

IF (MN002 Person[1].Gender = a2)



**HC886\_Mammogram** (MAMMOGRAM)

Heeft u in de laatste 2 jaar, dat is sinds ^FLTwoYearsBackMonth;, een mammogram (röntgenfoto van de borsten) gehad?

- 1. Ja
- 5. Nee

ENDIF

**HC887\_ColonCancerScreening** (COLON CANCER SCREENING LAST 24 MONTHS)

Sommige zorgverleners doen onderzoeken om te controleren op darmkanker, zoals een test om verborgen bloed in ontlasting te detecteren, sigmoidoscopie of colonoscopie.

Heeft u in de afgelopen twee jaar, dat is sinds ^FLTwoYearsBackMonth;, één van deze onderzoeken ondergaan?



- 1. Ja
- 5. Nee

**HC010\_SNaDentist** (SEEN A DENTIST/DENTAL HYGIENIST)

Hebt u de afgelopen 12 maanden, oftewel sinds ^FLLastYearMonth;, een **tandarts** of mondhygiënist bezocht?

Tel ook routinecontroles, controles voor het vals gebit en stomatologisch onderzoek mee. (Stomatologie = mond-, kaak- en aangezichtsheelkunde.)

- 1. Ja
- 5. Nee

**HC012\_PTinHos** (IN HOSPITAL LAST 12 MONTHS)

Hebt u in de afgelopen 12 maanden, oftewel sinds ^FLLastYearMonth;, moeten overnachten in een ziekenhuis? Denk hierbij aan overnachtingen voor een operatie, voor een medisch of psychisch probleem of overnachtingen in een andere gespecialiseerde afdeling.

- 1. Ja
- 5. Nee

*IF (HC012 PTinHos = a1)*

**HC013\_TiminHos** (TIMES BEING PATIENT IN HOSPITAL)

Hoe vaak bent u opgenomen geweest in een ziekenhuis voor minstens één nacht in de afgelopen 12 maanden?

Tel alleen de verschillende opnames op.

NUMBER [1..365]

*IF (HC013 TiminHos = 1)*

**HC888\_TypeHos** (TYPE HOSPITALISATION ONCE)

Was dit een geplande ziekenhuisopname of een spoedopname?

- 1. Geplande ziekenhuisopname
- 2. Spoedopname

| *ELSE*



| *IF (HC013 TiminHos > 1)*

**HC890\_TypeHosSeveral** (TYPE HOSPITALISATION MORE THAN ONCE)

Waren deze ziekenhuisopnames allemaal gepland, allemaal spoedopnamen, of beiden?

- 1. Geplande ziekenhuisopnamen
- 2. Spoedopnamen
- 3. Beiden

| *ENDIF*

*ENDIF*

**HC014\_TotNightsinPT** (TOTAL NIGHTS STAYED IN HOSPITAL)

Hoeveel nachten hebt u in totaal in ziekenhuizen doorgebracht in de afgelopen 12 maanden?

NUMBER [1..365]

*ENDIF*

**HC064\_InOthInstLast12Mon** (IN OTHER INSTITUTIONS LAST 12 MONTHS)

Bent u in de afgelopen 12 maanden opgenomen geweest in een ander gezondheidsinstituut dan een ziekenhuis? Denkt u daarbij bijvoorbeeld aan een revalidatiecentrum, herstellingsoord, etc.

Tel verblijven in rust- en verzorgingstehuizen/verpleegtehuizen niet mee.

- 1. Ja
- 5. Nee

*IF (HC064 InOthInstLast12Mon = a1)*

**HC066\_TotNightStayOthInst** (TOTAL NIGHTS STAYED IN OTHER INSTITUTIONS)

Hoeveel nachten in totaal bent u opgenomen geweest in een andere instelling dan in een ziekenhuis of een rust- en verzorgingstehuis in de afgelopen 12 maanden ?

NUMBER [1..365]

ENDIF

#### HC841\_ForgoCareCost (FORGONE CARE DUE TO COST)

Kijk a.u.b. naar kaart 19. Van welke soorten zorg hebt u in de afgelopen 12 maanden afgezien vanwege de **kosten** die u zou moeten betalen?

Meerdere antwoorden zijn mogelijk.;

- SET OF 1. Zorg van een huisarts  
 2. Zorg van een specialist  
 3. Medicijnen  
 4. Tandzorg  
 5. Oogzorg  
 6. Thuiszorg  
 7. Betaalde hulp in huis  
 96. Geen van deze  
 97. Een ander soort zorg die niet op de toonkaart staat

**CHECK:** (NOT((count(HC841\_ForgoCareCost) > 1 AND ((a96 IN (HC841\_ForgoCareCost))))))  
*[Het is niet mogelijk om optie 96 ('Geen van deze') te selecteren samen met een ander antwoord. Verander a.u.b. uw antwoord.;]*

#### HC843\_ForgoCareUnav (FORGONE CARE DUE TO UNAVAILABILITY)

Kijkt u naar kaart 19. Van welke soorten zorg hebt u in de afgelopen 12 maanden afgezien omdat die voor u **niet of niet gemakkelijk beschikbaar** waren?

Meerdere antwoorden zijn mogelijk.;

Leg "beschikbaar" uit: redelijk dicht bij huis, open op redelijke tijden en met redelijke wachttijden voor een afspraak (vanuit het standpunt van de respondent gezien).

- SET OF 1. Zorg van een huisarts  
 2. Zorg van een specialist  
 3. Medicijnen  
 4. Tandzorg  
 5. Oogzorg  
 6. Thuiszorg  
 7. Betaalde hulp in huis  
 96. Geen van deze  
 97. Een ander soort zorg die niet op de toonkaart staat

**CHECK:** (NOT((count(HC843\_ForgoCareUnav) > 1 AND ((a96 IN (HC843\_ForgoCareUnav))))))  
*[Het is niet mogelijk om optie 96 ('Geen van deze') te selecteren samen met een ander antwoord. Verander a.u.b. uw antwoord.;]*

#### HC889\_HealthLiteracy (LEVEL OF HEALTH LITERACY)

Hoe vaak moet **iemand** u helpen bij het lezen van instructies, pamfletten of ander geschreven materiaal van uw arts of apotheek?

1. Altijd  
 2. Vaak  
 3. Soms  
 4. Zelden  
 5. Nooit

IF (MN024 NursinaHome = a1)



#### HC127\_AtHomeCare (TYPE OF HOME CARE)

We hadden het al over moeilijkheden die u mogelijk hebt bij het doen van verschillende activiteiten door een gezondheidsprobleem. Kijk a.u.b. naar kaart 20.

Hebt u de afgelopen 12 maanden, oftewel sinds ^FLLastYearMonth;, beroep gedaan op een professionele/betaalde thuishulpdienst vermeld op deze kaart omdat u door lichamelijke, mentale, emotionele of geheugenproblemen hulp nodig had?

Meerdere antwoorden zijn mogelijk.;

- SET OF 1. Hulp bij **persoonlijke zorg** (bv. in en uit het bed komen, aankleden, bad nemen of douchen)  
 2. Hulp bij **huishoudelijke taken** (bv. kuisen, strijken, koken)  
 3. **Warme maaltijden aan huis** (d.i. bereide maaltijden die door de gemeente of een private dienst verdeeld worden)  
 4. Hulp bij andere activiteiten (bv. het aanvullen van het medicijnendoosje)  
 96. Geen van deze

**CHECK:** (NOT((count(HC127\_AtHomeCare) > 1 AND ((a96 IN (HC127\_AtHomeCare))))))  
*[Het is niet mogelijk om optie 96 ('Geen van deze') te selecteren samen met een ander antwoord. Verander a.u.b. uw antwoord.;*

IF ((a1 IN (HC127\_AtHomeCare))



**HC033\_WksNursCare** (WEEKS RECEIVED PROFESSIONAL NURSING CARE)

Hoeveel weken tijdens de afgelopen 12 maanden kreeg u professionele of betaalde hulp in huis, om u te helpen bij uw persoonlijke verzorging?

Tel voor elke volledige maand 4 weken; tel 1 voor een deel van een week.

Aantal weken professionele verpleegkundige zorg ontvangen:

NUMBER [1..52]

**HC034\_HrsNursCare** (HOURS RECEIVED PROFESSIONAL NURSING CARE)

Gemiddeld genomen, hoeveel uren per week kreeg u professionele of betaalde hulp in huis om u te helpen bij uw persoonlijke verzorging?

Rond af naar volledige uren.

Aantal uren professionele verpleegkundige zorg ontvangen:

NUMBER [1..168]

ENDIF

IF ((a2 IN (HC127\_AtHomeCare))



**HC035\_WksDomHelp** (WEEKS OF HELP WITH DOMESTIC TASKS)

Hoeveel weken gedurende de afgelopen 12 maanden kreeg u professionele of betaalde hulp in huis voor uw huishoudelijke taken (omdat u die zelf niet kon uitvoeren door gezondheidsproblemen)?

Tel 4 weken voor elke volledige maand; tel 1 voor een deel van een week.

Aantal weken professionele huishoudelijke hulp ontvangen:

NUMBER [1..52]

**HC036\_HrsDomHelp** (WEEKLY HOURS OF HELP WITH DOMESTIC TASKS)

Gemiddeld genomen, hoeveel uren per week kreeg u deze professionele of betaalde hulp?

Rond af naar volledige uren.

Aantal uren professionele huishoudelijke hulp ontvangen:

NUMBER [1..168]

ENDIF

IF ((a3 IN (HC127\_AtHomeCare))



**HC037\_WksMoW** (WEEKS RECEIVED MEALS-ON-WHEELS)

Hoeveel weken tijdens de afgelopen 12 maanden kreeg u maaltijden aan huis bezorgd, omdat u door gezondheidsproblemen niet zelf kon koken?

Tel 4 weken voor elke volledige maand.

Aantal weken maaltijden aan huis bezorgd gekregen:

NUMBER [1..52]

ENDIF

**HC029\_NursHome** (IN A NURSING HOME)

Bent u in de afgelopen 12 maanden, oftewel sinds ^FLLastYearMonth;, opgenomen geweest in een rust- en verzorgingstehuis voor overnachting?

Wanneer de respondent minder dan 12 maanden geleden definitief verhuisd is naar een rust- en verzorgingstehuis, voer dan 1 in (Ja, tijdelijk).

1. Ja, tijdelijk
3. Ja, permanent
5. Nee

**CHECK:** (NOT(HC029\_NursHome = a3)) *[Bij aanvang van het interview gaf u in dat het verblijf van de respondent geen rust- en verzorgingstehuis is. Nu geeft u in dat de respondent daar permanent verblijft. Verduidelijk dit a.u.b. in een opmerking.;*

IF ((HC029\_NursHome = a1 OR (HC029\_NursHome = a3))



**HC751\_Certifiednurse** (At LEAST A NURSE)

Was er ten minste één (gediplomeerde) verpleegster betrokken bij de hulp of bij het toezicht op de hulp?

1. Ja
5. Nee

ENDIF

IF (HC029 NursHome = a1)



**HC031\_WksNursHome** (WEEKS STAYED IN A NURSING HOME)

In de afgelopen 12 maanden, hoeveel weken in totaal verbleef u in een rust- en verzorgingstehuis?

Tel 4 weken voor elke volle maand; tel 1 voor een deel van een week

NUMBER [1..52]

ENDIF

IF ((HC029 NursHome = a1 OR (HC029 NursHome = a3))



**HC696\_OOP\_NursingHomeYesNo** (PAYED ANYTHING OUT OF POCKET NURSING HOME)

Betaalde u een som uit eigen zak voor uw verblijven in een rust- en verzorgingstehuis tijdens de afgelopen 12 maanden?

1. Ja
5. Nee

IF (HC696 OOP NursinaHomeYesNo = a1)



**HC097\_OOP\_NursingHomeAmount** (HOW MUCH PAYED OUT OF POCKET NURSING HOME)

Hoeveel betaalde u in totaal voor uw verblijven in een rust- en verzorgingstehuis in de afgelopen 12 maanden?

Vul een bedrag in ^FLCurr; in.

NUMBER [0..100000000000000000]

IF (HC097 OOP NursinaHomeAmount = NONRESPONSE)



[[Unfolding Bracket Sequence]

ENDIF

ENDIF

ENDIF

ENDIF

**HC063\_IntCheck** (WHO ANSWERED THE QUESTIONS IN HC)

CHECK:

Wie beantwoorde de vragen in dit deel?

1. Alleen de respondent
2. De respondent en de proxy
3. Alleen de proxy

ENDIF

IF (NOT(MN029 linkaae = 0))



IF (((MN029 linkaae = 1 OR (MN029 linkaae = 2) OR (MN029 linkaae = 3))



IF ((MN029 linkaae = 1 OR (MN029 linkaae = 3))



**LI004\_Intro** (LINKING INTRO)

We veranderen nu even van onderwerp. Sommige onderzoekers die met gegevens van deze studie werken, zijn geïnteresseerd in verschillende onderzoeksthema's, zoals het arbeidsverleden van mensen in België. Zij zouden belangrijk onderzoek kunnen doen als uw antwoorden op het interview gekoppeld kunnen worden aan gegevens die zijn verzameld door het Belgische statistiekbureau Statbel.

Dat kan uiteraard niet zonder dat u daar uw toestemming voor geeft. Dit is volledig vrijwillig. Neemt u even de tijd om deze informatiebrief en dit toestemmingsformulier te lezen.

Neem de 2 toestemmingsformulieren en geef 1 exemplaar aan de respondent.  
Beantwoord alle vragen van de respondent.

Start van een **non-proxy gedeelte**. Een proxy is niet toegestaan. Als de respondent niet aanwezig is of zelf niet in staat is om zijn/haar toestemming te geven, voer dan CTRL-K in bij elke vraag.

1. Toestemmingsformulier is aan de respondent overhandigd

**LI001\_Number** (ID RECORD LINKAGE)

Neem het andere toestemmingsformulier en voer het 6-ledige sleutelnummer (in de rechterbovenhoek) in in de CAPI.

STRING

**LI002\_Number\_Check** (ID RECORD LINKAGE AGAIN)

Herhaal het nummer.

STRING

*IF ((LI001 Number = RESPONSE AND (LI002 Number Check = RESPONSE))*

**CHECK:** (LI001\_Number = LI002\_Number\_Check) [*Waarden moeten overeenkomen;*]

*ENDIF*

**LI003\_Consent** (LINKAGE COMPLETED)

Stemt u in met het koppelen van uw interviewgegevens aan gegevens van de Belgische en Vlaamse administraties zoals beschreven in het toestemmingsformulier?

Indien de respondent toestemming verleent, vraag hem/haar dan om het toestemmingsformulier in te vullen. Help de respondent indien nodig. Doe het toestemmingsformulier in de envelop (geadresseerd aan de UA) en post deze. Indien de respondent twijfelt, mag hij/zij het formulier ook later zelf invullen en opsturen.

Indien de respondent weigert, doorstreep het formulier en stuur het toch terug naar de UA.

Het lege exemplaar blijft altijd bij de respondent.

1. Ja. Respondent heeft toestemming gegeven

2. Respondent twijfelt

5. Nee, respondent weigert

*ELSE*

*IF (MN029 linkaag = 2)*

**LI006\_consent** (LINKAGE CONSENT QUESTION)

We veranderen nu even van onderwerp. De onderzoekers in deze studie zijn bijzonder geïnteresseerd in het arbeidsverleden van mensen in België. Belangrijke vragen kunnen beantwoord worden als we de antwoorden van al deze enquêtes kunnen koppelen aan data verzameld door de Belgische en Vlaamse administraties.

Dat kan uiteraard niet zonder dat u daarvoor expliciete toestemming geeft. Dit is volledig vrijwillig. Ik vraag u vriendelijk of wij uw toestemming hiervoor krijgen.

Neemt u even de tijd om deze informatie te lezen.

Overhandig de informatiebrochure en het toestemmingsformulier aan de respondent. Beantwoord alle vragen van de respondent.

Start van een non-proxy gedeelte. Een proxy is niet toegestaan. Als de respondent niet aanwezig is of zelf niet in staat is om zijn/haar toestemming tot deelname te geven, voer dan CTRL-K in bij elke vraag.

1. Toestemming gegeven en informatie gegevenskoppeling achtergelaten bij respondent

5. Geen toestemming

*ENDIF*

```

ENDIF
IF (((MN029_linkage = 2 AND (LI006_consent = a1) OR ((MN029_linkage = 3 AND
(LI003 Consent = a1)))

```

**LI007\_SSN** (SOCIAL SECURITY NUMBER)  
Wat is uw Rijksregisternummer?  
Vraag om het Rijksregisternummer en voer de 11 cijfers zonder spaties of streepjes in CAPI in.

Als het Rijksregisternummer niet wordt geaccepteerd, voer een opmerking in met CTRL+M. Voer dan CTRL+R in om verder te gaan met het interview.  
STRING

```

IF ((MN029 linkaae = 2 AND (LI007 SSN = RESPONSE))

```

**CHECK:** (checked = 1) [Het rijksregisternummer is niet correct. Probeer a.u.b opnieuw!;]

```

ELSE

```

**LI008\_SSN\_Check** (SOCIAL SECURITY NUMBER)  
Herhaal a.u.b. uw Rijksregisternummer.  
Voer de 11 cijfers van het Rijksregisternummer zonder spaties of streepjes in CAPI in.

Als het Rijksregisternummer niet wordt geaccepteerd, voer een opmerking in met CTRL+M.  
STRING

```

IF ((LI007 SSN = RESPONSE AND (LI008 SSN Check = RESPONSE))

```

**CHECK:** (LI007\_SSN = LI008\_SSN\_Check) [Waarden moeten overeenkomen;]

```

ENDIF
ENDIF
ENDIF
ENDIF

```

**LI809\_EndNonProxy** (WHO ANSWERED THE QUESTIONS IN LI)  
CHECK: Wie beantwoorde de vragen in dit deel?  
1. De respondent  
2. Dit deel werd niet beantwoord (proxy-interview)

```

ENDIF
ENDIF
IF (((EP IN (Test) OR ((ALL IN (Test)))

```

**EP001\_Intro** (INTRODUCTION EMPLOYMENT AND PENSIONS)  
Nu wil ik graag doorgaan naar het volgende onderwerp. Er volgen enkele vragen over uw huidige arbeidssituatie.  
1. Ga verder

**EP005\_CurrentJobSit** (CURRENT JOB SITUATION)  
Kijk a.u.b. naar kaart 21.  
Welke omschrijving past in het algemeen het best bij uw **huidige** positie op de arbeidsmarkt?  
Slechts één antwoord mogelijk.  
Alleen indien respondent twijfelt, verwijst naar het volgende:  
1. Gepensioneerd = gepensioneerd van eigen werk, inclusief deeltijds gepensioneerd, vervroegd gepensioneerd, brugpensioen of pre-pensioen.

Gepensioneerd verwijst enkel naar gepensioneerd van eigen werk. Mensen die een overlevingspensioen (weduwe-/weduwnaarspensioen) ontvangen, maar geen pensioen uit eigen werk, mogen niet als "Gepensioneerd" worden gecodeerd. Indien zij niet onder categorieën 2 t/m 5 geplaatst kunnen worden, codeer als "Andere".

1. Gepensioneerd
2. In loondienst of zelfstandige (incl. werkzaam in familiebedrijf)
3. Werkloos
4. Langdurig ziek, arbeidsongeschikt of gehandicapt
5. Huisvrouw/huisman
97. Andere

IF ((EP005 CurrentJobSit = a1 AND (MN041 retireinfo = 1))



**EP329\_RetYear** (RETIREMENT YEAR)

In welk jaar ging u met pensioen?

NUMBER [1900..2024]

IF (EP329 RetYear = RESPONSE)



**CHECK:** (NOT(EP329\_RetYear < MN002\_Person[1].Year16)) [Het jaar van pensionering ligt vóór de 16de verjaardag. Indien het jaar correct is, druk op 'Onderdruk' en geef een opmerking in met CTRL+M om dit uit te leggen.;

ENDIF

**EP328\_RetMonth** (RETIREMENT MONTH)

Kan u zich herinneren in welke maand dat was?

1. Januari
2. Februari
3. Maart
4. April
5. Mei
6. Juni
7. Juli
8. Augustus
9. September
10. Oktober
11. November
12. December

**EP064\_ResForRet** (MAIN REASON FOR EARLY RETIREMENT)

Kijkt u naar kaart 22. Om welke redenen bent u met pensioen gegaan?

[Meerdere antwoorden zijn mogelijk.;](#)

- SET OF 1. Kwam in aanmerking voor een wettelijk pensioen
2. Kwam in aanmerking voor een bedrijfspensioen
3. Kwam in aanmerking voor een privé-pensioen
4. Kreeg vervroegd pensioen aangeboden/uitzicht op speciale stimulansen of bonus
5. Werd ontslagen (bv. brugpensioen)
6. Eigen slechte gezondheid
7. Slechte gezondheid van een familielid of vriend
8. Om tegelijkertijd met mijn echtgeno(o)t(e) of partner met pensioen te gaan
9. Wilde meer tijd met mijn gezin of familie doorbrengen
10. Om van het leven te genieten

ENDIF

IF (EP005 CurrentJobSit = a3)



**EP337\_LookingForJob** (LOOKING FOR JOB)

Bent op momenteel op zoek naar werk?

1. Ja
5. Nee

**EP067\_HowUnempl** (HOW BECAME UNEMPLOYED)

Zou u ons willen vertellen hoe u werkloos bent geworden? Was dit...

[Lees voor.;](#)

[Vul code 5 in voor seizoenswerkers.](#)

1. Omdat de werkplaats of het kantoor waar u werkte gesloten werd
2. Omdat u ontslag nam
3. Omdat u werd ontslagen
4. Na wederzijdse overeenstemming tussen u en uw werkgever
5. Omdat een tijdelijk contract ten einde liep
6. Omdat u naar een andere plek bent verhuisd
97. Andere reden

ENDIF

IF (EP005 CurrentJobSit <> a2)

**EP002\_PaidWork** (DID ANY PAID WORK)

*[We zijn geïnteresseerd in uw werkervaringen sinds ons laatste interview.]* Hebt u enige vorm van betaald werk verricht *[sinds ons laatste interview in/ in de laatste vier weken]*, hetzij als werknemer of als zelfstandige, ook al was dit maar enkele uren?

1. Ja
5. Nee

ENDIF

IF (MN101 Lonaitudinal = 0)

IF (((EP005 CurrentJobSit = 4 OR (EP005 CurrentJobSit = 5) OR (EP005 CurrentJobSit = 97) AND (EP002 PaidWork = a5)))

**EP006\_EverWorked** (EVER DONE PAID WORK)

Hebt u ooit betaald werk verricht?

1. Ja
5. Nee

ENDIF

ENDIF

IF (MN101 Lonaitudinal = 1)

IF ((EP005 CurrentJobSit = a2 OR (EP002 PaidWork = a1)))

**EP125\_ContWork** (CONTINUOUSLY WORKING)

Ik zou graag zoveel mogelijk willen weten over betaald werk dat u mogelijk verricht hebt van ^FLLastInterviewMonthYear; tot nu. Hebt u ononderbroken gewerkt gedurende deze periode?

*Vakantieperiodes moeten niet geteld worden als onderbrekingen.*

1. Ja
5. Nee

ENDIF

IF (EP125 ContWork = a1)

**EP141\_ChangeInJob** (CHANGE IN JOB)

Kijkt u naar kaart 23. Ondanks het feit dat u ononderbroken gewerkt heeft sinds ^FLLastInterviewMonthYear;;, hebt u één van de veranderingen meegemaakt die op deze kaart vermeld staan?

*Meerdere antwoorden zijn mogelijk.;*

SET OF 1. Een verandering in het soort werk (bv. van werknemer naar zelfstandige)

2. Een verandering van werkgever

3. Een promotie

4. Een verandering van werklocatie

5. Een verandering van contractduur (van lange duur naar korte duur of vice versa)

96. Geen van bovenstaande

**CHECK:** (NOT((count(EP141\_ChangeInJob) > 1 AND ((96 IN (EP141\_ChangeInJob)))))) *[Het is niet mogelijk om optie 96 ('Geen van deze') te selecteren samen met een ander antwoord. Verander a.u.b. uw antwoord.;]*



```
ENDIF  
IF (EP125 ContWork = a5)
```

**EP127\_PeriodFromMonth** (PERIOD FROM MONTH)

Vanaf welke **maand** en welk jaar [*werkte u/ was u werkloos*]?

**MAAND:**

JAAR:

1. Januari
2. Februari
3. Maart
4. April
5. Mei
6. Juni
7. Juli
8. Augustus
9. September
10. Oktober
11. November
12. December

**EP128\_PeriodFromYear** (PERIOD FROM YEAR)

Vanaf welke maand en welk **jaar** [*werkte u/ was u werkloos*]?

MAAND: ^EP127\_PeriodFromMonth;

**JAAR:**

1. 2005 of eerder
2. 2006
3. 2007
4. 2008
5. 2009
6. 2010
7. 2011
8. 2012
9. 2013
10. 2014
11. 2015
12. 2016
13. 2017
14. 2018
15. 2019
16. 2020
17. 2021
18. 2022
19. 2023
20. 2024

**EP129\_PeriodToMonth** (PERIOD TO MONTH)

Tot welke **maand** en welk jaar [*hebt u gewerkt/ was u werkloos*]?

**MAAND:**

JAAR:

Indien deze periode nog loopt, voer "13. Vandaag" in.

1. Januari
2. Februari
3. Maart
4. April
5. Mei
6. Juni
7. Juli
8. Augustus
9. September
10. Oktober
11. November

12. December  
 13. Vandaag  
 IF (EP129 PeriodToMonth <> a13)



**EP130\_PeriodToYear** (PERIOD TO YEAR)

Tot welke maand en welk **jaar** [hebt u gewerkt/ was u werkloos]?

MAAND: ^EP129\_PeriodToMonth;

**JAAR:**

Tot jaar...

1. 2005 of eerder
2. 2006
3. 2007
4. 2008
5. 2009
6. 2010
7. 2011
8. 2012
9. 2013
10. 2014
11. 2015
12. 2016
13. 2017
14. 2018
15. 2019
16. 2020
17. 2021
18. 2022
19. 2023
20. 2024

ENDIF

**EP133\_PeriodOtherEp** (OTHER PERIODS)

Waren er nog andere perioden sinds ^FLLastInterviewMonthYear; waarin u [hebt gewerkt tegen betaling/ werkloos was]?

1. Ja
5. Nee

[1] LOOP cnt := 2 TO 20



IF (PeriodOtherEpisodes/cnt - 11.EP133 PeriodOtherEp = a1)



**EP127\_PeriodFromMonth** (PERIOD FROM MONTH)

Vanaf welke **maand** en welk jaar [werkte u/ was u werkloos]?

**MAAND:**

JAAR:

1. Januari
2. Februari
3. Maart
4. April
5. Mei
6. Juni
7. Juli
8. Augustus
9. September
10. Oktober
11. November
12. December

**EP128\_PeriodFromYear** (PERIOD FROM YEAR)

Vanaf welke maand en welk **jaar** [werkte u/ was u werkloos]?

MAAND: ^EP127\_PeriodFromMonth;

**JAAR:**

1. 2005 of eerder
2. 2006
3. 2007
4. 2008
5. 2009
6. 2010
7. 2011
8. 2012
9. 2013
10. 2014
11. 2015
12. 2016
13. 2017
14. 2018
15. 2019
16. 2020
17. 2021
18. 2022
19. 2023
20. 2024

**EP129\_PeriodToMonth** (PERIOD TO MONTH)

Tot welke **maand** en welk jaar *[hebt u gewerkt/ was u werkloos]*?

**MAAND:**

JAAR:

Indien deze periode nog loopt, voer "13. Vandaag" in.

1. Januari
2. Februari
3. Maart
4. April
5. Mei
6. Juni
7. Juli
8. Augustus
9. September
10. Oktober
11. November
12. December
13. Vandaag

*IF (EP129\_PeriodToMonth <> a13)*



**EP130\_PeriodToYear** (PERIOD TO YEAR)

Tot welke maand en welk **jaar** *[hebt u gewerkt/ was u werkloos]*?

MAAND: ^EP129\_PeriodToMonth;

**JAAR:**

Tot jaar...

1. 2005 of eerder
2. 2006
3. 2007
4. 2008
5. 2009
6. 2010
7. 2011
8. 2012
9. 2013
10. 2014
11. 2015
12. 2016
13. 2017
14. 2018
15. 2019

```

    16. 2020
    17. 2021
    18. 2022
    19. 2023
    20. 2024
  ENDIF
EP133_PeriodOtherEp (OTHER PERIODS)
  Waren er nog andere perioden sinds ^FLLastInterviewMonthYear; waarin u
  [hebt gewerkt tegen betaling/ werkloos was]?
  1. Ja
  5. Nee
  [cnt]
  ENDIF
  ENDLOOP
  ENDIF
  ENDIF
  IF (((MN101_Longitudinal = 0 AND (EP006_EverWorked = a1) AND
  (EP005_CurrentJobSit = a5) OR (((MN101_Longitudinal = 1 AND (EP005_CurrentJobSit
  = a5) AND (EP002_PaidWork = a1) AND (EP335_Today = a5)))
  
EP069_ResStopWork (REASON STOP WORKING)
  U zei dat u momenteel huisvrouw/huisman bent, maar betaald werk hebt verricht in
  het verleden. Waarom bent u gestopt met werken?
  Lees voor.; Meerdere antwoorden zijn mogelijk.;
  1. Omwille van gezondheidsproblemen
  2. Het was te vermoeiend
  3. Het was te duur om iemand in te huren om voor mijn huishouden of gezin te
  zorgen
  4. Ik wilde voor mijn kinderen/kleinkinderen zorgen
  5. Ik werd ontslagen, of de werkplaats of het kantoor waar ik werkte werd gesloten
  6. Het gezinsinkomen was voldoende
  7. Om te zorgen voor een oud of ziek familielid
  97. Andere

  ENDIF
  IF (MN101_Lonitudinal = 1)
  
  IF (((EP005_CurrentJobSit <> a3 AND ((EP125_ContWork = a5 OR
  ((EP005_CurrentJobSit <> a2 AND (EP002_PaidWork = a5))) AND
  (MN808_AgeRespondent <= 75))
  
EP325_UnEmpl (UNEMPLOYED)
  Waren er perioden sinds ^FLLastInterviewMonthYear; waarin u werkloos was?
  1. Ja
  5. Nee

  ENDIF
  IF (EP005_CurrentJobSit = a3)
  
EP632_Intro (INTRODUCTION WHEN UNEMPLOYED)
  Nu zou ik graag wat meer te weten willen komen over de perioden sinds ons
  laatste interview tot vandaag waarin u werkloos was.
  1. Ga verder

  ENDIF
  IF ((EP325_UnEmpl = a1 OR (EP005_CurrentJobSit = a3))
  
EP633_Intro (INTRODUCTION DATES UNEMPLOYED)
  Wanneer was u werkloos? Geef a.u.b. alle begin- en einddata.
  1. Ga verder

EP127_PeriodFromMonth (PERIOD FROM MONTH)

```

Vanaf welke **maand** en welk jaar [*werkte u/ was u werkloos*]?

**MAAND:**

JAAR:

1. Januari
2. Februari
3. Maart
4. April
5. Mei
6. Juni
7. Juli
8. Augustus
9. September
10. Oktober
11. November
12. December

**EP128\_PeriodFromYear** (PERIOD FROM YEAR)

Vanaf welke maand en welk **jaar** [*werkte u/ was u werkloos*]?

MAAND: ^EP127\_PeriodFromMonth;

**JAAR:**

1. 2005 of eerder
2. 2006
3. 2007
4. 2008
5. 2009
6. 2010
7. 2011
8. 2012
9. 2013
10. 2014
11. 2015
12. 2016
13. 2017
14. 2018
15. 2019
16. 2020
17. 2021
18. 2022
19. 2023
20. 2024

**EP129\_PeriodToMonth** (PERIOD TO MONTH)

Tot welke **maand** en welk jaar [*hebt u gewerkt/ was u werkloos*]?

**MAAND:**

JAAR:

Indien deze periode nog loopt, voer "13. Vandaag" in.

1. Januari
2. Februari
3. Maart
4. April
5. Mei
6. Juni
7. Juli
8. Augustus
9. September
10. Oktober
11. November
12. December
13. Vandaag

*IF (EP129 PeriodToMonth <> a13)*

**EP130\_PeriodToYear** (PERIOD TO YEAR)

Tot welke maand en welk **jaar** [hebt u gewerkt/ was u werkloos]?

MAAND: ^EP129\_PeriodToMonth;

**JAAR:**

Tot jaar...

1. 2005 of eerder
2. 2006
3. 2007
4. 2008
5. 2009
6. 2010
7. 2011
8. 2012
9. 2013
10. 2014
11. 2015
12. 2016
13. 2017
14. 2018
15. 2019
16. 2020
17. 2021
18. 2022
19. 2023
20. 2024

ENDIF

**EP133\_PeriodOtherEp** (OTHER PERIODS)

Waren er nog andere perioden sinds ^FLLastInterviewMonthYear; waarin u [hebt gewerkt tegen betaling/ werkloos was]?

1. Ja
5. Nee

[21] LOOP cnt := 22 TO 40



IF (PeriodOtherEpisodes/cnt - 1).EP133\_PeriodOtherEp = a1)



**EP127\_PeriodFromMonth** (PERIOD FROM MONTH)

Vanaf welke **maand** en welk jaar [werkte u/ was u werkloos]?

**MAAND:**

**JAAR:**

1. Januari
2. Februari
3. Maart
4. April
5. Mei
6. Juni
7. Juli
8. Augustus
9. September
10. Oktober
11. November
12. December

**EP128\_PeriodFromYear** (PERIOD FROM YEAR)

Vanaf welke maand en welk **jaar** [werkte u/ was u werkloos]?

MAAND: ^EP127\_PeriodFromMonth;

**JAAR:**

1. 2005 of eerder
2. 2006
3. 2007
4. 2008
5. 2009

- 6. 2010
- 7. 2011
- 8. 2012
- 9. 2013
- 10. 2014
- 11. 2015
- 12. 2016
- 13. 2017
- 14. 2018
- 15. 2019
- 16. 2020
- 17. 2021
- 18. 2022
- 19. 2023
- 20. 2024

**EP129\_PeriodToMonth** (PERIOD TO MONTH)

Tot welke **maand** en welk jaar *[hebt u gewerkt/ was u werkloos]*?

**MAAND:**

JAAR:

Indien deze periode nog loopt, voer "13. Vandaag" in.

- 1. Januari
- 2. Februari
- 3. Maart
- 4. April
- 5. Mei
- 6. Juni
- 7. Juli
- 8. Augustus
- 9. September
- 10. Oktober
- 11. November
- 12. December
- 13. Vandaag

*IF (EP129\_PeriodToMonth <> a13)*

**EP130\_PeriodToYear** (PERIOD TO YEAR)

Tot welke maand en welk **jaar***[hebt u gewerkt/ was u werkloos]*?

MAAND: ^EP129\_PeriodToMonth;

**JAAR:**

Tot jaar...

- 1. 2005 of eerder
- 2. 2006
- 3. 2007
- 4. 2008
- 5. 2009
- 6. 2010
- 7. 2011
- 8. 2012
- 9. 2013
- 10. 2014
- 11. 2015
- 12. 2016
- 13. 2017
- 14. 2018
- 15. 2019
- 16. 2020
- 17. 2021
- 18. 2022
- 19. 2023
- 20. 2024

**ENDIF**

**EP133\_PeriodOtherEp** (OTHER PERIODS)  
 Waren er nog andere perioden sinds ^FLLastInterviewMonthYear; waarin u  
*[hebt gewerkt tegen betaling/ werkloos was]?*  
 1. Ja  
 5. Nee

[cnt]  
 ENDIF  
 ENDLOOP  
 ENDIF  
 ENDIF  
 IF (((EP005\_CurrentJobSit = a2 OR ((MN101\_Longitudinal = 0 AND (EP002\_PaidWork = a1)) OR ((MN101\_Lonaitudinal = 1 AND (EP335\_Todav = a1))))

**EP008\_Intro1** (INTRODUCTION CURRENT JOB)  
 De volgende vragen gaan over uw huidige hoofdberoep.  
 Inclusief seizoenarbeid. Het hoofdberoep is het beroep waarin de respondent de meeste uren werkt. Als het aantal uren hetzelfde is, kies het beroep waarin de respondent het meeste verdient.  
 1. Ga verder

**EP009\_EmployeeOrSelf** (EMPLOYEE OR SELF-EMPLOYED)  
 Bent u tewerkgesteld in de private sector, in de publieke sector (ambtenaar) of bent u zelfstandige in dit beroep?  
 1. Werknemer in de private sector  
 2. Werknemer in de publieke sector  
 3. Zelfstandige

IF (((MN101\_Longitudinal = 0 OR (NOT((a96 IN (EP141\_ChangeInJob)))) OR (EP125\_ContWork = a5))

**EP010\_CurJobYear** (START OF CURRENT JOB (YEAR))  
 In welk jaar bent u met deze baan begonnen?  
 NUMBER [1940..2024]

IF (EP010\_CurJobYear = RESPONSE)

**CHECK:** (NOT( YEAR(SYSDATE()) - EP010\_CurJobYear10 > MN808\_AgeRespondent)) *[Het jaar moet minstens 10 jaar na het geboortjaar zijn. Indien het jaar correct is, druk dan op 'Onderdruk' en geef een opmerking in met CTRL+M om dit uit te leggen.;]*

ENDIF

**EP616\_NTofJob** (NAME OR TITLE OF JOB)  
 Wat is de naam van dit beroep? Geef a.u.b. de exacte naam of titel.  
 STRING

IF (NOT(EP616\_NTofJob = Refusal))

**EP616c\_NTofJobCode** (JOB CODER - NAME OR TITLE OF JOB)  
 Ik zal dit beroep nu opzoeken in een officiële beroepenlijst in onze databank. Typ het beroep opnieuw en kies de beste match uit de lijst. Controleer a.u.b. op spelfouten. Indien u naar beneden scrollt, vindt u meer jobtitels.

Indien u het beroep niet kunt vinden, vraag de R of er een andere benaming is van het beroep of om een bredere of een meer specifieke omschrijving te geven van het beroep.

Indien u helemaal geen match kunt vinden, typ 991.  
 STRING

**JOB CODER:** InDataOccupationsA  
 IF ((NOT(EP616c\_NTofJobCode = Empty) AND (NOT(EP616c\_NTofJobCode = 991))))



**EP616d\_NTofJobCode** (JOB CODER - NEXT)

Controleer a.u.b. of u het juiste beroep heeft geselecteerd:  
**^EP616c\_NTofJobCode;**

Indien dit niet de juiste jobtitel is, ga terug en kies de beste match uit de lijst.

1. Bevestig en ga verder

**ENDIF**

**ENDIF**

**EP018\_WhichIndustry** (WHICH INDUSTRY ACTIVE)

Kijkt u naar kaart 24. In welke branche, industrie of sector bent u werkzaam?

1. Landbouw, bosbouw, visserij, jacht
2. Mijnbouw, (steen)groeve
3. Productie & fabricage (industrie)
4. Elektriciteit-, gas- en watervoorziening
5. Bouwnijverheid
6. Groot- en kleinhandel; reparatie van motorvoertuigen en huishoudgoederen
7. Horeca
8. Transport, opslag en communicatie
9. Bank- en financiële wezen
10. Vastgoed, verhuur en zakenactiviteiten
11. Openbare dienst, defensie; sociale zekerheid
12. Onderwijs
13. Gezondheids- en sociaal werk
14. Andere gemeenschaps-, sociale of persoonlijke dienstverlening

**IF** (EP009 *EmployeeOrSelf* = 3)

**EP024\_NrOfEmployees** (NUMBER OF EMPLOYEES)

Indien van toepassing, hoeveel werknemers hebt u in dienst in deze job?

De respondent zelf niet meetellen. Tel alleen mensen mee die werken voor of onder leiding van de respondent.

Lees voor.;

0. Geen
1. 1 tot 5
2. 6 tot 15
3. 16 tot 24
4. 25 tot 199
5. 200 tot 499
6. 500 of meer

**ENDIF**

**IF** ((EP009 *EmployeeOrSelf* = a1 OR (EP009 *EmployeeOrSelf* = 2))

**EP811\_TermJob** (TERM OF JOB)

Hebt u in deze baan een tijdelijk contract of een contract van onbepaalde duur?

Indien R ernaar vraagt, leg a.u.b. uit dat een tijdelijk contract een vooraf vastgestelde einddatum heeft.

1. Een tijdelijk contract
2. Een contract van onbepaalde duur
3. Geen contract (ENKEL SPONTAAN)

**ENDIF**

**ENDIF**

**EP013\_TotWorkedHours** (TOTAL HOURS WORKED PER WEEK)

Hoeveel uur werkt u gewoonlijk per week, eetpauzes niet inbegrepen, maar betaald of onbetaald overwerk wel meegerekend?

Deze vraag verwijst naar een 'normale' werkweek. Een seizoenswerker die 40 uur per week werkt gedurende 3 maanden in het jaar, moet '40' antwoorden.

NUMBER [0..168]

**IF** (EP013\_TotWorkedHours = RESPONSE)

**CHECK:** (EP013\_TotWorkedHours < 71) [Het aantal uren lijkt te hoog, gelieve te controleren. Indien het aantal uren correct is, druk op "Onderdruk" en geef een opmerking in met CTRL+M om dit uit te leggen.;

ENDIF

ENDIF

IF (EP005 CurrentJobSit = a2)

IF (MN101 Lonitudinal = 1)

#### EP025\_Intro (INTRODUCTION WORK SATISFACTION)

Kijkt u naar kaart 25.

Ik leg u nu wat stellingen voor die mensen gebruiken als ze het over hun baan hebben. We willen graag weten of u zo denkt over uw huidige baan. Kunt u mij vertellen of u het helemaal eens bent, eens bent, niet eens bent, of helemaal niet eens bent met de volgende stellingen.

Begin van een **non-proxy** deel. Geen proxy toegestaan. Als de respondent zelf niet in staat is om deze vragen te beantwoorden, voer dan bij iedere vraag **CTRL-K** in.

1. Ga verder

#### EP026\_SatJob (SATISFIED WITH JOB)

Alles in aanmerking genomen ben ik tevreden met mijn beroep. Zou u zeggen dat u het hier helemaal mee eens bent, mee eens bent, niet mee eens bent of helemaal niet mee eens bent?

Toon kaart 25.

1. Helemaal mee eens
2. Mee eens
3. Niet mee eens
4. Helemaal niet mee eens

#### EP027\_JobPhDem (JOB PHYSICALLY DEMANDING)

Mijn beroep is fysiek zwaar. Zou u zeggen dat u het hier helemaal mee eens bent, mee eens bent, niet mee eens bent of helemaal niet mee eens bent?

Toon kaart 25.

1. Helemaal mee eens
2. Mee eens
3. Niet mee eens
4. Helemaal niet mee eens

#### EP028\_TimePress (TIME PRESSURE DUE TO A HEAVY WORKLOAD)

Door een zware werkbelasting sta ik constant onder tijdsdruk.

(Zou u zeggen dat u het hier helemaal mee eens bent, mee eens bent, niet mee eens bent of helemaal niet mee eens bent?)

Toon kaart 25.

1. Helemaal mee eens
2. Mee eens
3. Niet mee eens
4. Helemaal niet mee eens

#### EP029\_LitFreeWork (LITTLE FREEDOM TO DECIDE HOW I DO MY WORK)

Ik heb heel weinig vrijheid om te bepalen hoe ik mijn werk uitoefen.

(Zou u zeggen dat u het hier helemaal mee eens bent, mee eens bent, niet mee eens bent of helemaal niet mee eens bent?)

Toon kaart 25.

1. Helemaal mee eens
2. Mee eens
3. Niet mee eens
4. Helemaal niet mee eens

#### EP030\_NewSkill (I HAVE AN OPPORTUNITY TO DEVELOP NEW SKILLS)

Ik krijg de gelegenheid om nieuwe vaardigheden aan te leren.

(Zou u zeggen dat u het hier helemaal mee eens bent, mee eens bent, niet mee

eens bent of helemaal niet mee eens bent?)

Toon kaart 25.

1. Helemaal mee eens
2. Mee eens
3. Niet mee eens
4. Helemaal niet mee eens

**EP031\_SuppDiffSit** (SUPPORT IN DIFFICULT SITUATIONS)

Ik krijg voldoende steun bij moeilijke situaties.

(Zou u zeggen dat u het hier helemaal mee eens bent, mee eens bent, niet mee eens bent of helemaal niet mee eens bent?)

Toon kaart 25.

1. Helemaal mee eens
2. Mee eens
3. Niet mee eens
4. Helemaal niet mee eens

**EP032\_RecognWork** (RECEIVE THE RECOGNITION DESERVING FOR MY WORK)

Ik krijg de waardering die ik verdien voor mijn werk.

(Zou u zeggen dat u het hier helemaal mee eens bent, mee eens bent, niet mee eens bent of helemaal niet mee eens bent?)

Toon kaart 25.

1. Helemaal mee eens
2. Mee eens
3. Niet mee eens
4. Helemaal niet mee eens

**EP033\_SalAdequate** (SALARY OR EARNINGS ARE ADEQUATE)

Mijn [*salaris is/ inkomsten zijn*] in overeenstemming met al mijn inspanningen en prestaties.

(Zou u zeggen dat u het hier helemaal mee eens bent, mee eens bent, niet mee eens bent of helemaal niet mee eens bent?)

Toon kaart 25. In geval van twijfel: leg uit dat we bedoelen 'voldoende voor het gedane werk'.

1. Helemaal mee eens
2. Mee eens
3. Niet mee eens
4. Helemaal niet mee eens

**EP034\_JobPromPoor** (PROSPECTS FOR JOB ADVANCEMENT ARE POOR)

Mijn [*voorzichten op bevordering/ voorzichten op promotie*] binnen mijn werk zijn slecht.

(Zou u zeggen dat u het hier helemaal mee eens bent, mee eens bent, niet mee eens bent of helemaal niet mee eens bent?)

Toon kaart 25

1. Helemaal mee eens
2. Mee eens
3. Niet mee eens
4. Helemaal niet mee eens

**EP035\_JobSecPoor** (JOB SECURITY IS POOR)

Ik heb weinig jobzekerheid.

(Zou u zeggen dat u het hier helemaal mee eens bent, mee eens bent, niet mee eens bent of helemaal niet mee eens bent?)

Toon kaart 25.

1. Helemaal mee eens
2. Mee eens
3. Niet mee eens
4. Helemaal niet mee eens

ENDIF

ENDIF

IF (((EP005\_CurrentJobSit = a2 OR ((MN101\_Longitudinal = 0 AND (EP002\_PaidWork = a1)) OR ((MN101\_Lonaitudinal = 1 AND (EP335\_Today = a1))))

▣

IF (EP005\_CurrentJobSit = a2)

▣

**EP036\_LookForRetirement** (LOOK FOR EARLY RETIREMENT)

Als u aan uw huidige beroep denkt, zou u dan zo snel mogelijk met pensioen willen gaan?

1. Ja
5. Nee

**EP037\_AfraidHRet** (AFRAID HEALTH LIMITS ABILITY TO WORK BEFORE REGULAR RETIREMENT)

Vreest u dat uw gezondheid u zal hinderen in de uitoefening van uw job, vooraleer u de pensioengerechtigde leeftijd hebt bereikt?

1. Ja
5. Nee

**EP007\_MoreThanOneJob** (CURRENTLY MORE THAN ONE JOB)

Tot nu toe hebben we het gehad over uw hoofdberoep. Hebt u momenteel nog een tweede baan naast uw hoofdberoep?

Geef enkel betaalde jobs in.

1. Ja
5. Nee

ENDIF

ENDIF

IF ((MN101\_Longitudinal = 0 AND (((EP006\_EverWorked = a1 OR (EP005\_CurrentJobSit = a1) OR (EP005\_CurrentJobSit = a3))))

**EP048\_IntroPastJob** (INTRODUCTION PAST JOB)

We gaan het nu hebben over uw laatste beroep[, voordat u met pensioen ging/ , voordat u werkloos werd].

1. Ga verder

**EP050\_YrLastJobEnd** (YEAR LAST JOB END)

In welk jaar stopte u met uw laatste baan?

NUMBER [1900..2024]

IF (EP050\_YrLastJobEnd = RESPONSE)



**CHECK:** ( YEAR(SYSDATE()) - EP050\_YrLastJobEnd10 < MN808\_AgeRespondent) [Het jaar moet minstens 10 jaar na het geboortjaar zijn. Indien het jaar correct is, druk dan op 'Onderdruk' en geef een opmerking in met CTRL+M om dit uit te leggen.;]

ENDIF

**EP649\_YrsInLastJob** (YEARS WORKING IN LAST JOB)

Hoeveel jaren heeft u uw laatste job uitgeoefend?

Als de respondent meer dan één job had, dan dient deze vraag te verwijzen naar de job die de respondent als zijn hoofdtak beschouwt. Inclusief perioden van onbetaald verlof.

Rond af naar 1 jaar indien de job tussen 6 maanden en 1 jaar heeft geduurd. Rond af naar 0 indien de job korter dan 6 maanden heeft geduurd.

NUMBER [0..99]

IF (EP649\_YrsInLastJob = RESPONSE)



**CHECK:** (EP649\_YrsInLastJob < MN808\_AgeRespondent) [Het getal moet lager dan of gelijk zijn aan de leeftijd van de respondent. Indien de leeftijd correct is, druk op 'Onderdruk' en geef een opmerking in met CTRL+M om dit uit te leggen.;]

ENDIF

**EP051\_EmployeeORSelf** (EMPLOYEE OR A SELF EMPLOYED IN LAST JOB)

Werkt u in deze job als werknemer in de private sector, werknemer in de publieke sector (ambtenaar) of als zelfstandige?

1. Werknemer in de private sector
2. Werknemer in de publieke sector
3. Zelfstandige

**EP152\_NTofJob** (NAME OR TITLE OF JOB)

Wat is de naam van dit beroep? Geef a.u.b. de exacte naam of titel.

STRING  
IF (NOT(EP152 NTofJob = Refusal))

**EP152c\_NTofJobCode** (JOB CODER - NAME OR TITLE OF JOB)

Ik zal dit beroep nu opzoeken in een officiële beroepenlijst in onze databank. Typ het beroep opnieuw en kies de beste match uit de lijst. Controleer a.u.b. op spelfouten. Als u naar beneden scrollt, vindt u meer jobtitels.

Indien u het beroep niet kunt vinden, vraag de R of er een andere benaming is van het beroep of om een bredere of een meer specifieke omschrijving te geven van het beroep.

Indien u helemaal geen match kunt vinden, typ 991.

STRING

**JOB CODER:** InDataOccupationsB

IF ((NOT(EP152c\_NTofJobCode = Empty) AND (NOT(EP152c\_NTofJobCode = 991))))

**EP152d\_NTofJobCode** (JOB CODER - NEXT)

Controleer a.u.b. of u het juiste beroep heeft geselecteerd:

**^EP152c\_NTofJobCode;**

Indien dit niet de juiste jobtitel is, ga terug en kies de beste match uit de lijst.

1. Bevestig en ga verder

ENDIF

ENDIF

**EP054\_WhichIndustry** (WHICH INDUSTRY ACTIVE)

Kijkt u naar kaart 24. In welke branche, industrie of sector was u werkzaam?

1. Landbouw, bosbouw, visserij, jacht
2. Mijnbouw, (steen)groeve
3. Productie & fabricage (industrie)
4. Elektriciteit-, gas- en watervoorziening
5. Bouwnijverheid
6. Groot- en kleinhandel; reparatie van motorvoertuigen en huishoudgoederen
7. Horeca
8. Transport, opslag en communicatie
9. Bank- en financieuzen
10. Vastgoed, verhuur en zakenactiviteiten
11. Openbare dienst, defensie; sociale zekerheid
12. Onderwijs
13. Gezondheids- en sociaal werk
14. Andere gemeenschaps-, sociale of persoonlijke dienstverlening

IF (EP051 EmployeeORSelf = 3)

**EP061\_NrOfEmployees** (NUMBER OF EMPLOYEES)

Indien van toepassing, hoeveel werknemers had u in dienst?

Lees voor

0. Geen
1. 1 tot 5
2. 6 tot 15
3. 16 tot 24
4. 25 tot 199
5. 200 tot 499
6. 500 of meer

ENDIF

ENDIF

ENDIF

**EP203\_IntroEarnings** (INTRO INDIVIDUAL INCOME)

We zouden nu graag wat meer willen weten over uw loon en inkomen gedurende het afgelopen jaar, namelijk in ^FLLastYear;

1. Ga verder

**EP204\_AnyEarnEmpl** (ANY EARNINGS FROM EMPLOYMENT LAST YEAR)

Hebt u een loon, salaris of andere inkomsten gehad uit tewerkstelling in loondienst in ^FLLastYear;?

1. Ja

5. Nee

IF (EP204 AnvEarnEmpl = a1)



**EP205\_EarningsEmplAT** (EARNINGS EMPLOYMENT PER YEAR AFTER TAXES)

Na aftrek van belastingen en bijdragen, wat was, bij benadering, uw jaarlijks inkomen uit tewerkstelling in het jaar ^FLLastYear;? Tel a.u.b. bijkomende of eenmalige uitbetalingen, zoals bonussen, 13e maand, vakantiegeld,... mee

Bedrag in ^FLCurr;

NUMBER [0..10000000000000000]

IF (EP205 EarninasEmplAT = NONRESPONSE)



**[[Unfolding Bracket Sequence]**

ENDIF

ENDIF

**EP206\_AnyIncSelfEmpl** (INCOME FROM SELF-EMPLOYMENT LAST YEAR)

Hebt u in ^FLLastYear; een inkomen ontvangen als zelfstandige of omdat u werkzaam was in een familiebedrijf?

1. Ja

5. Nee

IF (EP206 AnvIncSelfEmpl = a1)



**EP207\_EarningsSelfAT** (EARNINGS PER YEAR AFTER TAXES FROM SELF-EMPLOYMENT)

Na aftrek van belastingen en bijdragen en na betaling van materialen, uitrusting en goederen die u voor uw werk gebruikte, wat was bij benadering uw jaarlijks inkomen als zelfstandige in het jaar ^FLLastYear;?

Bedrag in ^FLCurr;

NUMBER

IF (EP207 EarninasSelfAT = NONRESPONSE)



**[[Unfolding Bracket Sequence]**

ENDIF

ENDIF

**EP303\_Intro** (INTRODUCTION INCOME FROM PUBLIC PENSIONS)

Nu ga ik u een aantal vragen stellen over inkomen uit verschillende publieke pensioenen en uitkeringen. We zijn geïnteresseerd in de bedragen die u ontvangt, de tijdstippen waarop u deze ontvangt en ten slotte hoe lang u deze bedragen hebt ontvangen.

1. Ga verder

**EP671\_IncomeSources** (INCOME FROM PUBLIC PENSIONS IN LAST YEAR)

Kijkt u naar kaart 26.

Hebt u in het jaar ^FLLastYear; inkomen ontvangen uit een van deze bronnen?

Meerdere antwoorden zijn mogelijk.;

Toelichting bij enkele antwoordcategorieën:

4. Ziekte-uitkering: dit zijn betalingen ter vervanging van het inkomen gedurende tijdelijke ziekte van een werknemer.

5. Invaliditeitspensioen: als de ziekte langdurig/chronisch blijkt en een terugkeer naar de job niet te verwachten is, kan de zieke in sommige gevallen een invaliditeitspensioen ontvangen. De term 'pensioen' in de titel van deze categorie wordt bedoeld als 'regelmatige betaling', en doelt niet op de leeftijd van de respondent.

8. Werkloosheidsuitkering: deze uitkering wordt gedurende een beperkte periode ontvangen door werknemers die werkloos zijn geworden. Vaak bedraagt de uitkering een percentage van het laatst verdiende loon. Hiervoor in aanmerking komen is gebaseerd op

de vroegere verzekeringsbijdrage.

9. Wettelijk overlevingspensioen (weduwe-/weduwnaarspensioen): pensioen dat wordt uitgekeerd aan de nog levende partner nadat zijn/haar partner is overleden. Bijv. een percentage van het rustpensioen van de overleden partner.

12. Wettelijke zorgverzekeringsuitkering: deze uitkering omvat contante betalingen bedoeld om te voorzien in langdurige zorgbehoeften. Deze categorie verschilt van categorie 4 en 5, omdat het hier niet gaat om het vervangen van verloren inkomsten uit arbeid, maar om het vergoeden van goederen en diensten die men nodig heeft in verband met bijv. een chronische ziekte.

13. Sociale bijstand: biedt een minimuminkomen aan hen die niet werken en niet in aanmerking komen voor een ander type uitkering. Bijv. leefloon en IGO (inkomensgarantie voor ouderen).

SET OF 1. Wettelijk rustpensioen

2. Wettelijk aanvullend rustpensioen

3. Wettelijk vervroegd pensioen of pre-pensioen

4. Ziekte-uitkering

5. Invaliditeitspensioen

6. Aanvullend invaliditeitspensioen

7. Aanvullende ziekte-uitkering

8. Werkloosheidsuitkering

9. Wettelijk overlevingspensioen (weduwe- of weduwnaarspensioen)

10. Wettelijk aanvullend overlevingspensioen (weduwe- of weduwnaarspensioen)

11. Wettelijk oorlogspensioen

12. Wettelijke zorgverzekeringsuitkering

13. Sociale bijstand

96. Geen van deze

**CHECK:** (NOT((count(EP671\_IncomeSources) > 1 AND ((96 IN (EP671\_IncomeSources))))))  
 [Het is niet mogelijk om optie 96 ('Geen van deze') te selecteren samen met een ander antwoord. Verander a.u.b. uw antwoord.;]

LOOP cnt := 1 TO 13



IF ((cnt IN (EP671\_IncomeSources))



**EP078\_AvPaymPens** (TYPICAL PAYMENT OF PENSIONS)

Hoeveel bedroeg uw gebruikelijke betaling van [uw wettelijk rustpensioen/ uw wettelijk aanvullend rustpensioen/ uw wettelijk vervroegd pensioen of pre-pensioen/ uw ziekte-uitkering/ uw invaliditeitspensioen/ uw aanvullend invaliditeitspensioen/ uw aanvullende ziekte-uitkering/ uw werkloosheidsuitkering/ uw wettelijk overlevingspensioen (weduwe- of weduwnaarspensioen)/ uw wettelijk aanvullend overlevingspensioen (weduwe- of weduwnaarspensioen)/ uw wettelijk oorlogspensioen/ uw wettelijke zorgverzekeringsuitkering/ uw sociale bijstand] ongeveer in ^FLLastYear;, na aftrek van belastingen?

Bedrag in ^FLCurr;.

Dit is een gewone, typische uitbetaling, exclusief extra's, zoals bonussen, 13e maand, enz.

De tijdsperiode wordt in de volgende vraag behandeld: dat kan bijvoorbeeld wekelijks, maandelijks of per kwartaal zijn. De respondent dient te vertellen wat het gebruikelijke bedrag was voor een dergelijke periode in het jaar aangegeven in de vraag.

NUMBER [0..10000000000000000]

IF (EP078\_AvPavmPens = NONRESPONSE)



**[Unfolding Bracket Sequence]**

ENDIF

**EP074\_PeriodBenefit** (PERIOD OF INCOME SOURCE)

Hoe vaak ontving u deze inkomsten?

Tel eenmalige uitbetalingen niet mee. Daar wordt later in het interview naar gevraagd.

1. Eens per week

2. Per twee weken

3. Per maand/ per vier weken

4. Per drie maanden/ per 13 weken

5. Per 6 maanden/ per 26 weken

6. Per jaar/ per 12 maanden/ per 52 weken  
 97. Anders (specificeer)  
 IF (EP074 PeriodBenefit = a97)



**EP075\_OthPeriodBenefits** (OTHER PERIOD OF RECEIVING BENEFITS)

Andere termijn noteren.  
 STRING

ENDIF

**EP208\_MonthsRecIncSource** (HOW MANY MONTHS RECEIVED INCOME SOURCE)

Hoeveel maanden in totaal hebt u in ^FLLastYear; een [wettelijk rustpensioen/ wettelijk aanvullend rustpensioen/ wettelijk vervroegd pensioen of pre-pensioen/ ziekte-uitkering/ invaliditeitspensioen/ aanvullend invaliditeitspensioen/ aanvullende ziekte-uitkering/ werkloosheidsuitkering/ wettelijk overlevingspensioen (weduwe- of weduwnaarspensioen)/ wettelijk aanvullend overlevingspensioen (weduwe- of weduwnaarspensioen)/ wettelijk oorlogspensioen/ wettelijke zorgverzekeringsuitkering/ sociale bijstandsuitkering] ontvangen?

Niet hoeveel betalingen er geweest zijn, maar de tijdsperiode. Bv. als het pensioen voor een jaar ontvangen is, is het antwoord 12. Wanneer een respondent het pensioen begon te ontvangen in november, is het antwoord 2.

NUMBER [1..12]

IF (MN101 Lonitudinal = 1)



**EP612\_WhenSource\_long** (BENEFIT BEFORE LAST INTERVIEW)

Hebt u [dit wettelijk rustpensioen/ dit wettelijk aanvullend rustpensioen/ dit wettelijk vervroegd pensioen of pre-pensioen/ deze ziekte-uitkering/ dit invaliditeitspensioen/ dit aanvullend invaliditeitspensioen/ deze aanvullende ziekte-uitkering/ deze werkloosheidsuitkering/ dit wettelijk overlevingspensioen (weduwe- of weduwnaarspensioen)/ dit wettelijk aanvullend overlevingspensioen (weduwe- of weduwnaarspensioen)/ dit wettelijk oorlogspensioen/ deze wettelijke zorgverzekeringsuitkering/ deze sociale bijstand] voor het eerst ontvangen vóór ons laatste interview in ^FLLastInterviewMonthYear;?

1. Ja, voor het laatste interview  
 5. Nee, na het laatste interview

ENDIF

IF ((NOT(MN101 Lonitudinal = 1) OR (EP612 WhenSource lona = a5))



**EP213\_YearRecIncSource** (YEAR RECEIVED INCOME SOURCE)

In welk jaar ontving u voor het eerst [dit wettelijk rustpensioen/ dit wettelijk aanvullend rustpensioen/ dit wettelijk vervroegd pensioen of pre-pensioen/ deze ziekte-uitkering/ dit invaliditeitspensioen/ dit aanvullend invaliditeitspensioen/ deze aanvullende ziekte-uitkering/ deze werkloosheidsuitkering/ dit wettelijk overlevingspensioen (weduwe- of weduwnaarspensioen)/ dit wettelijk aanvullend overlevingspensioen (weduwe- of weduwnaarspensioen)/ dit wettelijk oorlogspensioen/ deze wettelijke zorgverzekeringsuitkering/ sociale bijstand]?

Indien men de uitkering niet continu ontving tijdens het leven (bv. als men gedurende verschillende periodes van werkloosheid een werkloosheidsuitkering ontving), verwijst dan naar de eerste betaling van deze uitkering uit de huidige periode, NIET naar de eerste betaling die ze in hun leven ontvingen.

Bv. iemand ontvangt een werkloosheidsuitkering sinds oktober 2013, maar ontving verder in het verleden (bv. in 2009) ook al een werkloosheidsuitkering. Het gaat hier dan om de meest recente periode waarin de uitkering werd ontvangen (2013).

NUMBER [1930..2024]

IF (EP213 YearRecIncSource = RESPONSE)



**CHECK:** ( YEAR(CURRENTDATE) - EP213\_YearRecIncSource <= MN808\_AgeRespondent) [Het jaar moet groter dan of gelijk zijn aan het



*[geboortejaar. Indien het jaar correct is, druk op 'Onderdruk' en geef een opmerking in met CTRL+M om dit uit te leggen.];*

ENDIF

ENDIF

**EP081\_LumpSumPenState** (LUMP SUM PAYMENT INCOME SOURCE)

Hebt u gedurende ^FLLastYear; extra of eenmalige betalingen ontvangen vanwege uw *[wettelijk rustpensioen/ wettelijk aanvullend rustpensioen/ wettelijk vervroegd pensioen of pre-pensioen/ ziekte-uitkering/ invaliditeitspensioen/ aanvullend invaliditeitspensioen/ aanvullende ziekte-uitkering/ werkloosheidsuitkering/ wettelijk overlevingspensioen (weduwe- of weduwnaarspensioen)/ wettelijk aanvullend overlevingspensioen (weduwe- of weduwnaarspensioen)/ wettelijk oorlogspensioen/ wettelijke zorgverzekeringsuitkering/ sociale bijstand]* ?

Zorg ervoor dat de respondent alle bijkomende/extra/eenmalige uitbetalingen (inclusief eindejaarspremies, bonussen en vakantiegeld) meetelt bij het beantwoorden van deze vraag.

1. Ja
5. Nee

IF (EP081 LumpSumPenState = a1)



**EP082\_TotAmountLS** (TOTAL AMOUNT OF LUMP SUM PAYMENT FROM INCOME SOURCE)

Na aftrek van belastingen, hoeveel hebt u in totaal aan extra bedragen of betalingen ontvangen uit uw *[wettelijk rustpensioen/ wettelijk aanvullend rustpensioen/ wettelijk vervroegd pensioen of pre-pensioen/ ziekte-uitkering/ invaliditeitspensioen/ aanvullend invaliditeitspensioen/ aanvullende ziekte-uitkering/ werkloosheidsuitkering/ wettelijk overlevingspensioen (weduwe- of weduwnaarspensioen)/ wettelijk aanvullend overlevingspensioen (weduwe- of weduwnaarspensioen)/ wettelijk oorlogspensioen/ wettelijke zorgverzekeringsuitkering/ sociale bijstand]* in het jaar ^FLLastYear;?

Bedrag in ^FLCurr;

Neem alle bijkomende of extra betalingen op.

NUMBER [0..100000000000000000]

IF (EP082 TotAmountLS = NONRESPONSE)



**[[Unfolding Bracket Sequence]**

ENDIF

ENDIF

[cnt]

ENDIF

ENDLOOP

**EP624\_OccPensInc** (HAD OCCUPATIONAL PENSION INCOME SOURCES)

Naast publieke pensioenuitkeringen, kunnen de pensioenen ook worden verstrekt via uw werkgever. Heeft u een inkomen ontvangen uit beroepspensioenregeling in het jaar ^FLLastYear;?

Beroepspensioenregeling van uw laatste of voormalige jobs, van een vervroegd pensioen, van handicap of invaliditeit of overlevingspensioen van uw echtgenoot of partner zijn job.

1. Ja
5. Nee

IF (EP624 OccPensInc = a1)



**EP678\_AvPaymPens** (APPROXIMATE ANNUAL PAYMENT OF PENSIONS)

Na aftrek van belastingen, wat was het geschatte **jaarlijkse bedrag** ontvangen van al uw bedrijfspensioenen in ^FLLastYear;? Gelieve aanvullende, extra, of forfaitaire (eenmalig) betalingen, zoals bonussen, 13e maand en vakantiegeld, niet mee te rekenen.

Bedrag in ^FLCurr;

NUMBER [0..100000000000000000]

IF (EP678 AvPavmPens = NONRESPONSE)



**[[Unfolding Bracket Sequence]**



```

ENDIF
IF (MN101 Lonaitudinal = 1)

```

**EP621\_WhenSource\_long** (BENEFIT BEFORE LAST INTERVIEW)

Ontving u uw eerste beroepspensioen voor ons laatste interview in  
^FLLastInterviewMonthYear;?

De eerste bedrijfspensioenregeling is het eerste bedrijfspensioen dat de respondent ontving.

1. Ja, voor het laatste interview
5. Neen, na het laatste interview

```

ENDIF
IF ((NOT(MN101 Lonaitudinal = 1) OR (EP621 WhenSource lona = a5))

```

**EP613\_YearRecIncSource** (YEAR RECEIVED INCOME SOURCE)

In welk jaar ontving u voor het eerst een bedrag uit uw aanvullende  
pensioenverzekering?

De eerste bedrijfspensioenregeling is het eerste bedrijfspensioen dat de respondent ontving.

NUMBER [1930..2024]

```

IF (EP613 YearRecIncSource = RESPONSE)

```

**CHECK:** ( YEAR(CURRENTDATE) - EP613\_YearRecIncSource <= MN808\_AgeRespondent) [Het jaar moet groter dan of gelijk zijn aan het geboortjaar. Indien het jaar correct is, druk op 'Onderdruk' en geef een opmerking in met CTRL+M om dit uit te leggen.;]

```

ENDIF

```

```

ENDIF

```

**EP681\_LumpSumPenState** (LUMP SUM PAYMENT INCOME SOURCE)

Heeft u een extra of forfaitaire (eenmalige) uitkering van een van uw  
bedrijfspensioenen ontvangen gedurende het jaar ^FLLastYear;?

Zorg ervoor dat R rekening houdt met alle aanvullende of extra of forfaitaire (eenmalig) betalingen van een beroepspensioenregeling (inclusief bonussen, 13e maand, en vakantiegeld, indien van toepassing) om deze vraag te beantwoorden.

1. Ja
5. Nee

```

IF (EP681 LumpSumPenState = a1)

```

**EP682\_TotAmountLS** (TOTAL AMOUNT OF LUMP SUM PAYMENT FROM INCOME SOURCE)

Na aftrek van belastingen, hoeveel hebt u in totaal ontvangen als aanvullende, extra  
of forfaitaire (eenmalig) betalingen in ^FLLastYear; van uw bedrijfspensioenen?

Bedrag in ^FLCurr; Inclusief alle bijkomende, extra of forfaitaire (eenmalig) betalingen.

NUMBER [0..100000000000000000]

```

IF (EP682 TotAmountLS = NONRESPONSE)

```

**[Unfolding Bracket Sequence]**

```

ENDIF

```

```

ENDIF

```

```

ENDIF

```

**EP089\_AnyRegPay** (ANY OTHER REGULAR PAYMENTS RECEIVED)

Kijkt u naar kaart 27.

Hebt u gedurende ^FLLastYear; één van de volgende uitkeringen regelmatig ontvangen?

Meerdere antwoorden zijn mogelijk.;

- SET OF 1. Levensverzekeringsuitbetalingen van een private verzekeringsmaatschappij
2. Regelmatige uitbetalingen van privé-lijfrente of private pensioenuitkeringen
3. Alimentatie
4. Regelmatige uitbetalingen van goede doelen
5. Lange-termijnuitbetalingen van een private zorgverzekeraar
96. Geen van deze

**CHECK:** (NOT((count(EP089\_AnyRegPay) > 1 AND ((96 IN (EP089\_AnyRegPay)))))) [Het is niet mogelijk om optie 96 ('Geen van deze') te selecteren samen met een ander antwoord. Verander a.u.b. uw antwoord.;

LOOP cnt := 1 TO 5



IF ((cnt IN (EP089\_AnyRegPay))



**EP094\_TotalAmountBenLP** (TOTAL AMOUNT IN THE LAST PAYMENT)

Na aftrek van belastingen en bijdragen, wat was de gemiddelde hoogte van [de uitkering van uw levensverzekering door een private verzekeringsinstelling/ de uitkering of annuïteit vanwege uw persoonlijk pensioen/ de alimentatie/ de regelmatige uitkeringen van liefdadigheidsinstellingen/ de lange-termijnuitkeringen van uw private zorgverzekeraar] in ^FLLastYear;?

Bedrag in ^FLCurr;.

Geef geen eenmalige betalingen in. Dit zal later bevestigd worden.

Indien de respondent enkel een eenmalige betaling heeft ontvangen, voer CTRL-R in (weigering).

NUMBER [0..100000000000000000]

IF (EP094\_TotalAmountBenLP = NONRESPONSE)



**[Unfolding Bracket Sequence]**

ENDIF

**EP090\_PeriodPaym** (PERIOD RECEIVED REGULAR PAYMENTS)

Hoe vaak ontving u deze uitkering?

1. Eens per week
2. Per twee weken
3. Per maand/ per vier weken
4. Per drie maanden/ per 13 weken
5. Per zes maanden/ per 26 weken
6. Per jaar/ per 12 maanden/ per 52 weken
97. Anders (specificeer)

IF (EP090\_PeriodPaym = a97)



**EP091\_OthPeriodPaym** (OTHER PERIOD OF RECEIVING REGULAR PAYMENTS)

Specificeer andere.

STRING

ENDIF

**EP096\_MonthsRegPaym** (MONTHS RECEIVED REGULAR PAYMENTS)

Hoeveel maanden in totaal hebt u [een uitkering van uw levensverzekering door een private verzekeringsinstelling/ een uitkering of annuïteit vanwege uw persoonlijk privé-pensioen/ alimentatie/ regelmatige uitkeringen van liefdadigheidsinstellingen/ lange-termijnuitkeringen van een private zorgverzekeraar] ontvangen in ^FLLastYear;?

NUMBER [1..12]

**EP092\_AddPayments** (ADDITIONAL PAYMENTS FOR THIS BENEFIT IN LAST YEAR)

Hebt u in ^FLLastYear; extra uitkeringen of een éénmalig bedrag ontvangen uit [uw levensverzekering van een private verzekeringsinstelling/ uw annuïteit vanwege uw persoonlijk pensioen/ uw alimentatie/ uw regelmatige uitkeringen van liefdadigheidsinstellingen/ uw lange-termijnuitbetalingen van een private zorgverzekeraar]?

1. Ja

5. Nee

IF (EP092\_AddPayments = a1)



**EP209\_AddPaymAT** (ADDITIONAL PAYMENTS AFTER TAXES)

Hoeveel hebt u in totaal ontvangen aan extra uitkeringen, na aftrek van belastingen en bijdragen?

Bedrag in ^FLCurr;.

```

NUMBER [0..10000000000000000]
  IF (EP209 AddPavmAT = NONRESPONSE)
  [
  [[Unfolding Bracket Sequence]
  |   ENDIF
  |   ENDIF
  | [cnt]
  |   ENDIF
  | ENDLOOP   IF ((MN024 NursinaHome = a1 AND (MN808 AaeRespondent < 76))
  [

```

#### EP097\_PensClaim (PENSION CLAIMS)

Nu gaan we het hebben over pensioenen die u **momenteel nog niet ontvangt**, maar die u in de toekomst eventueel zou kunnen ontvangen.

Kijkt u naar kaart 28. Zult u recht hebben op ten minste één van de genoemde pensioenen die u op dit ogenblik niet ontvangt?

1. Ja
5. Nee

```
IF (EP097 PensClaim = a1)
```

#### EP098\_TypeOfPension (TYPE OF PENSION YOU WILL BE ENTITLED TO)

Op welke types pensioen zult u recht hebben?

Meerdere antwoorden zijn mogelijk.;

Respondent mag dit type pensioen nu nog niet ontvangen.

SET OF 1. Wettelijk rustpensioen

2. Wettelijk vervroegd pensioen of pre-pensioen

3. Wettelijke uitkering wegens ziekte, invaliditeit, arbeidsongeval of beroepsziekte

4. Pensioen uit groepsverzekering of pensioenfonds bij de werkgever of uit individueel pensioensparen

5. Privaat vervroegd pensioen of opslag op het brugpensioen vanwege het bedrijf

```
LOOP cnt := 1 TO 5
```

```
IF ((cnt IN (EP098 TvpeOfPension))
```

#### EP102\_CompVolun (COMPULSORY OF VOLUNTARY PLAN OR FUND)

Is deelname aan *[het wettelijk rustpensioen/ het conventioneel brugpensioen of ander vervroegd pensioen/ de wettelijke uitkering wegens ziekte, invaliditeit, arbeidsongeval of beroepsziekte/ het pensioen uit groepsverzekering of pensioenfonds of ander bedrijfspensioen/ het vervroegd pensioen of opslag op het brugpensioen vanwege het bedrijf]* verplicht of vrijwillig?

1. Verplicht
2. Vrijwillig

#### EP103\_YrsContrToPlan (YEARS CONTRIBUTING TO PLAN)

Hoeveel jaar hebt u al bijgedragen aan *[uw wettelijk rustpensioen/ uw conventioneel brugpensioen of ander vervroegd pensioen/ uw wettelijke uitkering wegens ziekte, invaliditeit, arbeidsongeval of beroepsziekte/ uw pensioen uit groepsverzekering of pensioenfonds of ander bedrijfspensioen/ uw vervroegd pensioen of opslag op het brugpensioen vanwege het bedrijf]*?

Tel ook bijdragen door werkgever mee.

```
NUMBER [0..75]
```

**CHECK:** (EP103\_YrsContrToPlan <= MN808\_AgeRespondent) *[Het getal moet lager dan of gelijk zijn aan de leeftijd van de respondent. Indien de leeftijd correct is, druk op 'Onderdruk' en geef een opmerking in met CTRL+M om dit uit te leggen.;]*

#### EP106\_ExpRetAge (EXPECTED AGE TO COLLECT THIS PENSION)

Op welke leeftijd denkt u zelf dit pensioen voor de eerste keer te zullen ontvangen?

```
NUMBER [30..75]
```

**CHECK:** (NOT((EP106\_ExpRetAge < MN808\_AgeRespondent AND (EP106\_ExpRetAge = RESPONSE))) [De verwachte leeftijd moet hoger dan of gelijk zijn aan de huidige leeftijd van de respondent. Indien de leeftijd correct is, druk dan op 'Onderdruk' en geef een opmerking in met CTRL+M om dit uit te leggen.;]

IF (EP005 CurrentJobSit = a2)



**EP609\_PWExpPensStatAge** (EXPECTED AMOUNT OF PENSION BENEFIT)

Denkt u a.u.b. aan de periode waarin u uw pensioen zult beginnen te ontvangen. Hoeveel zal de eerste maandelijkse uitkering van [uw wettelijk rustpensioen/ uw conventioneel brugpensioen of ander vervroegd pensioen/ uw wettelijke uitkering wegens ziekte, invaliditeit, arbeidsongeval of beroepsziekte/ uw pensioen uit groepsverzekering of pensioenfonds of ander bedrijfspensioen/ uw vervroegd pensioen of opslag op het brugpensioen vanwege het bedrijf] bedragen, na aftrek van belastingen?

Bedrag in ^FLCurr;

NUMBER [0..10000000000000000]

ENDIF

[cnt]

ENDIF

ENDLOOP

ENDIF

ENDIF

**EP210\_IntCheck** (WHO ANSWERED SECTION EP)

Wie beantwoordde de vragen in dit deel?

1. Alleen de respondent
2. De respondent en de proxy
3. Alleen de proxy

ENDIF

IF (((IT IN (Test) OR ((ALL IN (Test))))



IF (MN101 Lonaitudinal = 0)



**IT005\_Continue** (INTRO IT MODULE)

Nu zullen we het even over computers hebben.

1. Ga verder

IF (Sec EP.EP005 CurrentJobSit = a2)



**IT001\_PC\_work** (CURRENT JOB REQUIRES COMPUTER)

Hebt u in uw huidige job een computer nodig?

Computer kan een pc (thuiscomputer), of een tablet (iPad of iets dergelijks), of een smartphone (met internettoegang) zijn.

1. Ja
5. Nee

ELSE



IF (Sec EP.EP005 CurrentJobSit = a1)



**IT002\_PC\_work** (LAST JOB REQUIRED COMPUTER)

Had u in uw laatste job, voor u met pensioen ging, een computer nodig?

Computer kan een pc (thuiscomputer) of een tablet (iPad of iets dergelijks), of een smartphone (met internettoegang) zijn.

1. Ja
5. Nee

ENDIF

ENDIF

**IT003\_PC\_skills** (PC skills)

Hoe zou u zelf uw computervaardigheden inschatten?

Lees voor.:: Een computer kan een pc (thuiscomputer), of een tablet (iPad of iets dergelijks), of een smartphone (met internettoegang) zijn.

1. Uitstekend
2. Zeer goed
3. Goed
4. Redelijk
5. Slecht
6. Ik heb nooit een computer gebruikt (ENKEL BIJ SPONTAAN ANTWOORD)

ENDIF

#### IT004\_UseWWW (USE WORLD WIDE WEB)

Hebt u de afgelopen 7 dagen minstens éénmaal gebruik gemaakt van het internet om te e-mailen, informatie op te zoeken, aankopen te doen, of voor eender welk ander doeleinde?

Onder andere doeleinden verstaan we ook chatten, online sociale netwerken, skype, enz.

1. Ja
5. Nee

ENDIF

IF (((GS IN (Test) OR ((ALL IN (Test))))

#### GS700\_Intro (INTRO HANDGRIP MEASURED)

Ik wil nu graag de kracht van uw hand meten met een grijp oefening. Ik zal u vragen dit handvat enkele seconden zo hard als u kunt in te drukken en het daarna weer los te laten. Ik zal het nu demonstreren.

Demonstreer de handgreepkrachtoefening. Begin van een **non-proxy deel**. Geen proxy toegestaan. Als de respondent de test niet zelf doet, voer dan bij iedere vraag **CTRL-K** in.

1. Ga verder

#### GS701\_Willingness (WILLING TO HAVE HANDGRIP MEASURED)

Ik zal twee metingen doen, om de beurt, van uw rechter- en van uw linkerhand. Bent u bereid om de kracht van uw handgreep te laten meten?

1. Respondent gaat akkoord met meting
2. Respondent weigert mee te werken aan de meting
3. Respondent is niet in staat om de oefening uit te voeren

IF ((GS701 Willinanness = a2 OR (GS701 Willinanness = a3))

#### GS010\_WhyNotCompl (WHY NOT COMPLETED GS TEST)

Waarom heeft de respondent de grijp oefening niet gedaan?

Meerdere antwoorden zijn mogelijk.;

1. Respondent vond dat het niet veilig was
2. IWER vond dat het niet veilig was
3. Respondent weigerde, zonder reden op te geven
4. Respondent heeft het geprobeerd, maar was niet in staat de oefening af te maken
5. Respondent begreep de instructies niet
6. Respondent was geopereerd, gewond, had een zwelling, enz. aan beide handen in de afgelopen 6 maanden
97. Andere (specificeer)

IF ((a97 IN (GS010 WhvNotCompl))

#### GS011\_OthReason (OTHER REASON)

Voer andere reden in.

STRING

ENDIF

ENDIF

IF (NOT((GS701 Willinanness = a2 OR (GS701 Willinanness = a3)))

#### GS002\_RespStatus (RECORD RESPONDENT STATUS)

Leg de status van de respondent vast.

1. Respondent kan beide handen gebruiken
2. Respondent kan de rechterhand niet gebruiken
3. Respondent kan de linkerhand niet gebruiken

ENDIF

IF ((GS701 Willinanness = a2 OR (GS701 Willinanness = a3))



**GS003\_StopTest** (END OF TEST BECAUSE RESPONDENT IS UNABLE OR NOT WILLING TO DO TEST)

INTERVIEWER STOP TEST.

Geen handgreepmeting doen.

1. Ga verder

ENDIF

IF (NOT((GS701 Willinanness = a2 OR (GS701 Willinanness = a3)))



IF (GS002 RespStatus = a1)



**GS004\_DominantHand** (DOMINANT HAND)

Bent u links- of rechtshandig?

Ambidexter betekent dat er geen onderscheid is tussen beide handen, men is van nature zowel links- als rechtshandig.

1. Rechtshandig
2. Linkshandig
3. Ambidexter

ENDIF

**GS705\_IntroTest** (INTRODUCTION TO TEST)

Neem nu het interviewerregistratieboekje erbij en volg de instructies voor de handgreepkrachtmeting.

Voer na de meting "1. Ga verder" in.

1. Ga verder

IF ((GS002 RespStatus = a1 OR (GS002 RespStatus = a2))



**GS006\_FirstLHand** (FIRST MEASUREMENT, LEFT HAND)

LINKERHAND, EERSTE METING.

Voer als resultaat het dichtstbijzijnde gehele getal in.

NUMBER [0..100]

ENDIF

IF ((GS002 RespStatus = a1 OR (GS002 RespStatus = a3))



**GS008\_FirstRHand** (FIRST MEASUREMENT, RIGHT HAND)

RECHTERHAND, EERSTE METING.

Voer als resultaat het dichtstbijzijnde gehele getal in.

NUMBER [0..100]

ENDIF

IF ((GS002 RespStatus = a1 OR (GS002 RespStatus = a2))



**GS007\_SecondLHand** (SECOND MEASUREMENT, LEFT HAND)

LINKERHAND, TWEEDE METING.

Voer als resultaat het dichtstbijzijnde gehele getal in.

NUMBER [0..100]

IF (GS007 SecondLHand = RESPONSE)



**CHECK:** (NOT((GS007\_SecondLHand <= GS006\_FirstLHand - 20 OR (GS007\_SecondLHand >= GS006\_FirstLHand20))) [Het verschil tussen de eerste en de tweede meting met de linkerhand is erg groot: hebt u de correcte cijfers ingevuld?;]

ENDIF

ENDIF

IF ((GS002 RespStatus = a1 OR (GS002 RespStatus = a3))



**GS009\_SecondRHand** (SECOND MEASUREMENT, RIGHT HAND)

RECHTERHAND, TWEEDE METING.

Voer als resultaat het dichtstbijzijnde gehele getal in.

NUMBER [0..100]

IF (GS009 SecondRHand = RESPONSE)



**CHECK:** (NOT((GS009\_SecondRHand <= GS008\_FirstRHand - 20 OR (GS009\_SecondRHand >= GS008\_FirstRHand20))) [*Het verschil tussen de eerste en de tweede meting met de linkerhand is erg groot: hebt u de correcte cijfers ingevuld?R;*]

ENDIF

ENDIF

**GS012\_Effort** (HOW MUCH EFFORT R GAVE)

Hoeveel moeite deed de respondent bij deze meting?

1. Respondent gaf volledige medewerking
2. Respondent werd verhinderd zijn/haar volledige medewerking te verlenen door ziekte, pijn, of door andere tekenen van ongemakken
3. Respondent leek niet volledig mee te werken, maar hiervoor is geen aanwijsbare reden

**GS013\_Position** (THE POSITION OF R FOR THIS TEST)

Wat was de positie van R tijdens deze test?

1. Staand
2. Zittend
3. Liggend

**GS014\_RestArm** (R RESTED HIS/HER ARMS ON A SUPPORT)

Liet de respondent zijn/haar armen ergens op rusten tijdens de uitvoering van deze oefening?

1. Ja
5. Nee

ENDIF

ENDIF

IF (((SP IN (Test) OR (ALL IN (Test))))



**SP001\_Intro** (INTRODUCTION SP)

De volgende vragen gaan over hulp die u hebt gegeven aan mensen die u kent of die u hebt gekregen van mensen die u kent.

1. Ga verder

**SP002\_HelpFrom** (RECEIVED HELP FROM OTHERS)

Kijk a.u.b. naar kaart 29. Was er in de afgelopen 12 maanden een familielid van buiten uw huishouden, een vriend of een buur die persoonlijke verzorging of praktische huishoudelijke hulp aan u heeft gegeven?

1. Ja
5. Nee

IF (SP002 HelpFrom = a1)



**SP003\_FromWhoHelp** (WHO GAVE YOU HELP)

Welk [*ander*] familielid van buiten het huishouden, vriend of buur heeft u geholpen in de afgelopen 12 maanden?

1. Echtgeno(o)t(e)/ partner
2. Moeder
3. Vader
4. Schoonmoeder
5. Schoonvader



- 6. Stiefmoeder
- 7. Stiefvader
- 8. Broer
- 9. Zus
- 10. Kind
- 11. Stiefkind/ kind van je huidige partner
- 12. Schoonzoon
- 13. Schoondochter
- 14. Kleinkind
- 15. Grootouder
- 16. Tante
- 17. Nonkel
- 18. Nicht
- 19. Neef
- 20. Ander familielid
- 21. Vriend(in)
- 22. (Ex-)collega
- 23. Buur
- 24. Ex-echtgeno(o)t(e)/-partner
- 25. Dominee, priester, of andere geestelijke
- 26. Therapeut of andere professionele helper
- 27. Huishoudster/ zorgverlener aan huis
- 96. Geen van deze

*IF ((SP003 FromWhoHelp = a10 OR (SP003 FromWhoHelp = a11))*



#### **SP027\_WhatChild** (WHAT CHILD GIVEN FINANCIAL GIFT)

Welk kind?

- ^FLChild[1];
- ^FLChild[2];
- ^FLChild[3];
- ^FLChild[4];
- ^FLChild[5];
- ^FLChild[6];
- ^FLChild[7];
- ^FLChild[8];
- ^FLChild[9];
- ^FLChild[10];
- ^FLChild[11];
- ^FLChild[12];
- ^FLChild[13];
- ^FLChild[14];
- ^FLChild[15];
- ^FLChild[16];
- ^FLChild[17];
- ^FLChild[18];
- ^FLChild[19];
- ^FLChild[20];
- 96. Een ander kind ;

*IF (SP027 WhatChild = a96)*



#### **SP023\_NameOthChild** (NAME OTHER CHILD)

Noteer de naam van het kind  
STRING

*ENDIF*

*ELSE*



*IF (FoundAPotentialMatchinaSNMember = 1)*



#### **SP028\_WhatSNmember** (WHAT SNMEMBER GIVEN FINANCIAL GIFT)

Is dit de [*Relationship string*] die u eerder noemde?

```

^FLSNmember[1];
^FLSNmember[2];
^FLSNmember[3];
^FLSNmember[4];
^FLSNmember[5];
^FLSNmember[6];
^FLSNmember[7];
96. Een andere persoon;

```

```
ENDIF
```

```
ENDIF
```

#### SP004\_TypesOfHelp (WHICH TYPES OF HELP)

Kijkt u a.u.b. naar kaart 29. Welke soorten hulp heeft deze persoon aangeboden gedurende de laatste 12 maanden?

Meerdere antwoorden zijn mogelijk.;

Het gaat hier om hulp die de respondent heeft gekregen.

SET OF 1. Persoonlijke verzorging, bv. een bad of douche nemen, eten, in en uit bed stappen, naar het toilet gaan

2. Praktische huishoudelijke hulp, bijvoorbeeld met reparaties uitvoeren aan het huis, tuinieren, vervoer, winkelen, huishoudelijke taken

3. Hulp met papierwerk, zoals het invullen van formulieren, financiële of juridische zaken

#### SP005\_HowOftenHelpRec (HOW OFTEN RECEIVED HELP FROM THIS PERSON)

In de afgelopen 12 maanden, hoe vaak in totaal hebt u dergelijke hulp gekregen van deze persoon? Was dat...

Lees voor.;

1. Ongeveer dagelijks

2. Ongeveer wekelijks

3. Ongeveer maandelijks

4. Minder vaak

```
IF (biIndex <> 3)
```



#### SP007\_OtherHelper (ANY OTHER HELPER FROM OUTSIDE THE HOUSEHOLD)

(Kijkt u a.u.b. naar kaart 29). Is er een ander familielid van buiten het huishouden, een vriend of buur, die u geholpen heeft bij uw persoonlijke verzorging of bij praktische huishoudelijke taken?

1. Ja

5. Nee

```
ENDIF
```

```
[1] LOOP cnt1 := 2 TO 3
```



```
IF (HelpFromOther[cnt1 - 1].SP007 OtherHelper = a1)
```



#### SP003\_FromWhoHelp (WHO GAVE YOU HELP)

Welk *[ander]* familielid van buiten het huishouden, vriend of buur heeft u geholpen in de afgelopen 12 maanden?

1. Echtgeno(o)t(e)/ partner

2. Moeder

3. Vader

4. Schoonmoeder

5. Schoonvader

6. Stiefmoeder

7. Stiefvader

8. Broer

9. Zus

10. Kind

11. Stiefkind/ kind van je huidige partner

12. Schoonzoon

13. Schoondochter

14. Kleinkind

15. Grootouder

16. Tante

- 17. Nonkel
- 18. Nicht
- 19. Neef
- 20. Ander familielid
- 21. Vriend(in)
- 22. (Ex-)collega
- 23. Buur
- 24. Ex-echtgeno(o)t(e)/-partner
- 25. Dominee, priester, of andere geestelijke
- 26. Therapeut of andere professionele helper
- 27. Huishoudster/ zorgverlener aan huis
- 96. Geen van deze

*IF ((SP003 FromWhoHelp = a10 OR (SP003 FromWhoHelp = a11))*



#### **SP027\_WhatChild** (WHAT CHILD GIVEN FINANCIAL GIFT)

Welk kind?

- ^FLChild[1];
- ^FLChild[2];
- ^FLChild[3];
- ^FLChild[4];
- ^FLChild[5];
- ^FLChild[6];
- ^FLChild[7];
- ^FLChild[8];
- ^FLChild[9];
- ^FLChild[10];
- ^FLChild[11];
- ^FLChild[12];
- ^FLChild[13];
- ^FLChild[14];
- ^FLChild[15];
- ^FLChild[16];
- ^FLChild[17];
- ^FLChild[18];
- ^FLChild[19];
- ^FLChild[20];
- 96. Een ander kind ;

*IF (SP027 WhatChild = a96)*



#### **SP023\_NameOthChild** (NAME OTHER CHILD)

Noteer de naam van het kind  
STRING

*ENDIF*

*ELSE*



*IF (FoundAPotentialMatchinaSNMember = 1)*



#### **SP028\_WhatSNmember** (WHAT SNMEMBER GIVEN FINANCIAL GIFT)

Is dit de *[{Relationship string}]* die u eerder noemde?

- ^FLSNmember[1];
- ^FLSNmember[2];
- ^FLSNmember[3];
- ^FLSNmember[4];
- ^FLSNmember[5];
- ^FLSNmember[6];
- ^FLSNmember[7];
- 96. Een andere persoon;

*ENDIF*

*ENDIF*

#### **SP004\_TypesOfHelp** (WHICH TYPES OF HELP)

Kijkt u a.u.b. naar kaart 29. Welke soorten hulp heeft deze persoon aangeboden gedurende de laatste 12 maanden?

[Meerdere antwoorden zijn mogelijk.](#)

Het gaat hier om hulp die de respondent heeft [gekregen](#).

SET OF 1. Persoonlijke verzorging, bv. een bad of douche nemen, eten, in en uit bed stappen, naar het toilet gaan

2. Praktische huishoudelijke hulp, bijvoorbeeld met reparaties uitvoeren aan het huis, tuinieren, vervoer, winkelen, huishoudelijke taken

3. Hulp met papierwerk, zoals het invullen van formulieren, financiële of juridische zaken

**SP005\_HowOftenHelpRec** (HOW OFTEN RECEIVED HELP FROM THIS PERSON)

In de afgelopen 12 maanden, hoe vaak in totaal hebt u dergelijke hulp gekregen van deze persoon? Was dat...

[Lees voor.](#)

1. Ongeveer dagelijks

2. Ongeveer wekelijks

3. Ongeveer maandelijks

4. Minder vaak

*IF (piIndex <> 3)*



**SP007\_OtherHelper** (ANY OTHER HELPER FROM OUTSIDE THE HOUSEHOLD)

(Kijkt u a.u.b. naar kaart 29). Is er een ander familielid van buiten het huishouden, een vriend of buur, die u geholpen heeft bij uw persoonlijke verzorging of bij praktische huishoudelijke taken?

1. Ja

5. Nee

*ENDIF*

[cnt1]

*ENDIF*

*ENDLOOP*

*ENDIF*

**SP008\_GiveHelp** (GIVEN HELP IN THE TIME SINCE THE LAST INTERVIEW)

Nu wil ik u graag enkele vragen stellen over hulp die **u aan anderen hebt gegeven**.

Kijk a.u.b. naar kaart 29.

Hebt u **zelf**, de afgelopen 12 maanden, persoonlijke verzorging of praktische huishoudelijke hulp **gegeven** aan een familielid buiten uw huishouden, of aan een vriend of buur?

[Tel oppassen op de eigen kleinkinderen NIET mee! Hier wordt later naar gevraagd.](#)

1. Ja

5. Nee

*IF (SP008 GiveHelp = a1)*



**SP009\_ToWhomGiveHelp** (TO WHOM DID YOU GIVE HELP)

Welk [\[ander\]](#) familielid buiten uw huishouden, vriend of buur hebt u geholpen in de afgelopen 12 maanden?

1. Echtgeno(o)t(e)/ partner

2. Moeder

3. Vader

4. Schoonmoeder

5. Schoonvader

6. Stiefmoeder

7. Stiefvader

8. Broer

9. Zus

10. Kind

11. Stiefkind/ kind van je huidige partner

12. Schoonzoon

13. Schoondochter

14. Kleinkind

15. Grootouder

16. Tante

- 17. Nonkel
- 18. Nicht
- 19. Neef
- 20. Ander familielid
- 21. Vriend(in)
- 22. (Ex-)collega
- 23. Buur
- 24. Ex-echtgeno(o)t(e)/-partner
- 25. Dominee, priester, of andere geestelijke
- 26. Therapeut of andere professionele helper
- 27. Huishoudster/ zorgverlener aan huis
- 96. Geen van deze

IF ((SP009 ToWhomGiveHelp = a10 OR (SP009 ToWhomGiveHelp = a11))



#### SP029\_WhatChild (WHAT CHILD GIVEN FINANCIAL GIFT)

Welk kind?

- ^FLChild[1];
- ^FLChild[2];
- ^FLChild[3];
- ^FLChild[4];
- ^FLChild[5];
- ^FLChild[6];
- ^FLChild[7];
- ^FLChild[8];
- ^FLChild[9];
- ^FLChild[10];
- ^FLChild[11];
- ^FLChild[12];
- ^FLChild[13];
- ^FLChild[14];
- ^FLChild[15];
- ^FLChild[16];
- ^FLChild[17];
- ^FLChild[18];
- ^FLChild[19];
- ^FLChild[20];
- 96. Een ander kind ;

IF (SP029 WhatChild = a96)



#### SP024\_NameOthChild (NAME OTHER CHILD)

Noteer de naam van het kind  
STRING

ENDIF

ELSE



IF (FoundAPotentialMatchinaSNMember = 1)



#### SP030\_WhatSNmember (WHAT SNMEMBER GIVEN FINANCIAL GIFT)

Is dit een [*Relationship string*] die u eerder noemde?

- ^FLSNmember[1];
- ^FLSNmember[2];
- ^FLSNmember[3];
- ^FLSNmember[4];
- ^FLSNmember[5];
- ^FLSNmember[6];
- ^FLSNmember[7];
- 96. Een andere persoon;

ENDIF

ENDIF

#### SP010\_TypesOfHelpGiven (WHICH TYPES OF HELP)

Kijkt u a.u.b. naar kaart 29. Welke soorten hulp heeft u de afgelopen 12 maanden aan deze persoon gegeven?

Meerdere antwoorden zijn mogelijk.;

- SET OF 1. Persoonlijke verzorging, bv. een bad of douche nemen, eten, in en uit bed stappen, naar het toilet gaan
2. Praktische huishoudelijke hulp, bijvoorbeeld met reparaties uitvoeren aan het huis, tuinieren, vervoer, winkelen, huishoudelijke taken
3. Hulp met papierwerk, zoals het invullen van formulieren, financiële of juridische zaken

**SP011\_HowOfftGiveHelp** (HOW OFTEN GIVE HELP)

Globaal genomen, hoe dikwijls heeft u in de afgelopen 12 maanden deze hulp gegeven aan deze persoon? Was het...

Lees voor.;

1. Ongeveer dagelijks
2. Ongeveer wekelijks
3. Ongeveer maandelijks
4. Minder vaak

IF (piIndex <> 3)



**SP013\_GiveHelpToOth** (HAVE YOU GIVEN HELP TO OTHERS)

(Kijkt u a.u.b. naar kaart 29.) Is er een ander familielid van buiten het gezin, een vriend of buur, aan wie u hulp heeft geboden voor persoonlijke verzorging of huishoudelijke taken?

1. Ja
5. Nee

ENDIF

[1] LOOP cnt2 := 2 TO 3



IF (HelpFromOutside[cnt2 - 1].SP013 GiveHelpToOth = a1)



**SP009\_ToWhomGiveHelp** (TO WHOM DID YOU GIVE HELP)

Welk [ander] familielid buiten uw huishouden, vriend of buur hebt u geholpen in de afgelopen 12 maanden?

1. Echtgeno(o)t(e)/ partner
2. Moeder
3. Vader
4. Schoonmoeder
5. Schoonvader
6. Stiefmoeder
7. Stiefvader
8. Broer
9. Zus
10. Kind
11. Stiefkind/ kind van je huidige partner
12. Schoonzoon
13. Schoondochter
14. Kleinkind
15. Grootouder
16. Tante
17. Nonkel
18. Nicht
19. Neef
20. Ander familielid
21. Vriend(in)
22. (Ex-)collega
23. Buur
24. Ex-echtgeno(o)t(e)/-partner
25. Dominee, priester, of andere geestelijke
26. Therapeut of andere professionele helper
27. Huishoudster/ zorgverlener aan huis
96. Geen van deze

```
| IF ((SP009 ToWhomGiveHelp = a10 OR (SP009 ToWhomGiveHelp = a11))
```



**SP029\_WhatChild** (WHAT CHILD GIVEN FINANCIAL GIFT)

Welk kind?

```
^FLChild[1];
^FLChild[2];
^FLChild[3];
^FLChild[4];
^FLChild[5];
^FLChild[6];
^FLChild[7];
^FLChild[8];
^FLChild[9];
^FLChild[10];
^FLChild[11];
^FLChild[12];
^FLChild[13];
^FLChild[14];
^FLChild[15];
^FLChild[16];
^FLChild[17];
^FLChild[18];
^FLChild[19];
^FLChild[20];
96. Een ander kind ;
```

```
IF (SP029 WhatChild = a96)
```



**SP024\_NameOthChild** (NAME OTHER CHILD)

Noteer de naam van het kind  
STRING

```
| ENDIF
```

```
| ELSE
```



```
| IF (FoundAPotentialMatchinaSNMember = 1)
```



**SP030\_WhatSNmember** (WHAT SNMEMBER GIVEN FINANCIAL GIFT)

Is dit een *[{Relationship string}]* die u eerder noemde?

```
^FLSNmember[1];
^FLSNmember[2];
^FLSNmember[3];
^FLSNmember[4];
^FLSNmember[5];
^FLSNmember[6];
^FLSNmember[7];
96. Een andere persoon;
```

```
| ENDIF
```

```
ENDIF
```

**SP010\_TypesOfHelpGiven** (WHICH TYPES OF HELP)

Kijkt u a.u.b. naar kaart 29. Welke soorten hulp heeft u de afgelopen 12 maanden aan deze persoon gegeven?

Meerdere antwoorden zijn mogelijk.;

SET OF 1. Persoonlijke verzorging, bv. een bad of douche nemen, eten, in en uit bed stappen, naar het toilet gaan  
2. Praktische huishoudelijke hulp, bijvoorbeeld met reparaties uitvoeren aan het huis, tuinieren, vervoer, winkelen, huishoudelijke taken  
3. Hulp met papierwerk, zoals het invullen van formulieren, financiële of juridische zaken

**SP011\_HowOftGiveHelp** (HOW OFTEN GIVE HELP)

Globaal genomen, hoe dikwijls heeft u in de afgelopen 12 maanden deze hulp gegeven aan deze persoon? Was het...

Lees voor.;

1. Ongeveer dagelijks
2. Ongeveer wekelijks
3. Ongeveer maandelijks
4. Minder vaak

IF (piIndex <> 3)



**SP013\_GiveHelpToOth** (HAVE YOU GIVEN HELP TO OTHERS)

(Kijkt u a.u.b. naar kaart 29.) Is er een ander familielid van buiten het gezin, een vriend of buur, aan wie u hulp heeft geboden voor persoonlijke verzorging of huishoudelijke taken?

1. Ja
5. Nee

ENDIF

[cnt2]

ENDIF

ENDLOOP

ENDIF

IF ((Sec CH.CH021 NoGrandChild > 0 OR (MN039 NumGrCh > 0))



**SP014\_LkAftGrCh** (LOOK AFTER GRANDCHILDREN)

Hebt u in de afgelopen 12 maanden regelmatig of af en toe eens op [uw kleinkind/ uw kleinkinderen] gepast in afwezigheid van de ouders?

1. Ja
5. Nee

IF (SP014 LkAftGrCh = a1)



**SP015\_ParentLkAftGrChild** (PARENTS FROM GRANDCHILDREN)

Wie van uw kinderen [is de ouder van het kleinkind/ zijn de ouders van de kleinkinderen] waarop u hebt gepast?

Meerdere antwoorden zijn mogelijk.;

SET OF ^FLChild[1];  
 ^FLChild[2];  
 ^FLChild[3];  
 ^FLChild[4];  
 ^FLChild[5];  
 ^FLChild[6];  
 ^FLChild[7];  
 ^FLChild[8];  
 ^FLChild[9];  
 ^FLChild[10];  
 ^FLChild[11];  
 ^FLChild[12];  
 ^FLChild[13];  
 ^FLChild[14];  
 ^FLChild[15];  
 ^FLChild[16];  
 ^FLChild[17];  
 ^FLChild[18];  
 ^FLChild[19];  
 ^FLChild[20];  
 21. overleden kind(eren);

LOOP cnt3 := 1 TO 20



IF ((cnt3 IN (SP015 ParentLkAftGrChild))





**SP016\_HowOftGrCh** (HOW OFTEN DO YOU LOOK AFTER GRANDCHILDREN)

Hoe vaak hebt u de afgelopen 12 maanden gemiddeld op het kind/de kinderen van ^FLChildName; gepast? Was het...

Lees voor.;

1. Ongeveer dagelijks
2. Ongeveer wekelijks
3. Ongeveer maandelijks
4. Minder vaak

[cnt3]

ENDIF

ENDLOOP

ENDIF

ENDIF

IF (MN013 HHSize > 1)

**SP018\_GiveHelpInHH** (GIVEN HELP TO SOMEONE IN THE HOUSEHOLD)

Laten we het nu hebben over de hulp **binnen uw huishouden**.

Is er iemand in uw huishouden die u de afgelopen 12 maanden regelmatig hebt geholpen met de persoonlijke verzorging zoals wassen, in en uit bed stappen, of aankleden?

Met regelmatig bedoelen we dagelijks of vrijwel dagelijks gedurende een periode van minstens drie maanden. We bedoelen niet de hulp die wordt geboden bij kortstondige ziekte van gezinsleden.

Het gaat bij deze vraag om hulp die de respondent gegeven heeft aan mensen binnen het huishouden van de respondent.

1. Ja
5. Nee

IF (SP018 GiveHelpInHH = a1)

**SP019\_ToWhomGiveHelpInHH** (TO WHOM GIVEN HELP IN THIS HOUSEHOLD)

Aan wie was dat?

Meerdere antwoorden zijn mogelijk.;

SET OF 1. Echtgeno(o)t(e)/ partner

2. Moeder
3. Vader
4. Schoonmoeder
5. Schoonvader
6. Stiefmoeder
7. Stiefvader
8. Broer
9. Zus
10. Kind
11. Stiefkind/ kind van je huidige partner
12. Schoonzoon
13. Schoondochter
14. Kleinkind
15. Grootouder
16. Tante
17. Nonkel
18. Nicht
19. Neef
20. Ander familielid
21. Vriend(in)
22. (Ex-)collega
23. Buur
24. Ex-echtgeno(o)t(e)/-partner
25. Dominee, priester, of andere geestelijke
26. Therapeut of andere professionele helper
27. Huishoudster/ zorgverlener aan huis
96. Geen van deze

**CHECK:** (NOT((count(SP019\_ToWhomGiveHelpInHH) > 1 AND ((96 IN (SP019\_ToWhomGiveHelpInHH)))))) [Het is niet mogelijk om optie 96 ('Geen van deze') te selecteren samen met een ander antwoord. Verander a.u.b. uw antwoord. ;]  
 IF ((a10 IN (SP019\_ToWhomGiveHelpInHH) OR ((a11 IN (SP019\_ToWhomGiveHelpInHH))))



**SP031\_WhatChild** (WHAT CHILD GIVEN FINANCIAL GIFT)

Welk(e) kind(eren)?

SET OF ^FLChild[1];

^FLChild[2];

^FLChild[3];

^FLChild[4];

^FLChild[5];

^FLChild[6];

^FLChild[7];

^FLChild[8];

^FLChild[9];

^FLChild[10];

^FLChild[11];

^FLChild[12];

^FLChild[13];

^FLChild[14];

^FLChild[15];

^FLChild[16];

^FLChild[17];

^FLChild[18];

^FLChild[19];

^FLChild[20];

96. Een ander kind ;

IF ((a96 IN (SP031 WhatChild))



**SP025\_NameOthChild** (NAME OTHER CHILD)

Noteer naam van het kind.

STRING

ENDIF

ELSE



IF (FoundAPotentialMatchinaSNMember = 1)



**SP032\_WhatSNmember** (WHAT SNMEMBER GIVEN FINANCIAL GIFT)

Is dit een persoon (zijn dit personen) die u eerder hebt genoemd?

SET OF ^FLSNmember[1];

^FLSNmember[2];

^FLSNmember[3];

^FLSNmember[4];

^FLSNmember[5];

^FLSNmember[6];

^FLSNmember[7];

96. Een andere persoon;

ENDIF

ENDIF

ENDIF

IF ((NOT((a96 IN (Sec\_PH.Health\_B2.PH048\_HeADLa)) AND (NOT((a96 IN (Sec\_PH.Health\_B2.PH049\_HeADLb))))))



**SP020\_RecHelpPersCareInHH** (SOMEONE IN THIS HOUSEHOLD HELPED YOU REGULARLY WITH PERSONAL CARE)

En is er iemand binnen uw huishouden waarvan u regelmatig hulp hebt **gekregen** bij de persoonlijke verzorging (zoals wassen, in en uit bed stappen, of aankleden)?

Met regelmatig bedoelen we dagelijks of vrijwel dagelijks gedurende een periode van minstens drie maanden. We bedoelen niet de hulp die wordt geboden bij kortstondige ziekte.

Het gaat hier om hulp die de respondent heeft *gekregen* van iemand *binnen* het huishouden van de respondent.

1. Ja
5. Nee

*IF (SP020 RecHelpPersCareInHH = a1)*



**SP021\_FromWhomHelpInHH** (WHO HELPS YOU WITH PERSONAL CARE IN THE HOUSEHOLD)

Wie is dat?

Meerdere antwoorden zijn mogelijk.;

SET OF 1. Echtgeno(o)t(e)/ partner

2. Moeder
3. Vader
4. Schoonmoeder
5. Schoonvader
6. Stiefmoeder
7. Stiefvader
8. Broer
9. Zus
10. Kind
11. Stiefkind/ kind van je huidige partner
12. Schoonzoon
13. Schoondochter
14. Kleinkind
15. Grootouder
16. Tante
17. Nonkel
18. Nicht
19. Neef
20. Ander familielid
21. Vriend(in)
22. (Ex-)collega
23. Buur
24. Ex-echtgeno(o)t(e)/-partner
25. Dominee, priester, of andere geestelijke
26. Therapeut of andere professionele helper
27. Huishoudster/ zorgverlener aan huis
96. Geen van deze

**CHECK:** (NOT((count(SP021\_FromWhomHelpInHH) > 1 AND ((96 IN (SP021\_FromWhomHelpInHH)))))) [*Het is niet mogelijk om optie 96 ('Geen van deze') te selecteren samen met een ander antwoord. Verander a.u.b. uw antwoord.;*]

*IF (((a10 IN (SP021\_FromWhomHelpInHH) OR ((a11 IN (SP021\_FromWhomHelpInHH))))*



**SP033\_WhatChild** (WHAT CHILD GIVEN FINANCIAL GIFT)

Welk(e) kind(eren)?

SET OF ^FLChild[1];

- ^FLChild[2];
- ^FLChild[3];
- ^FLChild[4];
- ^FLChild[5];
- ^FLChild[6];
- ^FLChild[7];
- ^FLChild[8];
- ^FLChild[9];
- ^FLChild[10];
- ^FLChild[11];

```

    ^FLChild[12];
    ^FLChild[13];
    ^FLChild[14];
    ^FLChild[15];
    ^FLChild[16];
    ^FLChild[17];
    ^FLChild[18];
    ^FLChild[19];
    ^FLChild[20];
    96. Een ander kind ;
    IF ((a96 IN (SP033 WhatChild))
  )
    SP026_NameOthChild (NAME OTHER CHILD)
    Noteer de naam van het kind.
    STRING

  ENDIF
ELSE
  IF (FoundAPotentialMatchinaSNMember = 1)
    SP034_WhatSNmember (WHAT SNMEMBER GIVEN FINANCIAL GIFT)
    Is dit een persoon (zijn dit personen) die u eerder hebt genoemd?
    SET OF ^FLSNmember[1];
    ^FLSNmember[2];
    ^FLSNmember[3];
    ^FLSNmember[4];
    ^FLSNmember[5];
    ^FLSNmember[6];
    ^FLSNmember[7];
    96. Een andere persoon;

  ENDIF
ENDIF
ENDIF
ENDIF
ENDIF
SP022_IntCheck (WHO ANSWERED THE QUESTIONS IN SP)
CHECK:
Wie beantwoorde de vragen in dit deel?
1. Alleen de respondent
2. De respondent en de proxy
3. Alleen de proxy
ENDIF
IF (((FT IN (Test) OR ((ALL IN (Test))))
)
  IF (diMode = a1)
  ELSE
    IF (diMode = a2)
      CM003_RespFin (CHOICE RESPONDENT FINANCE)
      Later in dit interview worden er vragen gesteld over de huishoud- en
      gezinsfinanciën, bijvoorbeeld over het sparen voor de oude dag en financiële steun
      aan kinderen en andere familieleden. We hoeven deze vragen slechts aan één van u
      te stellen. Wie van u is het meest geschikt om de vragen over jullie financiën te
      beantwoorden?
      Selecteer slechts één financiële respondent.
    
```

- 1. ^MN002\_Person[1].Name;
- 2. ^MN002\_Person[2].Name;

ENDIF

ENDIF

IF (MN007 NumFinR = 1)

#### FT001\_Intro (INTRODUCTION FINANCIAL TRANSFERS)

Sommige mensen geven financiële of materiële steun aan anderen, zoals ouders, kinderen, kleinkinderen, andere familieleden, vrienden of buren, en sommige mensen niet.

- 1. Ga verder

#### FT002\_GiveFiGift250 (GIVEN FINANCIAL GIFT 250 OR MORE)

Denkt u terug aan de afgelopen 12 maanden. Gedeelde huisvesting of gedeeld voedsel niet meegerekend, hebt u *[of][uw][man/ vrouw/ partner]* financiële of materiële hulp aan iemand in of buiten uw huishouden **gegeven** voor een bedrag van ^FL250; ^FLCurr; of hoger?

Met financiële hulp bedoelen we geld geven als hulp bij het betalen van specifieke kosten zoals voor medische zorg, een verzekering, een opleiding of een aanbetaling voor een huis.

Reken leningen of donaties aan goede doelen niet mee.

- 1. Ja
- 5. Nee

IF (FT002 GiveFiGift250 = a1)

#### FT003\_ToWhomFiGift250 (TO WHOM DID YOU PROVIDE FINANCIAL GIFT 250 OR MORE)

Aan wie *[anders]* hebt u *[of][uw][man/ vrouw/ partner]* financiële steun of een financiële gift **gegeven** *[in de afgelopen 12 maanden]*?

*[Geef a.u.b. de naam op van de persoon die u het meest heeft gegeven of geholpen.]*

Deze 'geven'-loop kan maximum driemaal doorlopen worden.

- 1. Echtgeno(o)t(e)/ partner
- 2. Moeder
- 3. Vader
- 4. Schoonmoeder
- 5. Schoonvader
- 6. Stiefmoeder
- 7. Stiefvader
- 8. Broer
- 9. Zus
- 10. Kind
- 11. Stiefkind/ kind van je huidige partner
- 12. Schoonzoon
- 13. Schoondochter
- 14. Kleinkind
- 15. Grootouder
- 16. Tante
- 17. Nonkel
- 18. Nicht
- 19. Neef
- 20. Ander familielid
- 21. Vriend(in)
- 22. (Ex-)collega
- 23. Buur
- 24. Ex-echtgeno(o)t(e)/-partner
- 25. Dominee, priester, of andere geestelijke
- 26. Therapeut of andere professionele helper
- 27. Huishoudster/ zorgverlener aan huis
- 96. Geen van deze

IF ((FT003 ToWhomFiGift250 = a10 OR (FT003 ToWhomFiGift250 = a11))

#### FT032\_WhatChild (WHAT CHILD GIVEN FINANCIAL GIFT)

Welk kind?

```

^FLChild[1];
^FLChild[2];
^FLChild[3];
^FLChild[4];
^FLChild[5];
^FLChild[6];
^FLChild[7];
^FLChild[8];
^FLChild[9];
^FLChild[10];
^FLChild[11];
^FLChild[12];
^FLChild[13];
^FLChild[14];
^FLChild[15];
^FLChild[16];
^FLChild[17];
^FLChild[18];
^FLChild[19];
^FLChild[20];
96. Een ander kind ;
IF (FT032 WhatChild = a96)

```

**FT022\_NameOthChild** (NAME OTHER CHILD)

Noteer de naam van het kind.  
STRING

ENDIF

ELSE

IF (FoundAPotentialMatchingSNMember = 1)

**FT033\_WhatSNmember** (WHAT SNMEMBER GIVEN FINANCIAL GIFT)

Is dit een *[{Relationship string}]* die u eerder noemde?

```

^FLSNmember[1];
^FLSNmember[2];
^FLSNmember[3];
^FLSNmember[4];
^FLSNmember[5];
^FLSNmember[6];
^FLSNmember[7];
96. Een andere persoon;

```

ENDIF

ENDIF

IF (piIndex <> 3)

**FT007\_OthPFIgift250** (OTHER PERSONS GIVEN FINANCIAL GIFT 250 OR MORE)

Nog steeds denkend aan de afgelopen 12 maanden: zijn er nog andere personen in of buiten uw huishouden aan wie u *[of][uw][man/ vrouw/ partner]* een financiële of materiële gift of steun hebt **gegeven** ter waarde van ^FL250; ^FLCurr; of hoger?

1. Ja  
5. Nee

ENDIF

[1] LOOP cnt1 := 2 TO 3

IF (FT Given FinancialAssistance LOOP[cnt1 - 1].FT007 OthPFIgift250 = a1)

**FT003\_ToWhomFiGift250** (TO WHOM DID YOU PROVIDE FINANCIAL GIFT 250 OR MORE)

Aan wie *[anders]* hebt u *[of][uw][man/ vrouw/ partner]* financiële steun of een financiële gift **gegeven** *[in de afgelopen 12 maanden]*?

*[Geef a.u.b. de naam op van de persoon die u het meest heeft gegeven of geholpen.]*

Deze 'geven'-loop kan maximum driemaal doorlopen worden.

1. Echtgeno(o)t(e)/ partner
2. Moeder
3. Vader
4. Schoonmoeder
5. Schoonvader
6. Stiefmoeder
7. Stiefvader
8. Broer
9. Zus
10. Kind
11. Stiefkind/ kind van je huidige partner
12. Schoonzoon
13. Schoondochter
14. Kleinkind
15. Grootouder
16. Tante
17. Nonkel
18. Nicht
19. Neef
20. Ander familielid
21. Vriend(in)
22. (Ex-)collega
23. Buur
24. Ex-echtgeno(o)t(e)/-partner
25. Dominee, priester, of andere geestelijke
26. Therapeut of andere professionele helper
27. Huishoudster/ zorgverlener aan huis
96. Geen van deze

*IF ((FT003 ToWhomFiGift250 = a10 OR (FT003 ToWhomFiGift250 = a11))*

**FT032\_WhatChild** (WHAT CHILD GIVEN FINANCIAL GIFT)

Welk kind?

- ^FLChild[1];
- ^FLChild[2];
- ^FLChild[3];
- ^FLChild[4];
- ^FLChild[5];
- ^FLChild[6];
- ^FLChild[7];
- ^FLChild[8];
- ^FLChild[9];
- ^FLChild[10];
- ^FLChild[11];
- ^FLChild[12];
- ^FLChild[13];
- ^FLChild[14];
- ^FLChild[15];
- ^FLChild[16];
- ^FLChild[17];
- ^FLChild[18];
- ^FLChild[19];
- ^FLChild[20];
- 96. Een ander kind ;

*IF (FT032 WhatChild = a96)*

**FT022\_NameOthChild** (NAME OTHER CHILD)

```

| Noteer de naam van het kind.
| STRING
| ENDIF
| ELSE
| IF (FoundAPotentialMatchinaSNMember = 1)
| FT033_WhatSNmember (WHAT SNMEMBER GIVEN FINANCIAL GIFT)
| Is dit een [Relationship string] die u eerder noemde?
| ^FLSNmember[1];
| ^FLSNmember[2];
| ^FLSNmember[3];
| ^FLSNmember[4];
| ^FLSNmember[5];
| ^FLSNmember[6];
| ^FLSNmember[7];
| 96. Een andere persoon;
| ENDIF
| ENDIF
| IF (piIndex <> 3)
| FT007_OthPFiGift250 (OTHER PERSONS GIVEN FINANCIAL GIFT 250 OR MORE)
| Nog steeds denkend aan de afgelopen 12 maanden: zijn er nog andere
| personen in of buiten uw huishouden aan wie u [of][uw][man/ vrouw/
| partner] een financiële of materiële gift of steun hebt gegeven ter waarde
| van ^FL250; ^FLCurr; of hoger?
| 1. Ja
| 5. Nee
| ENDIF
| [cnt1]
| ENDIF
| ENDLOOP
| ENDIF
| FT008_Intro2 (INTRODUCTION RECEIVE)
| De vorige vragen gingen over financiële hulp en schenkingen die u mogelijk hebt
| gegeven. Nu volgen er vragen over financiële of materiële steun en giften die u
| mogelijk hebt ontvangen.
| 1. Ga verder
| FT009_RecFiGift250 (RECEIVED FINANCIAL GIFT OF 250 OR MORE)
| Denkt u terug aan de afgelopen 12 maanden. Gedeelde huisvesting of voedsel niet
| meegerekend, hebt u [of][uw][man/ vrouw/ partner] enige financiële of materiële hulp
| ontvangen van personen binnen of buiten uw huishouden voor een totaalbedrag van
| ^FL250; ^FLCurr; of hoger?
| Met financiële hulp bedoelen we geld als geschenk of als hulp bij het betalen van
| specifieke kosten zoals voor medische zorg of een verzekering, een opleiding, een
| afbetaling voor een huis. Reken leningen of erfenissen niet mee.
| 1. Ja
| 5. Nee
| IF (FT009 RecFiGift250 = a1)
| FT010_FromWhoFiGift250 (FROM WHOM RECEIVED FINANCIAL GIFT 250 OR MORE)
| Van wie [anders] heeft u [of] [uw] [man/ vrouw/ partner] geld of hulp ontvangen [in
| de afgelopen 12 maanden]? [Geeft u de naam van de persoon van wie u het meest
| hebt gekregen.]
| Deze "ontvang"-loop kan maximaal driemaal doorlopen worden.
| 1. Echtgeno(o)t(e)/ partner
| 2. Moeder
| 3. Vader
| 4. Schoonmoeder

```



5. Schoonvader
6. Stiefmoeder
7. Stiefvader
8. Broer
9. Zus
10. Kind
11. Stiefkind/ kind van je huidige partner
12. Schoonzoon
13. Schoondochter
14. Kleinkind
15. Grootouder
16. Tante
17. Nonkel
18. Nicht
19. Neef
20. Ander familielid
21. Vriend(in)
22. (Ex-)collega
23. Buur
24. Ex-echtgeno(o)t(e)/-partner
25. Dominee, priester, of andere geestelijke
26. Therapeut of andere professionele helper
27. Huishoudster/ zorgverlener aan huis
96. Geen van deze

*IF ((FT010 FromWhoFiGift250 = a10 OR (FT010 FromWhoFiGift250 = a11))*



#### **FT034\_WhatChild** (WHAT CHILD GIVEN FINANCIAL GIFT)

Welk kind?

- ^FLChild[1];
- ^FLChild[2];
- ^FLChild[3];
- ^FLChild[4];
- ^FLChild[5];
- ^FLChild[6];
- ^FLChild[7];
- ^FLChild[8];
- ^FLChild[9];
- ^FLChild[10];
- ^FLChild[11];
- ^FLChild[12];
- ^FLChild[13];
- ^FLChild[14];
- ^FLChild[15];
- ^FLChild[16];
- ^FLChild[17];
- ^FLChild[18];
- ^FLChild[19];
- ^FLChild[20];
- 96. Een ander kind ;

*IF (FT034 WhatChild = a96)*



#### **FT023\_NameOthChild** (NAME OTHER CHILD)

Noteer de naam van het kind.

STRING

ENDIF

ELSE



*IF (FoundAPotentialMatchinaSNMember = 1)*



#### **FT035\_WhatSNmember** (WHAT SNMEMBER GIVEN FINANCIAL GIFT)

Is dit een *[{Relationship string}]* die u eerder noemde?

```

^FLSNmember[1];
^FLSNmember[2];
^FLSNmember[3];
^FLSNmember[4];
^FLSNmember[5];
^FLSNmember[6];
^FLSNmember[7];
96. Een andere persoon;

```

```
ENDIF
```

```
ENDIF
```

```
IF (piIndex <> 3)
```

**FT014\_FromOthPFIgift250** (FROM OTHER PERSONS RECEIVED FINANCIAL GIFT 250 OR MORE)

(Nog steeds denkend aan de afgelopen 12 maanden.) Zijn er nog andere personen binnen of buiten dit huishouden van wie u *[of][uw][man/ vrouw/ partner]* financiële of materiële hulp of steun hebt ontvangen van ^FL250; ^FLCurr; of meer?

1. Ja
5. Nee

```
ENDIF
```

```
[1] LOOP cnt2 := 2 TO 3
```

```
IF (FT_Provide_FinancialAssistance_LOOP[cnt2 - 1].FT014_FromOthPFIgift250 = a1)
```

**FT010\_FromWhoFiGift250** (FROM WHOM RECEIVED FINANCIAL GIFT 250 OR MORE)

Van wie *[anders]* heeft u *[of] [uw] [man/ vrouw/ partner]* geld of hulp ontvangen *[in de afgelopen 12 maanden]? [Geeft u de naam van de persoon van wie u het meest hebt gekregen.]*

Deze "ontvang"-loop kan maximaal driemaal doorlopen worden.

1. Echtgeno(o)t(e)/ partner
2. Moeder
3. Vader
4. Schoonmoeder
5. Schoonvader
6. Stiefmoeder
7. Stiefvader
8. Broer
9. Zus
10. Kind
11. Stiefkind/ kind van je huidige partner
12. Schoonzoon
13. Schoondochter
14. Kleinkind
15. Grootouder
16. Tante
17. Nonkel
18. Nicht
19. Neef
20. Ander familielid
21. Vriend(in)
22. (Ex-)collega
23. Buur
24. Ex-echtgeno(o)t(e)/-partner
25. Dominee, priester, of andere geestelijke
26. Therapeut of andere professionele helper
27. Huishoudster/ zorgverlener aan huis
96. Geen van deze

```
IF ((FT010 FromWhoFiGift250 = a10 OR (FT010 FromWhoFiGift250 = a11))
```

**FT034\_WhatChild** (WHAT CHILD GIVEN FINANCIAL GIFT)

```

Welk kind?
^FLChild[1];
^FLChild[2];
^FLChild[3];
^FLChild[4];
^FLChild[5];
^FLChild[6];
^FLChild[7];
^FLChild[8];
^FLChild[9];
^FLChild[10];
^FLChild[11];
^FLChild[12];
^FLChild[13];
^FLChild[14];
^FLChild[15];
^FLChild[16];
^FLChild[17];
^FLChild[18];
^FLChild[19];
^FLChild[20];
96. Een ander kind ;
IF (FT034 WhatChild = a96)

```

**FT023\_NameOthChild** (NAME OTHER CHILD)

Noteer de naam van het kind.  
STRING

ENDIF

ELSE

IF (FoundAPotentialMatchinaSNMember = 1)

**FT035\_WhatSNmember** (WHAT SNMEMBER GIVEN FINANCIAL GIFT)

Is dit een [*Relationship string*] die u eerder noemde?

```

^FLSNmember[1];
^FLSNmember[2];
^FLSNmember[3];
^FLSNmember[4];
^FLSNmember[5];
^FLSNmember[6];
^FLSNmember[7];
96. Een andere persoon;

```

ENDIF

ENDIF

IF (piIndex <> 3)

**FT014\_FromOthPFiGift250** (FROM OTHER PERSONS RECEIVED FINANCIAL GIFT 250 OR MORE)

(Nog steeds denkend aan de afgelopen 12 maanden.) Zijn er nog andere personen binnen of buiten dit huishouden van wie u [*of*][*uw*][*man/ vrouw/ partner*] financiële of materiële hulp of steun hebt ontvangen van ^FL250; ^FLCurr; of meer?

1. Ja  
5. Nee

ENDIF

[cnt2]

ENDIF

ENDLOOP

ENDIF

**FT015\_EverRecInh5000** (EVER RECEIVED GIFT OR INHERITED MONEY 5000 OR MORE)

[Grote giften waarover we het misschien al gehad hebben buiten beschouwing gelaten/ Sinds ons laatste interview], hebt u [of] [uw] [man/ vrouw/ partner] [ooit/ {voorgeladen maand en jaar}] een schenking **gekregen** of geld, goederen of onroerend goed geërfd met een waarde van meer dan ^FL5000; ^FLCurr;? Schenkingen die eerder genoemd zijn niet meerekenen.

1. Ja
5. Nee

IF (FT015 EverRecInh5000 = a1)



IF ((MN101 Lonitudinal = 0 OR (MN101 Lonitudinal = Emptv))

**FT016\_YearRecInh5000** (IN WHICH YEAR GIFT OR INHERITANCE RECEIVED)

[Denkt u aan de grootste schenking of erfenis die u hebt ontvangen.] In welk jaar kreeg u [of][uw][man/ vrouw/ partner] deze?

NUMBER [1905..2024]

ENDIF

**FT017\_FromWhomRecInh5000** (FROM WHOM INHERITED 5000 OR MORE)

Van wie kreeg u [of][uw][man/ vrouw/ partner] deze gift of erfenis?

1. Echtgeno(o)t(e)/ partner
2. Moeder
3. Vader
4. Schoonmoeder
5. Schoonvader
6. Stiefmoeder
7. Stiefvader
8. Broer
9. Zus
10. Kind
11. Stiefkind/ kind van je huidige partner
12. Schoonzoon
13. Schoondochter
14. Kleinkind
15. Grootouder
16. Tante
17. Nonkel
18. Nicht
19. Neef
20. Ander familielid
21. Vriend(in)
22. (Ex-)collega
23. Buur
24. Ex-echtgeno(o)t(e)/-partner
25. Dominee, priester, of andere geestelijke
26. Therapeut of andere professionele helper
27. Huishoudster/ zorgverlener aan huis
96. Geen van deze

IF ((FT017\_FromWhomRecInh5000 = a10 OR (FT017\_FromWhomRecInh5000 = a11))

**FT036\_WhatChild** (WHAT CHILD GIVEN FINANCIAL GIFT)

Welk kind?

- ^FLChild[1];
- ^FLChild[2];
- ^FLChild[3];
- ^FLChild[4];
- ^FLChild[5];
- ^FLChild[6];
- ^FLChild[7];
- ^FLChild[8];
- ^FLChild[9];

```

^FLChild[10];
^FLChild[11];
^FLChild[12];
^FLChild[13];
^FLChild[14];
^FLChild[15];
^FLChild[16];
^FLChild[17];
^FLChild[18];
^FLChild[19];
^FLChild[20];
96. Een ander kind ;
IF (FT036 WhatChild = a96)

```



**FT024\_NameOthChild** (NAME OTHER CHILD)

Noteer de naam van het kind  
STRING

ENDIF

ELSE



IF (FoundAPotentialMatchingSNMember = 1)



**FT037\_WhatSNmember** (WHAT SNMEMBER GIVEN FINANCIAL GIFT)

Is dit een *[{Relationship string}]* die u eerder noemde?

```

^FLSNmember[1];
^FLSNmember[2];
^FLSNmember[3];
^FLSNmember[4];
^FLSNmember[5];
^FLSNmember[6];
^FLSNmember[7];
96. Een andere persoon;

```

ENDIF

ENDIF

IF (piIndex <> 5)



**FT020\_MoreRecInh5000** (ANY FURTHER GIFT OR INHERITANCE)

Hebt u *[of] [uw] [man/ vrouw/ partner]* nog een andere gift of erfenis gekregen van meer dan ^FL5000; ^FLCurr; ^FL\_FT020\_5;?

1. Ja  
5. Nee

ENDIF

[1] LOOP cnt3 := 2 TO 5



IF (FT\_Receive\_FinancialAssistance\_LOOP[cnt3 - 1].FT020\_MoreRecInh5000 =

a1)



IF ((MN101 Lonaitudinal = 0 OR (MN101 Lonaitudinal = Emptv))



**FT016\_YearRecInh5000** (IN WHICH YEAR GIFT OR INHERITANCE RECEIVED)

*[Denkt u aan de grootste schenking of erfenis die u hebt ontvangen.]* In welk jaar kreeg u *[of][uw][man/ vrouw/ partner]* deze?

NUMBER [1905..2024]

ENDIF

**FT017\_FromWhomRecInh5000** (FROM WHOM INHERITED 5000 OR MORE)

Van wie kreeg u *[of][uw][man/ vrouw/ partner]* deze gift of erfenis?

1. Echtgeno(o)t(e)/ partner  
2. Moeder

3. Vader
4. Schoonmoeder
5. Schoonvader
6. Stiefmoeder
7. Stiefvader
8. Broer
9. Zus
10. Kind
11. Stiefkind/ kind van je huidige partner
12. Schoonzoon
13. Schoondochter
14. Kleinkind
15. Grootouder
16. Tante
17. Nonkel
18. Nicht
19. Neef
20. Ander familielid
21. Vriend(in)
22. (Ex-)collega
23. Buur
24. Ex-echtgeno(o)t(e)/-partner
25. Dominee, priester, of andere geestelijke
26. Therapeut of andere professionele helper
27. Huishoudster/ zorgverlener aan huis
96. Geen van deze

*IF ((FT017\_FromWhomRecInh5000 = a10 OR (FT017\_FromWhomRecInh5000 = a11))*



#### **FT036\_WhatChild** (WHAT CHILD GIVEN FINANCIAL GIFT)

Welk kind?

- ^FLChild[1];
- ^FLChild[2];
- ^FLChild[3];
- ^FLChild[4];
- ^FLChild[5];
- ^FLChild[6];
- ^FLChild[7];
- ^FLChild[8];
- ^FLChild[9];
- ^FLChild[10];
- ^FLChild[11];
- ^FLChild[12];
- ^FLChild[13];
- ^FLChild[14];
- ^FLChild[15];
- ^FLChild[16];
- ^FLChild[17];
- ^FLChild[18];
- ^FLChild[19];
- ^FLChild[20];
- 96. Een ander kind ;

*IF (FT036\_WhatChild = a96)*



#### **FT024\_NameOthChild** (NAME OTHER CHILD)

Noteer de naam van het kind  
STRING

*ENDIF*

*ELSE*



*IF (FoundAPotentialMatchingSNMember = 1)*


**FT037\_WhatSNmember** (WHAT SNMEMBER GIVEN FINANCIAL GIFT)

 Is dit een *[{Relationship string}]* die u eerder noemde?

- ^FLSNmember[1];
- ^FLSNmember[2];
- ^FLSNmember[3];
- ^FLSNmember[4];
- ^FLSNmember[5];
- ^FLSNmember[6];
- ^FLSNmember[7];
- 96. Een andere persoon;

ENDIF

ENDIF

IF (piIndex &lt;&gt; 5)


**FT020\_MoreRecInh5000** (ANY FURTHER GIFT OR INHERITANCE)

 Hebt u *[of] [uw] [man/ vrouw/ partner]* nog een andere gift of erfenis gekregen van meer dan ^FL5000; ^FLCurr; ^FL\_FT020\_5;?

- 1. Ja
- 5. Nee

ENDIF

[cnt3]

ENDIF

ENDLOOP

ENDIF

**FT025\_EVER\_GIFT\_5000\_OR\_MORE** (EVER GIVEN GIFT 5000 OR MORE)

*[Grote schenkingen waar we al over gesproken hebben niet meegerekend/ Sinds ons laatste interview]*, hebt u *[of] [uw] [man/ vrouw/ partner] [ooit]* een financiële gift, goederen of onroerend goed aan iemand **gegeven** met een waarde van meer dan ^FL5000; ^FLCurr;?

Tel eerder genoemde giften niet mee.

- 1. Ja
- 5. Nee

IF (FT025 EVER GIFT 5000 OR MORE = a1)



IF ((MN101 Lonitudinal = 0 OR (MN101 Lonitudinal = Emptv))


**FT026\_YearGivInh5000** (IN WHICH YEAR GIFT GIVEN)

*[Denkt u aan de grootste gift die u gegeven hebt.]* In welk jaar gaf u *[of][uw] [man/ vrouw/ partner]* deze?

NUMBER [1905..2024]

ENDIF

**FT027\_ToWhomGivInh5000** (TO WHOM GIVEN 5000 OR MORE)

 Aan wie gaf u *[of][uw][man/ vrouw/ partner]* deze gift?

- 1. Echtgeno(o)t(e)/ partner
- 2. Moeder
- 3. Vader
- 4. Schoonmoeder
- 5. Schoonvader
- 6. Stiefmoeder
- 7. Stiefvader
- 8. Broer
- 9. Zus
- 10. Kind
- 11. Stiefkind/ kind van je huidige partner
- 12. Schoonzoon
- 13. Schoondochter
- 14. Kleinkind
- 15. Grootouder
- 16. Tante

17. Nonkel  
 18. Nicht  
 19. Neef  
 20. Ander familielid  
 21. Vriend(in)  
 22. (Ex-)collega  
 23. Buur  
 24. Ex-echtgeno(o)t(e)/-partner  
 25. Dominee, priester, of andere geestelijke  
 26. Therapeut of andere professionele helper  
 27. Huishoudster/ zorgverlener aan huis  
 96. Geen van deze

IF ((FT027 ToWhomGivInh5000 = a10 OR (FT027 ToWhomGivInh5000 = a11))

**FT038\_WhatChild** (WHAT CHILD GIVEN FINANCIAL GIFT)

Welk kind?

^FLChild[1];  
 ^FLChild[2];  
 ^FLChild[3];  
 ^FLChild[4];  
 ^FLChild[5];  
 ^FLChild[6];  
 ^FLChild[7];  
 ^FLChild[8];  
 ^FLChild[9];  
 ^FLChild[10];  
 ^FLChild[11];  
 ^FLChild[12];  
 ^FLChild[13];  
 ^FLChild[14];  
 ^FLChild[15];  
 ^FLChild[16];  
 ^FLChild[17];  
 ^FLChild[18];  
 ^FLChild[19];  
 ^FLChild[20];  
 96. Een ander kind ;

IF (FT038 WhatChild = a96)

**FT028\_NameOthChild** (NAME OTHER CHILD)

Noteer de naam van het kind.  
 STRING

ENDIF

ELSE

IF (FoundAPotentialMatchinaSNMember = 1)

**FT039\_WhatSNmember** (WHAT SNMEMBER GIVEN FINANCIAL GIFT)

Is dit een *[[Relationship string]]* die u eerder noemde?

^FLSNmember[1];  
 ^FLSNmember[2];  
 ^FLSNmember[3];  
 ^FLSNmember[4];  
 ^FLSNmember[5];  
 ^FLSNmember[6];  
 ^FLSNmember[7];  
 96. Een andere persoon;

ENDIF

ENDIF

IF (piIndex <> 5)



**FT031\_MoreGivInh5000** (ANY FURTHER GIFT)

Heeft u *[of][uw][man/ vrouw/ partner]* nog een gift gegeven die meer waard is dan ^FL5000; ^FLCurr; ^FL\_FT031\_4;?

1. Ja
5. Nee

ENDIF

[1] LOOP cnt4 := 2 TO 5



IF (FT Give FinancialAssistance LOOP[cnt4 - 1].FT031 MoreGivInh5000 = a1)



IF ((MN101 Lonaitudinal = 0 OR (MN101 Lonaitudinal = Emptv))

**FT026\_YearGivInh5000** (IN WHICH YEAR GIFT GIVEN)

*[Denkt u aan de grootste gift die u gegeven hebt.]* In welk jaar gaf u *[of][uw][man/ vrouw/ partner]* deze?

NUMBER [1905..2024]

ENDIF

**FT027\_ToWhomGivInh5000** (TO WHOM GIVEN 5000 OR MORE)

Aan wie gaf u *[of][uw][man/ vrouw/ partner]* deze gift?

1. Echtgeno(o)t(e)/ partner
2. Moeder
3. Vader
4. Schoonmoeder
5. Schoonvader
6. Stiefmoeder
7. Stiefvader
8. Broer
9. Zus
10. Kind
11. Stiefkind/ kind van je huidige partner
12. Schoonzoon
13. Schoondochter
14. Kleinkind
15. Grootouder
16. Tante
17. Nonkel
18. Nicht
19. Neef
20. Ander familielid
21. Vriend(in)
22. (Ex-)collega
23. Buur
24. Ex-echtgeno(o)t(e)/-partner
25. Dominee, priester, of andere geestelijke
26. Therapeut of andere professionele helper
27. Huishoudster/ zorgverlener aan huis
96. Geen van deze

IF ((FT027\_ToWhomGivInh5000 = a10 OR (FT027\_ToWhomGivInh5000 = a11))

**FT038\_WhatChild** (WHAT CHILD GIVEN FINANCIAL GIFT)

Welk kind?

- ^FLChild[1];
- ^FLChild[2];
- ^FLChild[3];
- ^FLChild[4];
- ^FLChild[5];
- ^FLChild[6];
- ^FLChild[7];

```

^FLChild[8];
^FLChild[9];
^FLChild[10];
^FLChild[11];
^FLChild[12];
^FLChild[13];
^FLChild[14];
^FLChild[15];
^FLChild[16];
^FLChild[17];
^FLChild[18];
^FLChild[19];
^FLChild[20];
96. Een ander kind ;
  IF (FT038 WhatChild = a96)

```

#### FT028\_NameOthChild (NAME OTHER CHILD)

Noteer de naam van het kind.  
STRING

```

  ENDIF

```

```

ELSE

```

```

  IF (FoundAPotentialMatchinaSNMember = 1)

```

#### FT039\_WhatSNmember (WHAT SNMEMBER GIVEN FINANCIAL GIFT)

Is dit een *[[Relationship string]]* die u eerder noemde?

```

^FLSNmember[1];
^FLSNmember[2];
^FLSNmember[3];
^FLSNmember[4];
^FLSNmember[5];
^FLSNmember[6];
^FLSNmember[7];
96. Een andere persoon;

```

```

  ENDIF

```

```

ENDIF

```

```

IF (diIndex <> 5)

```

#### FT031\_MoreGivInh5000 (ANY FURTHER GIFT)

Heeft u *[of][uw][man/ vrouw/ partner]* nog een gift gegeven die meer waard is dan ^FL5000; ^FLCurr; ^FL\_FT031\_4;?

1. Ja  
5. Nee

```

  ENDIF

```

```

  [cnt4]

```

```

  ENDIF

```

```

ENDLOOP

```

```

ENDIF

```

#### FT021\_IntCheck (WHO ANSWERED THE QUESTIONS IN FT)

CHECK:

Wie beantwoorde de vragen in dit deel?

1. Alleen de respondent  
2. De respondent en de proxy  
3. Alleen de proxy

```

  ENDIF

```

```

ENDIF

```

```

IF (((HO IN (Test) OR ((ALL IN (Test))))

```

IF ((MN008 NumHHR = 1 AND (MN024 NursinaHome = a1))

**HO001\_Place** (INTERVIEW IN HOUSE R)

Vindt het interview plaats in het huis of het appartement van de respondent?

1. Ja  
5. Nee

ENDIF

IF (MN008 NumHHR = 1)

IF (MN024 NursinaHome = a2)

**HO061\_YrsAcc** (YEARS IN ACCOMMODATION)

Nu heb ik enkele vragen over uw woning. Hoeveel jaar woont u in uw huidige woning?

Afronden naar gehele jaren.  
NUMBER [1..120]

**HO662\_PayNursHome** (OUT OF POCKET FOR NURSING HOME)

Moet u zelf betalen voor uw verblijf in het rust- en verzorgingstehuis?

Het gaat hier om uitgaven "uit eigen zak" die niet worden terugbetaald door een private of publieke verzekering.

Het kan gaan om uitgaven voor verblijf, maaltijden, zorg, de was doen of uitgaven voor bijvoorbeeld water, elektriciteit, gas, verwarming enz.

1. Ja  
5. Nee

IF (HO662 PavNursHome = a1)

**HO665\_LastPayment** (LAST PAYMENT)

Hoeveel betaalt u ongeveer "uit eigen zak" voor een normale maand?

Bedrag in ^FLCurr;.  
Betalingen "uit eigen zak" zijn uitgaven die niet door een verzekering worden vergoed.  
NUMBER [0..100000000000000000]

IF (HO665 LastPavment = NONRESPONSE)

**[[Unfolding Bracket Sequence]]**

ENDIF

**HO666\_PayCoverNursHome** (PAYMENT COVERING NURSING HOME)

Kijkt u naar kaart 30.

Welke goederen en/of diensten omvat deze betaling?

Meerdere antwoorden zijn mogelijk.; Lees voor indien nodig.  
SET OF 1. Verblijf (kamer)  
2. Eten  
3. Verpleeghulp en zorgvoorzieningen  
4. Revalidatie en andere zorg  
5. Wasserij  
6. Kosten en diensten, zoals water, elektriciteit, gas of verwarming  
7. Andere uitgaven  
96. Geen van bovenstaande

**CHECK:** (NOT((count(HO666\_PayCoverNursHome) > 1 AND ((96 IN (HO666\_PayCoverNursHome)))))) [Het is niet mogelijk om optie 96 ('Geen van deze') te selecteren samen met een ander antwoord. Verander a.u.b. uw antwoord.;]

**HO080\_NHCosts** (INCOME SOURCES USED TO COVER NURSING HOME EXPENSES)

Het is belangrijk om te begrijpen hoe personen omgaan met de uitgaven voor een rust- en verzorgingstehuis. We hebben nog één vraag om te bekijken hoe u dit doet.

Kijkt u naar kaart 31. Welke van deze inkomstenbronnen gebruikt u om deze uitgaven te dekken?

Meerdere antwoorden zijn mogelijk.;

SET OF 1. Pensioenen (van u of uw echtgeno(o)t(e))  
 2. Andere bronnen van inkomsten, zoals huurprijzen van onroerend goed, lijfrentes etc.  
 3. Activa of spaargeld (van u of uw echtgeno(o)t(e)), inclusief levensverzekeringen  
 4. Bijdragen van kinderen of kleinkinderen  
 5. Huisvestingstoelagen of andere openbare voordelen  
 6. Betalingen uit een openbare langdurige zorgverzekering  
 7. Betalingen van een private langdurige zorgverzekering  
 97. Andere bronnen van inkomsten (specificeer)  
 IF ((a97 IN (HO080 NHCosts))



**HO081\_OtherNHCosts** (OTHER INCOME SOURCES USED TO COVER NURSING HOME EXPENSES)  
 Welke andere inkomstenbronnen hebt u gebruikt?  
 STRING

ENDIF

ENDIF

**HO075\_OwnRealEstate** (OWN REAL ESTATE)

Bezit u een tweede huis, een vakantiehuis, ander onroerend goed, grond of een bosperceel, met inbegrip van de woning waarin u woonde voordat u in dit rust- en verzorgingstehuis bent ingetrokken?

Timesharingovereenkomsten of een eigen zaak tellen hierbij niet mee.

1. Ja
5. Nee

IF (HO075 OwnRealEstate = a1)



**HO076\_ValueRE** (VALUE OF REAL ESTATE)

Naar uw mening, hoeveel zou dit onroerende goed of deze onroerende goederen waard zijn, als u het vandaag zou verkopen?

Als de respondent eigenaar is van onroerend goed in het buitenland, geef dan de waarde in ^FLCurr;.

NUMBER [0..100000000000000000]

**CHECK:** (NOT((HO076\_ValueRE = 0 AND (HO076\_ValueRE = RESPONSE))) [We verwachten dat het bedrag hoger is dan nul.])

IF (HO076 ValueRE = NONRESPONSE)



[[Unfolding Bracket Sequence]

ENDIF

**HO077\_RecIncRe** (RECEIVE INCOME OR RENT OF REAL ESTATE )

Hebt u inkomsten of huur ontvangen uit deze onroerende goederen in ^FLLastYear;?

1. Ja
5. Nee

IF (HO077 RecIncRe = a1)



**HO078\_AmIncRe** (AMOUNT INCOME OR RENT OF REAL ESTATE LAST YEAR)

Hoeveel inkomsten of huur hebt u ontvangen uit deze onroerende goederen in ^FLLastYear;, na aftrek van belastingen?

Bedrag in ^FLCurr;.

NUMBER [0..100000000000000000]

IF (HO078 AmIncRe = NONRESPONSE)



[[Unfolding Bracket Sequence]

ENDIF

ENDIF

ENDIF

ELSE

IF (MN024 NursinaHome = a1)

**HO002\_OwnerTenant** (OWNER, TENANT OR RENT FREE)

Kijkt u a.u.b. op kaart 32. Betreft uw huishouden deze woning als...

Lees voor.;

1. Eigenaar
2. Lid van een coöperatie
3. Huurder
4. Onderhuurder
5. Betaalt geen huur

IF (((HO002\_OwnerTenant = a1 OR (HO002\_OwnerTenant = a2) OR (HO002\_OwnerTenant = a5)))

**HO067\_PaymSimDwel** (PAYMENT SIMILAR DWELLING)

Naar uw mening, hoeveel zou u maandelijks aan huur betalen mocht u een vergelijkbare, ongemeubelde woning huren op de vrije markt vandaag?

Exclusief kosten en diensten zoals elektriciteit en verwarming. Bedrag in ^FLCurr;.

NUMBER [0..10000000000000000]

**CHECK:** (NOT((HO067\_PaymSimDwel = 0 AND (HO067\_PaymSimDwel = RESPONSE))) [We verwachten dat het bedrag hoger is dan nul.])

IF (HO067\_PaymSimDwel = NONRESPONSE)

**[[Unfolding Bracket Sequence]**

ENDIF

ENDIF

IF ((HO002\_OwnerTenant = a3 OR (HO002\_OwnerTenant = a4)))

**HO003\_Period** (RENT PAYMENT PERIOD)

[Terugkomend op uw huidige huur en denkend aan uw laatste betaling/ Wanneer u denkt aan uw laatste huurbetaling], op welke periode had deze

betrekking? Was dat...

Lees voor.;

1. Een week
2. Een maand
3. Drie maanden
4. Zes maanden
5. Een jaar
97. Een andere tijdsperiode

IF (HO003\_Period = a97)

**HO004\_OthPer** (OTHER PERIOD)

Welke andere periode was dit dan?

STRING

ENDIF

**HO605\_LastPayment** (LAST PAYMENT)

Hoeveel bruto huur betaalde u de laatste keer, zonder aftrek van huisvestingspremies of andere vergoedingen die u zou kunnen krijgen?

Bedrag in ^FLCurr;.

NUMBER [0..10000000000000000]

**CHECK:** (NOT((HO605\_LastPayment = 0 AND (HO605\_LastPayment = RESPONSE))) [We verwachten dat het bedrag hoger is dan nul.])

IF (HO605\_LastPayment = NONRESPONSE)

**[[Unfolding Bracket Sequence]**

ENDIF

IF (HO002\_OwnerTenant = a3)

**HO079\_SocialHousing** (SOCIAL HOUSING)

Woont u in een sociale of openbare woning, of een gelijkaardige woning?

1. Ja
5. Nee

ENDIF

**HO007\_LastPayIncl** (LAST PAYMENT INCLUDE ALL CHARGES AND SERVICES)

Waren alle kosten inbegrepen in het laatste huurbedrag? Het gaat over kosten voor bijvoorbeeld waterverbruik, gas, elektriciteit, ophalen van vuilnis, onderhoud van gemeenschappelijke ruimtes, verwarming.

1. Ja
5. Nee

IF (HO007 LastPavIncl = a5)

**HO008\_ExtRentIncl** (CHARGES AND SERVICES)

Hoeveel betaalde u aan bijkomende kosten en diensten die niet in de huurprijs begrepen waren, [de afgelopen week/ de afgelopen maand/ de afgelopen drie maanden/ de afgelopen zes maanden/ het afgelopen jaar]?  
Bedrag in ^FLCurr;

NUMBER [0..100000000000000000]

**CHECK:** (NOT((HO008\_ExtRentIncl = 0 AND (HO008\_ExtRentIncl = RESPONSE))) [We verwachten dat het bedrag hoger is dan nul.];]

IF (HO008 ExtRentIncl = NONRESPONSE)

**[[Unfolding Bracket Sequence]**

ENDIF

ENDIF

IF ((HO002 OwnerTenant = a3 OR (HO002 OwnerTenant = a4))

**HO010\_BehRent** (BEHIND WITH RENT)

Hebt u de afgelopen twaalf maanden wel eens een huurachterstand gehad van meer dan twee maanden?

1. Ja
5. Nee

ENDIF

ENDIF

IF ((HO002 OwnerTenant = a1 OR (HO002 OwnerTenant = a2))

**HO070\_PercHouseOwn** (PERCENTAGE HOUSE OWNED)

Welk percentage van deze woning is van u [of] [uw] [man/ vrouw/ partner]?

Voer een percentage in.

Voor echtgenoten/partners: het gevraagde percentage verwijst naar de som van beide aandelen.

0 is enkel toegelaten indien noch de respondent noch zijn/haar echtgeno(o)t(e)/partner een aandeel van de woning bezit!

NUMBER [0..100]

IF (HO070 PercHouseOwn > 0)



IF ((MN104 Householdmoved = 1 OR (MN101 Lonitudinal = 0))

**HO611\_AcqProp** (HOW PROPERTY ACQUIRED)

Kijkt u naar kaart 33. Hoe hebt u dit onroerend goed verworven?

Meerdere antwoorden zijn mogelijk.;

Als de respondent het onroerend goed zonder betaling heeft ontvangen van de staat, voer "6" in.

- SET OF 1. Gekocht of gebouwd met eigen middelen
2. Gekocht of gebouwd met een lening of hypotheek
3. Gekocht of gebouwd met hulp van familie

- 4. Verkregen uit een erfenis
- 5. Verkregen als schenking
- 6. Verworven via andere middelen

**HO012\_YearHouse** (YEAR ACQUIRED THE HOUSE)

In welk jaar was dat?

NUMBER [1900..2024]

ENDIF

**HO013\_MortLoanProp** (MORTGAGES OR LOANS ON PROPERTY)

Hebt u een hypothecaire of een andere lening lopen op dit onroerend goed?

- 1. Ja
- 5. Nee

IF (HO013 MortLoanProp = a1)



**HO014\_YrsLMortLoan** (YEARS LEFT OF MORTGAGE OR LOAN)

Hoeveel jaar loopt deze hypotheek of lening nog door?

Indien minder dan één jaar, voer 1 in, indien meer dan 50 of geen vastgestelde termijn, voer 51 in.

NUMBER [1..51]

**HO015\_AmToPayMortLoan** (AMOUNT STILL TO PAY ON MORTGAGE OR LOAN)

Hoeveel moet u [of] [uw] [man/ vrouw/ partner] nog betalen voor uw hypotheek of leningen, de rente niet inbegrepen?

Totaal bedrag in ^FLCurr;.

NUMBER [0..100000000000000000]

**CHECK:** (NOT((HO015\_AmToPayMortLoan = 0 AND (HO015\_AmToPayMortLoan = RESPONSE))) [We verwachten dat het bedrag hoger is dan nul.];)

IF (HO015 AmToPavMortLoan = NONRESPONSE)



[[Unfolding Bracket Sequence]

ENDIF

**HO017\_RepayMortgLoans** (REGULARLY REPAY MORTGAGE OR LOANS)

Betaalt u de hypotheek of lening terug op regelmatige tijdstippen?

- 1. Ja
- 5. Nee

IF (HO017 RepavMortaLoans = a1)



**HO620\_RegRepayMortLoan** (AMOUNT REGULAR REPAYMENTS ON MORTGAGE OR LOAN)

Hoeveel betaalde u in de afgelopen 12 maanden ongeveer voor alle uitstaande hypotheek en leningen voor dit eigendom?

Bedrag in ^FLCurr;.

NUMBER [0..100000000000000000]

**CHECK:** (NOT((HO620\_RegRepayMortLoan = 0 AND (HO620\_RegRepayMortLoan = RESPONSE))) [We verwachten dat het bedrag hoger is dan nul.];)

IF (HO620 ReaRepavMortLoan = NONRESPONSE)



[[Unfolding Bracket Sequence]

ENDIF

**HO022\_BehRepayMortLoan** (BEHIND WITH REPAYMENTS MORTGAGE OR LOAN)

Hebt u de afgelopen twaalf maanden wel eens een aflossingsachterstand gehad van meer dan twee maanden?

- 1. Ja
- 5. Nee

ENDIF

ENDIF

ENDIF

|

```

ENDIF
IF (HO002 OwnerTenant <> a5)
  HO023_SuBLAcc (SUBLET OR LET PARTS OF ACCOMMODATION)
  [Verhuurt/ Onderverhuurt] u delen van deze woning?
  1. Ja
  5. Nee
  IF (HO023 SuBLAcc = a1)
    HO074_IncSuBLAcc (INCOME FROM SUBLET OR LET PARTS OF ACCOMMODATION)
    Hoeveel inkomsten of huur hebt u [of] [uw] [man/ vrouw/ partner]
    ontvangen uit de verhuur van deze woning in ^FLLastYear;, na aftrek van
    belastingen?
    Bedrag in ^FLCurr;.
    NUMBER [0..100000000000000000]
    IF (HO074 IncSuBLAcc = NONRESPONSE)
      ENDIF
    ENDIF
  ENDIF
ENDIF
IF ((HO002 OwnerTenant = a1 OR (HO002 OwnerTenant = a2))
  HO024_ValueH (VALUE OF THE HOUSE)
  Hoeveel is dit onroerend goed volgens u waard als u het vandaag zou
  verkopen?
  Bedrag in ^FLCurr;.
  NUMBER [0..100000000000000000]
  CHECK: (NOT((HO024_ValueH = 0 AND (HO024_ValueH = RESPONSE))) [We
  verwachten dat het bedrag hoger is dan nul.];)
  IF (HO024 ValueH = NONRESPONSE)
    ENDIF
  ENDIF
  IF ((MN104 Householdmoved = 1 OR (MN101 Lonaitudinal = 0))
    HO032_NoRoomSqm (NUMBER OF ROOMS)
    Hoeveel kamers hebt u voor de leden van uw huishouden voor persoonlijk
    gebruik, inclusief slaapkamers, maar exclusief keukens, badkamers, de gangen
    [en de kamers die u mogelijk verhuurt of onderverhuurt]?
    Tel een berghok, kelder, zolder, etc. niet mee.
    NUMBER [1..25]
  ENDIF
  HO633_SpecFeat (SPECIAL FEATURES IN THE HOUSE)
  Kijkt u naar kaart 34.
  Indien van toepassing, welke van de volgende speciale aanpassingen voor
  mensen met een fysieke handicap of gezondheidsproblemen heeft uw woning?
  Meerdere antwoorden zijn mogelijk.;
  SET OF 1. Verbrede deuren of gangen
  2. Hellingen of ingangen op straatniveau
  3. Armleuningen
  4. Automatische of gemakkelijk te openen deuren of poorten
  5. Badkamer- of toiletaanpassingen
  6. Keukenaanpassingen
  7. Stoeltjeslift om de trap op en af te gaan
  8. Alarmsystemen (knop-alarm, detectoren, ...)
  96. Geen van deze
  97. Andere (specificeer)

```



**CHECK:** (NOT((count(HO633\_SpecFeat) > 1 AND ((96 IN (HO633\_SpecFeat))))  
 [Het is niet mogelijk om optie 96 ('Geen van deze') te selecteren samen met een  
 ander antwoord. Verander a.u.b. uw antwoord.])  
 IF ((a97 IN (HO633\_SpecFeat))



**HO631\_SpecFeat** (OTHER SPECIAL FEATURES)

Noteer een andere speciale aanpassing.  
 STRING

ENDIF

IF ((MN104 Householdmoved = 1 OR (MN101 Lonaitudinal = 0))



**HO034\_YrsAcc** (YEARS IN ACCOMMODATION)

Hoeveel jaar woont u in uw huidige woning?  
 Afronden naar gehele jaren.  
 NUMBER [0..120]

IF (NOT(MN002 Person[2].RespId = Emptv))



**HO060\_PartnerYrsAcc** (PARTNER YEARS IN ACCOMMODATION)

Hoeveel jaar woont [uw] [man/ vrouw/ partner] in uw huidige woning?  
 Afronden naar gehele jaren.  
 NUMBER [0..120]

ENDIF

IF (HO001 Place = a5)



**HO636\_TypeAcc** (TYPE OF BUILDING)

Kijkt u naar kaart 35.  
 In wat voor een type woning woont u?  
 Lees voor;  
 Een rust- en verzorgingstehuis biedt de volgende diensten voor de  
 bewoners: verstrekking van medicatie, persoonlijke assistentie en toezicht  
 (niet noodzakelijk een verpleegster) 24 uur op 24, een kamer en  
 maaltijden.  
 1. Een boerderij  
 2. Vrijstaande één- of tweegezinswoning  
 3. Een rijhuis of een halfopen bebouwing met gezamenlijk dak  
 4. Een gebouw met 3 tot 8 appartementen  
 5. Een gebouw met 9 of meer appartementen maar met niet meer dan 8  
 verdiepingen  
 6. Een hoogbouw met 9 of meer verdiepingen  
 7. Een gebouwencomplex met diensten voor ouderen (residentie)  
 8. Een rust- en verzorgingstehuis

IF ((HO636 TvpeAcc = a7 OR (HO636 TvpeAcc = a8))



**HO782\_Certifiednurse** (At LEAST A NURSE)

Is er ten minste één gediplomeerde verpleegster onder het helpend of  
 coördinerend personeel?

1. Ja
5. Nee

ENDIF

**HO043\_StepstoEntrance** (NUMBER OF STEPS TO ENTRANCE)

Hoeveel traptreden moet men op- of aflopen om bij de hoofdingang van uw  
 appartement te komen?

Tel traptreden die men kan vermijden door de lift te nemen niet mee.

1. 5 of minder
2. 6 t/m 15
3. 16 t/m 25
4. Meer dan 25

**HO037\_CityTown** (AREA WHERE YOU LIVE)

Kijkt u naar kaart 36.

Hoe zou u de buurt waarin u woont beschrijven?

[Lees voor.;](#)

1. Een grote stad
2. De buitenwijken of rand van een grote stad
3. Een groot dorp
4. Een klein dorp
5. Platteland of klein gehucht

ENDIF

**HO054\_Elevator** (ELEVATOR)

Heeft uw woning een lift?

1. Ja
5. Nee

ENDIF

**HO026\_OwnSecHome** (OWN SECONDARY HOMES ETC)Bezit u [\[of\]](#) [\[uw\]](#) [\[man/ vrouw/ partner\]](#) een tweede huis, een vakantiehuis, ander onroerend goed, land of een bosperceel?[Timesharingovereenkomsten of een eigen zaak tellen hierbij niet mee.](#)

1. Ja
5. Nee

IF (HO026 OwnSecHome = a1)

**HO027\_ValueRE** (VALUE OF REAL ESTATE)

Hoeveel is dit onroerende goed volgens u waard als u het nu zou verkopen?

[Indien men onroerend goed in het buitenland bezit, geef het bedrag in](#)[^FLCurr;](#)

NUMBER [0..10000000000000000]

**CHECK:** (NOT((HO027\_ValueRE <= 0 AND (HO027\_ValueRE = RESPONSE)))[\[We verwachten dat het bedrag hoger is dan nul.;](#)

IF (HO027 ValueRE = NONRESPONSE)

**[[Unfolding Bracket Sequence]**

ENDIF

**HO029\_RecIncRe** (RECEIVE INCOME OR RENT OF REAL ESTATE)Hebt u [\[of\]](#) [\[uw\]](#) [\[man/ vrouw/ partner\]](#) inkomsten of huur ontvangen uit deze onroerende goederen in ^FLLastYear;?

1. Ja
5. Nee

IF (HO029 RecIncRe = a1)

**HO030\_AmIncRe** (AMOUNT INCOME OR RENT OF REAL ESTATE LAST YEAR)Hoeveel inkomsten of huur hebt u [\[of\]](#) [\[uw\]](#) [\[man/ vrouw/ partner\]](#) ontvangen uit deze onroerende goederen in ^FLLastYear;; na aftrek van belastingen?[Bedrag in ^FLCurr;](#)

NUMBER [0..10000000000000000]

**CHECK:** (NOT((HO030\_AmIncRe = 0 AND (HO030\_AmIncRe = RESPONSE)))[\[We verwachten dat het bedrag hoger is dan nul.;](#)

IF (HO030 AmIncRe = NONRESPONSE)

**[[Unfolding Bracket Sequence]**

ENDIF

ENDIF

ENDIF

ENDIF

ENDIF

**HO041\_IntCheck** (WHO ANSWERED THE QUESTIONS IN HO)[CHECK:](#)

```

|   Wie beantwoordde de vragen in dit deel?
|   1. Alleen de respondent
|   2. De respondent en de proxy
|   3. Alleen de proxy
|   ENDIF
|   ENDIF
|   IF (((HH IN (Test) OR ((ALL IN (Test))))
[-
|   IF (MN008 NumHHR = 1)
[-
|   IF (MN024 NursinaHome = a1)
[-
|   HH001_OtherContribution (OTHER CONTRIBUTION TO HOUSEHOLD INCOME)
|   Alhoewel we u [of andere leden van uw huishouden] al enkele gegevens hebben
|   gevraagd, is het voor ons belangrijk om de situatie van uw huishouden goed te
|   begrijpen. Zijn er in het afgelopen jaar, dat wil zeggen in ^FLLastYear;, nog andere
|   huishoudleden geweest die hebben bijgedragen aan het inkomen van uw huishouden
|   en die niet in aanmerking komen voor dit interview?
|   Indien nodig lees de lijst voor met personen die in aanmerking komen voor dit
|   interview:
|   Personen die in aanmerking komen voor dit interview zijn ^MN015_Eligibles;
|   1. Ja
|   5. Nee
|
|   HH010_OtherIncome (INCOME FROM OTHER SOURCES)
|   Huishoudens kunnen ook inkomsten ontvangen uit woningsubsidies, kinderbijslag,
|   armoedesteun, sociale bijstand, enz. Heeft uw huishouden of iemand in uw
|   huishouden in ^FLLastYear; dergelijke inkomsten ontvangen?
|   1. Ja
|   5. Nee
|
|   IF (HH010 OtherIncome = a1)
[-
|   HH011_TotAddHHinc (ADDITIONAL INCOME RECEIVED BY ALL HOUSEHOLD MEMBERS IN
|   LAST YEAR)
|   Hoeveel ongeveer bedroeg het totale inkomen uit deze bronnen voor uw
|   huishouden in ^FLLastYear;, na aftrek van belastingen en bijdragen?
|   Hier gaat het om bronnen van inkomen die door de overheid of
|   overheidsinstanties worden uitgekeerd. Houd er rekening mee dat het jaarlijkse
|   bedrag wordt gevraagd. Bedrag in ^FLCurr;.
|   NUMBER
|
|   CHECK: (NOT((HH011_TotAddHHinc <= 0 AND (HH011_TotAddHHinc =
|   RESPONSE))) [We verwachten dat het bedrag hoger is dan nul.]
|   IF (HH011 TotAddHHinc = NONRESPONSE)
[-
|   [[Unfolding Bracket Sequence]
|   ENDIF
|   ENDIF
|   HH014_IntCheck (WHO ANSWERED THE QUESTIONS IN HH)
|
|   CHECK:
|   Wie beantwoordde de vragen in deze sectie?
|   1. Alleen de respondent
|   2. De respondent en de proxy
|   3. Alleen de proxy
|
|   ENDIF
|   ENDIF
|   ENDIF
|   IF (((CO IN (Test) OR ((ALL IN (Test))))
[-
|   IF (MN008_NumHHR = 1)

```

```

IF (MN024 NursinaHome = a1)
  CO001_Intro1 (INTRODUCTION TEXT)
  Nu zou ik u graag enkele vragen stellen over uw gebruikelijke huishoudelijke
  uitgaven en hoe het uw huishouden financieel vergaat.
  1. Ga verder

  CO002_ExpFoodAtHome (AMOUNT SPENT ON FOOD AT HOME)
  Terugblikkend op de afgelopen 12 maanden: hoeveel heeft uw huishouden in een
  normale maand ongeveer uitgegeven aan voeding om thuis te consumeren?
  Bedrag in ^FLCurr;.
  NUMBER

  CHECK: (NOT((CO002_ExpFoodAtHome <= 0 AND (CO002_ExpFoodAtHome =
  RESPONSE))) [We verwachten dat het bedrag hoger is dan nul.];]
  IF (CO002_ExpFoodAtHome = NONRESPONSE)

  [[Unfolding Bracket Sequence]
  ENDIF

  CO003_ExpFoodOutsHme (AMOUNT SPENT ON FOOD OUTSIDE THE HOME)
  Nog steeds terugdenkend aan de afgelopen 12 maanden: hoeveel heeft uw
  huishouden in een normale maand ongeveer uitgegeven aan eten buitenshuis?
  Bedrag in ^FLCurr;.
  NUMBER

  IF (CO003_ExpFoodOutsHme = NONRESPONSE)

  [[Unfolding Bracket Sequence]
  ENDIF

  CO010_HomeProducedFood (CONSUME HOME PRODUCED FOOD)
  Eten u [en de andere huishoudleden] groenten of fruit die u zelf hebt verbouwd of
  geoogst, of vlees van vee dat u zelf hebt gefokt?
  1. Ja
  5. Nee

  IF (CO010_HomeProducedFood = a1)

  CO011_ValHomeProducedFood (VALUE OF HOME PRODUCED FOOD)
  Terugblikkend op de afgelopen 12 maanden: wat is de waarde van het door u zelf
  geproduceerde voedsel dat u in een normale maand hebt gegeten? Met andere
  woorden, hoeveel zou u hebben betaald voor dit voedsel als u het had moeten
  kopen?
  Bedrag in ^FLCurr;.
  NUMBER

  IF (CO011_ValHomeProducedFood = NONRESPONSE)

  [[Unfolding Bracket Sequence]
  ENDIF
  ENDIF

  HH017_TotAvHHincMonth (TOTAL INCOME RECEIVED BY ALL HOUSEHOLD MEMBERS IN LAST
  MONTH)
  Hoe hoog was het totale inkomen, na aftrek van belastingen en bijdragen, van heel
  uw huishouden in een gemiddelde maand in ^FLLastYear;?
  Voer een bedrag in ^FLCurr; in.
  NUMBER

  CHECK: (NOT((HH017_TotAvHHincMonth <= 0 AND (HH017_TotAvHHincMonth =
  RESPONSE))) [We verwachten dat het bedrag hoger is dan nul.];]
  IF (HH017_TotAvHHincMonth = NONRESPONSE)

  [[Unfolding Bracket Sequence]

```

ENDIF

**CO007\_AbleMakeEndsMeet** (IS HOUSEHOLD ABLE TO MAKE ENDS MEET)

Als u het totale maandelijkse inkomen van uw huishouden bekijkt, hoe zou u zeggen dat het huishouden de eindjes aan elkaar knoopt?

Lees voor.;

1. Met grote moeite
2. Met enige moeite
3. Redelijk gemakkelijk
4. Gemakkelijk

IF (MN032 socex = 1)



**CO206\_AffordExpense** (AFFORD EXPENSE)

Zou uw huishouden een onverwachte uitgave van 1200; ^FLCurr; kunnen betalen zonder daarvoor geld te moeten lenen?

1. Ja
5. Nee

**CO209\_PovertyPutUpWithCold** (PUT UP WITH COLD)

Hebt u, om geld te besparen, de afgelopen 12 maanden kou gehad om te besparen op stookkosten?

1. Ja
5. Nee

ENDIF

**CO009\_IntCheck** (WHO ANSWERED THE QUESTIONS IN CO)

CHECK:

Wie beantwoordde de vragen in dit deel?

1. Alleen de respondent
2. De respondent en de proxy
3. Alleen de proxy

ENDIF

ENDIF

ENDIF

IF ((AS IN (Test) OR ((ALL IN (Test))))



IF (MN007 NumFinR = 1)



**AS001\_Intro1** (INTRODUCTION 1 TO ASSETS)

De volgende vragen gaan over de spaar- en beleggingsvormen of investeringen die u [of][uw][man/ vrouw/ partner] mogelijk heeft. Al uw antwoorden worden strikt vertrouwelijk behandeld en zullen alleen gebruikt worden voor wetenschappelijk onderzoek.

1. Ga verder

**AS065\_HasIndRetAcc** (HAS INDIVIDUAL RETIREMENT ACCOUNTS)

Hebt u [of][uw][man/ vrouw/ partner] momenteel individuele pensioenrekeningen?

Een individuele pensioenrekening is een pensioenplan, waarop iemand elk jaar geld kan storten dat bij pensionering (deels) kan worden opgenomen.

1. Ja
5. Nee

IF (AS065 HasIndRetAcc = a1)



IF (MN005 ModeOues <> a1)



**AS020\_IndRetAcc** (WHO HAS INDIVIDUAL RETIREMENT ACCOUNTS)

Wie heeft individuele pensioenrekeningen? U[, uw][man/ vrouw/ partner][of] [beiden]?

1. Alleen de respondent
2. Alleen de [man/ vrouw/ partner]
3. Beiden

```

ENDIF
IF ((MN005_ModeQues = a1 OR ((AS020_IndRetAcc = a1 OR (AS020_IndRetAcc =
a3))))

```



#### AS021\_AmIndRet (AMOUNT INDIVIDUAL RETIREMENT ACCOUNTS)

Wat is momenteel de waarde van uw persoonlijke pensioenspaarrekeningen?

Bedrag in ^FLCurr;.

Codeer enkel het bedrag van de respondent.

NUMBER [0..100000000000000000]

**CHECK:** (NOT(AS021\_AmIndRet = Empty)) [Geef een getal in.;

**CHECK:** (NOT((AS021\_AmIndRet = 0 AND (AS021\_AmIndRet = RESPONSE)))) [We verwachten dat het bedrag hoger is dan nul.;

IF (AS021\_AmIndRet = NONRESPONSE)



#### [[Unfolding Bracket Sequence]

ENDIF

#### AS023\_IndRetStockBo (INDIVIDUAL RETIREMENT ACCOUNTS MOSTLY IN STOCKS OR BONDS)

Bestaan deze individuele pensioenrekeningen voornamelijk uit aandelen of voornamelijk uit obligaties?

*IWER: Aandelen zijn een vorm van investering waarmee iemand mede-eigenaar wordt van een onderneming voor het percentage aandelen dat hij/zij bezit. Dit geeft hem/haar het recht op een deel van de winst (dividend).*

*Obligaties zijn een soort schuldbekentenissen uitgegeven door een overheidsinstantie of een onderneming. Een obligatie geeft recht op de betaling van interest en op de terugbetaling van de hoofdsom.*

1. Voornamelijk aandelen
2. Half aandelen en half obligaties
3. Voornamelijk obligaties

ENDIF

IF ((AS020\_IndRetAcc = a2 OR (AS020\_IndRetAcc = a3))



#### AS024\_PAmIndRet (PARTNER AMOUNT INDIVIDUAL RETIREMENT ACCOUNTS)

Hoeveel heeft [uw] [man/ vrouw/ partner] momenteel op persoonlijke pensioenspaarrekeningen staan?

Bedrag in ^FLCurr;.

Codeer enkel het bedrag van de echtgeno(o)t(e)/partner.

NUMBER [0..100000000000000000]

**CHECK:** (NOT(AS024\_PAmIndRet = Empty)) [Geef een getal in.;

**CHECK:** (NOT((AS024\_PAmIndRet = 0 AND (AS024\_PAmIndRet = RESPONSE)))) [We verwachten dat het bedrag hoger is dan nul.;

IF (AS024\_PAmIndRet = NONRESPONSE)



#### [[Unfolding Bracket Sequence]

ENDIF

#### AS026\_PIndRetStockBo (PARTNER INDIVIDUAL RETIREMENT ACCOUNTS MOSTLY IN STOCKS OR BONDS)

Bestaan deze individuele pensioenrekeningen voornamelijk uit aandelen of voornamelijk uit obligaties?

*IWER: Aandelen zijn een vorm van investering waarmee iemand mede-eigenaar wordt van een onderneming voor het percentage aandelen dat hij/zij bezit. Dit geeft hem/haar het recht op een deel van de winst (dividend).*

*Obligaties zijn een soort schuldbekentenissen uitgegeven door een overheidsinstantie of een onderneming. Een obligatie geeft recht op de betaling van interest en op de terugbetaling van de hoofdsom.*

1. Voornamelijk aandelen
2. Half aandelen en half obligaties
3. Voornamelijk obligaties

|    ENDIF  
 ENDIF

**AS066\_HasContSav** (HAS CONTRACTUAL SAVING)  
 Hebt u *[of][uw][man/ vrouw/ partner]* momenteel geld belegd in een woonspaarplan?  
 Woonspaarplan: een spaarrekening bij een financiële instelling waarop maandelijks een vast bedrag wordt gespaard dat later kan gebruikt worden bij de aankoop van een woning. Dit kan bijvoorbeeld onder de vorm van een spaar-, levens- of beleggingshypotheek.  
 1. Ja  
 5. Nee

IF (AS066 HasContSav = a1)

[-]

**AS027\_AmContSav** (AMOUNT CONTRACTUAL SAVING)  
 Hoeveel vermogen heeft u *[en][uw][man/ vrouw/ partner]* momenteel via een spaar-, levens- of beleggingshypotheek opgebouwd (woningsspaarplan)?  
 Bedrag in ^FLCurr;.  
 Codeer totale bedrag van beide echtgenoten/partners.  
 NUMBER [0..100000000000000000]

**CHECK:** (NOT(AS027\_AmContSav = Empty)) *[Geef een getal in.;*  
**CHECK:** (NOT((AS027\_AmContSav = 0 AND (AS027\_AmContSav = RESPONSE)))) *[We verwachten dat het bedrag hoger is dan nul.;*  
 IF (AS027 AmContSav = NONRESPONSE)

[-]

**[Unfolding Bracket Sequence]**

|    ENDIF  
 ENDIF

**AS067\_HasLifeIns** (HAS LIFE INSURANCE)  
 Heeft u *[of][uw][man/ vrouw/ partner]* momenteel een of meer levensverzekeringen?  
 1. Ja  
 5. Nee

IF (AS067 HasLifeIns = a1)

[-]

**AS029\_LifeInsPol** (LIFE INSURANCE POLICIES TERM OR WHOLE LIFE)  
 Zijn uw levensverzekeringsspolissen termijncontracten, levenslange contracten, of gemengde contracten (van beide)?  
Levensverzekeringen op termijn bieden dekking gedurende een vaste periode. Deze keren een vooraf vastgelegd bedrag uit, enkel wanneer de houder sterft binnen deze periode.  
Levenslange contracten daarentegen hebben een spaarcomponent die groeit doorheen de tijd en terugbetaald kan worden in verschillende schijven of alles in één keer.  
 1. Termijncontracten  
 2. Levenslange contracten  
 3. Gemengde contracten  
 97. Andere

IF ((AS029 LifeInsPol = a2 OR (AS029 LifeInsPol = a3)))

[-]

**AS030\_ValLifePol** (FACE VALUE LIFE POLICIES)  
 Wat is de totale nominale waarde van al uw levensverzekeringsspolissen *[en][uw][man/ vrouw/ partner]*?  
 Bedrag in ^FLCurr;. Geef het totaalbedrag van beide echtgenoten/ partners.  
 De nominale waarde is het bedrag dat men ontvangt in geval van overlijden van de persoon die de levensverzekering had.  
 NUMBER [0..100000000000000000]

**CHECK:** (NOT(AS030\_ValLifePol = Empty)) *[Geef een getal in.;*  
**CHECK:** (NOT((AS030\_ValLifePol = 0 AND (AS030\_ValLifePol = RESPONSE)))) *[We verwachten dat het bedrag hoger is dan nul.;*  
 IF (AS030 ValLifePol = NONRESPONSE)

[-]

**[[Unfolding Bracket Sequence]**

ENDIF

ENDIF

ENDIF

**AS064\_HasMutFunds** (HAS MUTUAL FUNDS)

Investeert u *[of]* *[uw]* *[man/ vrouw/ partner]* momenteel in beleggingsfondsen of beheerde beleggingsrekeningen?

Een beleggingsfonds is een investeringsvorm die opgezet wordt door een financiële instelling die geld verzamelt bij verschillende investeerders en dit geld laat beheeren door een beheerder die het in aandelen, obligaties en andere financiële producten belegt.

1. Ja
5. Nee

IF (AS064 HasMutFunds = a1)



**AS017\_AmMutFunds** (AMOUNT IN MUTUAL FUNDS)

Wat is de huidige totale waarde van uw investeringen in beleggingsfondsen of beheerde beleggingsrekeningen *[en]* *[uw]* *[man/ vrouw/ partner]*?

Bedrag in ^FLCurr;

Geef het totaalbedrag van beide echtgenoten/ partners.

NUMBER [0..100000000000000000]

**CHECK:** (NOT(AS017\_AmMutFunds = Empty)) *[Geef een getal in.;*

**CHECK:** (NOT((AS017\_AmMutFunds = 0 AND (AS017\_AmMutFunds = RESPONSE)))

*[We verwachten dat het bedrag hoger is dan nul.;*

IF (AS017 AmMutFunds = NONRESPONSE)



**[[Unfolding Bracket Sequence]**

ENDIF

**AS019\_MuFuStockBo** (MUTUAL FUNDS MOSTLY STOCKS OR BONDS)

Bestaan deze beleggingsfondsen en beheerde beleggingsrekeningen voornamelijk uit aandelen of voornamelijk uit obligaties?

1. Voornamelijk aandelen
2. Half aandelen en half obligaties
3. Voornamelijk obligaties

ENDIF

**AS063\_HasStocks** (HAS STOCKS)

Heeft u *[of]* *[uw]* *[man/ vrouw/ partner]* momenteel geld in aandelen of effecten (al dan niet beursgenoteerd)?

Aandelen zijn waardepapieren die bewijzen dat iemand een deel van een bedrijf bezit en gerechtigd is om dividenden te ontvangen.

1. Ja
5. Nee

IF (AS063 HasStocks = a1)



**AS011\_AmStocks** (AMOUNT IN STOCKS)

Hoeveel ongeveer heeft u *[en]* *[uw]* *[man/ vrouw/ partner]* momenteel aan aandelen of effecten (al dan niet beursgenoteerd)?

Bedrag in ^FLCurr;

Geef het totaalbedrag van beide echtgenoten/ partners.

NUMBER [0..100000000000000000]

**CHECK:** (NOT(AS011\_AmStocks = Empty)) *[Geef een getal in.;*

**CHECK:** (NOT((AS011\_AmStocks = 0 AND (AS011\_AmStocks = RESPONSE))) *[We verwachten dat het bedrag hoger is dan nul.;*

IF (AS011 AmStocks = NONRESPONSE)



**[[Unfolding Bracket Sequence]**

ENDIF

ENDIF

**AS062\_HasBonds** (HAS BONDS)



Heeft u *[of]* *[uw]* *[man/ vrouw/ partner]* momenteel staats- of bedrijfsobligaties? Obligaties worden door de overheid of bedrijven uitgegeven om kapitaal te genereren door te lenen. De houder van de obligatie heeft recht op de betaling van interest en op de terugbetaling van de hoofdsom.

1. Ja
5. Nee

*IF (AS062 HasBonds = a1)*



#### **AS007\_AmBonds** (AMOUNT IN BONDS)

Hoeveel heeft u *[en]* *[uw]* *[man/ vrouw/ partner]* momenteel ongeveer aan staats- en bedrijfsobligaties?

Bedrag in ^FLCurr;.

Geef het totaalbedrag van beide echtgenoten/partners.

NUMBER [0..100000000000000000]

**CHECK:** (NOT(AS007\_AmBonds = Empty)) *[Geef een getal in.;*

**CHECK:** (NOT((AS007\_AmBonds = 0 AND (AS007\_AmBonds = RESPONSE)))) *[We verwachten dat het bedrag hoger is dan nul.;*

*IF (AS007 AmBonds = NONRESPONSE)*



#### **[Unfolding Bracket Sequence]**

*ENDIF*

*ENDIF*

#### **AS060\_HasBankAcc** (HAS BANK ACCOUNT)

Heeft u *[of]* *[uw]* *[man/ vrouw/ partner]* momenteel een bankrekening, zichtrekening, spaarrekening of een postrekening?

1. Ja
5. Nee

*IF (AS060 HasBankAcc = a1)*



#### **AS003\_AmBankAcc** (AMOUNT BANK ACCOUNT)

Ongeveer hoeveel in totaal hebt u *[en]* *[uw]* *[man/ vrouw/ partner]* momenteel op bankrekeningen, zichtrekeningen, spaarrekeningen of postrekeningen staan?

Bedrag in ^FLCurr;.

Geef het totaalbedrag van beide echtgenoten/partners.

NUMBER

**CHECK:** (NOT(AS003\_AmBankAcc = Empty)) *[Geef een getal in.;*

*IF (AS003 AmBankAcc = NONRESPONSE)*



#### **[Unfolding Bracket Sequence]**

*ENDIF*

*ENDIF*

*IF (((AS060\_HasBankAcc = a1 OR (AS062\_HasBonds = a1) OR (AS063\_HasStocks = a1) OR (AS064\_HasMutFunds = a1))*



#### **AS070\_IntIncome** (INTEREST OR DIVIDEND)

Globaal genomen, hoeveel rente of dividenden heeft u *[en]* *[uw]* *[man/ vrouw/ partner]* ongeveer ontvangen van uw spaargelden in bankrekeningen, obligaties, aandelen of beleggingsfondsen in ^FLLastYear;? Geeft u a.u.b. het bedrag na aftrek van belastingen.

Bedrag in ^FLCurr;.

NUMBER [0..100000000000000000]

**CHECK:** (NOT(AS070\_IntIncome = Empty)) *[Geef een getal in.;*

*IF (AS070 IntIncome = NONRESPONSE)*



#### **[Unfolding Bracket Sequence]**

*ENDIF*

*ENDIF*

#### **AS641\_OwnFirm** (OWN FIRM COMPANY BUSINESS)

Bent u *[of] [uw] [man/ vrouw/ partner]* momenteel eigenaar of mede-eigenaar van een bedrijf of een onderneming?

1. Ja
5. Nee

*IF (AS641 OwnFirm = a1)*



**AS044\_ShareFirm** (PERCENTAGE SHARE FIRM OWNED)

Welk percentage van dit bedrijf of deze onderneming bezit u *[of] [uw] [man/ vrouw/ partner]*?

In percent. Indien minder dan 1 percent, geef "1" in.

NUMBER [1..100]

*IF (AS044 ShareFirm = RESPONSE)*



**CHECK:** *(AS044\_ShareFirm <= 100) [Het percentage moet minder dan of gelijk zijn aan 100.;]*

*ENDIF*

*IF (AS044 ShareFirm = NONRESPONSE)*



**[[Unfolding Bracket Sequence]**

*ENDIF*

**AS642\_AmSellFirm** (AMOUNT SELLING FIRM)

Als u dit bedrijf of deze onderneming zou verkopen en er alle schulden van zou aflossen, hoeveel houdt u *[of] [uw] [man/ vrouw/ partner]* dan over?

Bedrag in ^FLCurr;

Geef het totaalbedrag van beide echtgenoten/partners.

NUMBER

**CHECK:** *(NOT(AS642\_AmSellFirm = Empty)) [Geef een getal in.;]*

*IF (AS642 AmSellFirm = NONRESPONSE)*



**[[Unfolding Bracket Sequence]**

*ENDIF*

*ENDIF*

**AS649\_NumCars** (NUMBER OF CARS)

Hoeveel auto's bezit u *[of] [uw] [man/ vrouw/ partner]*? Tel bedrijfswagens en lease wagens a.u.b. niet mee.

NUMBER [0..10]

*IF (AS649 NumCars > 0)*



**AS051\_AmSellingCars** (AMOUNT SELLING CARS)

Mocht u *[deze] [auto/ auto's]* verkopen, hoeveel zou u er dan ongeveer voor krijgen?

Bedrag in ^FLCurr;

Geef het totaalbedrag van beide echtgenoten/partners.

NUMBER [0..1000000000000000000]

**CHECK:** *(NOT(AS051\_AmSellingCars = Empty)) [Geef een getal in.;]*

*IF (AS051 AmSellinaCars = NONRESPONSE)*



**[[Unfolding Bracket Sequence]**

*ENDIF*

*ENDIF*

**AS054\_OweMonAny** (OWE MONEY)

De volgende vraag gaat over geld dat u mogelijk verschuldigd bent aan iemand anders; (mogelijke) hypotheekbetalingen of schulden gerelateerd aan grond, onroerend goed of bedrijven niet meegerekend.

Kijkt u naar kaart 41. Welke van de volgende vormen van schulden hebt u *[of] [uw] [man/ vrouw/ partner]* momenteel?

Meerdere antwoorden zijn mogelijk.;

SET OF 1. Schuld op auto's of andere voertuigen (bussen/motorfietsen/boten enz.)

2. Schuld op kredietkaart of klantenkaartrekening

3. Leningen (van banken, hypotheekbanken, of andere financiële instellingen)
4. Schulden aan familieleden of vrienden
5. Studielening
6. Achterstallige rekeningen (telefoon, elektriciteit, gas, huur)
96. Geen van deze
97. Andere

**CHECK:** (NOT((count(AS054\_OweMonAny) > 1 AND ((a96 IN (AS054\_OweMonAny))))))  
*[Het is niet mogelijk om optie 96 ('Geen van deze') te selecteren samen met een ander antwoord. Verander a.u.b. uw antwoord.;*

IF (NOT(((96 IN (AS054\_OweMonAny) AND (count(AS054\_OweMonAny) = 1))))



#### AS055\_AmOweMon (AMOUNT OWING MONEY IN TOTAL)

Hypotheek of schulden gerelateerd aan grond, onroerend goed of bedrijven niet meegerekend, hoeveel bedraagt de totale schuld van u *[en] [uw] [man/ vrouw/ partner]* ?

Bedrag in ^FLCurr;

Geef het totaalbedrag van beide echtgenoten/partners.

NUMBER

**CHECK:** (NOT(AS055\_AmOweMon = Empty)) *[Geef een getal in.;*

**CHECK:** (NOT((AS055\_AmOweMon = 0 AND (AS055\_AmOweMon = RESPONSE)))) *[We verwachten dat het bedrag hoger is dan nul.;*

IF (AS055\_AmOweMon = NONRESPONSE)



#### [[Unfolding Bracket Sequence]

ENDIF

ENDIF

#### AS057\_IntCheck (WHO ANSWERED THE QUESTIONS IN AS)

CHECK:

Wie beantwoorde de vragen in dit deel?

1. Alleen de respondent
2. De respondent en de proxy
3. Alleen de proxy

ENDIF

ENDIF

IF (((AC IN (Test) OR ((ALL IN (Test))))



#### AC011\_Intro (INTRODUCTION WELL-BEING)

We zijn ook geïnteresseerd in hoe mensen in het algemeen over hun leven denken. Start van een **non-proxy deel**. Geen proxy-respondenten toegestaan. Indien de respondent niet in staat is om deze vragen zelf te beantwoorden, druk CTRL-K in bij elke vraag.

1. Ga verder

#### AC012\_HowSat (HOW SATISFIED WITH LIFE)

Op een schaal van 0 tot 10, waarbij 0 'volledig ontevreden' betekent en 10 'volledig tevreden' betekent, hoe tevreden bent u met uw leven?

NUMBER [0..10]

#### AC013\_Intro (INTRODUCTION CASP ITEMS)

Kijkt u naar kaart 42.

Ik zal nu een lijst van uitspraken voorlezen die mensen gebruiken om hun leven te beschrijven of om te beschrijven hoe ze zich voelen. We willen graag weten hoe vaak u onderstaande gevoelens en gedachten hebt ervaren: vaak, soms, zelden, of nooit.

1. Ga verder

#### AC014\_AgePrev (AGE PREVENTS FROM DOING THINGS)

Hoe vaak vindt u dat uw leeftijd u belemmert om dingen te doen die u graag zou willen doen?

Zie kaart 42. Lees voor.;

1. Vaak
2. Soms

3. Zelden
4. Nooit

**AC015\_OutofContr** (OUT OF CONTROL)

Hoe vaak hebt u het gevoel dat wat u overkomt buiten uw controle is?

[Zie kaart 42. Lees voor.Need;](#)

1. Vaak
2. Soms
3. Zelden
4. Nooit

**AC016\_LeftOut** (FEEL LEFT OUT OF THINGS)

Hoe vaak voelt u zich buitengesloten?

[Zie kaart 42. Lees voor.Need;](#)

1. Vaak
2. Soms
3. Zelden
4. Nooit

**AC017\_DoWant** (DO THE THINGS YOU WANT TO DO)

Hoe vaak vindt u dat u de dingen kunt doen die u wilt doen?

[Zie kaart 42. Lees voor.Need;](#)

1. Vaak
2. Soms
3. Zelden
4. Nooit

**AC018\_FamRespPrev** (FAMILY RESPONSIBILITIES PREVENT)

Hoe vaak vindt u dat familieverantwoordelijkheden er voor zorgen dat u niet kunt doen wat u zou willen doen?

[Zie kaart 42. Lees voor.Need;](#)

1. Vaak
2. Soms
3. Zelden
4. Nooit

**AC019\_ShortMon** (SHORTAGE OF MONEY STOPS)

Hoe vaak vindt u dat geldgebrek u er van weerhoudt om dingen te doen die u zou willen doen?

[Zie kaart 42. Lees voor.Need;](#)

1. Vaak
2. Soms
3. Zelden
4. Nooit

**AC020\_EachDay** (LOOK FORWARD TO EACH DAY)

Hoe vaak kijkt u uit naar een nieuwe dag?

[Zie kaart 42. Lees voor.Need;](#)

1. Vaak
2. Soms
3. Zelden
4. Nooit

**AC021\_LifeMean** (LIFE HAS MEANING)

Hoe vaak hebt u het gevoel dat uw leven betekenis heeft?

[Zie kaart 42. Lees voor.Need;](#)

1. Vaak
2. Soms
3. Zelden
4. Nooit

**AC022\_BackHapp** (LOOK BACK ON LIFE WITH HAPPINESS)

Hoe vaak kijkt u in het algemeen terug op uw leven met een gevoel van geluk?

[Zie kaart 42. Lees voor.Need;](#)

1. Vaak
2. Soms

- 3. Zelden
- 4. Nooit

**AC023\_FullEnerg** (FEEL FULL OF ENERGY)

Hoe vaak voelt u zich vol energie deze dagen?

Zie kaart 42. Lees voor.Need;

- 1. Vaak
- 2. Soms
- 3. Zelden
- 4. Nooit

**AC024\_FullOpport** (FULL OF OPPORTUNITIES)

Hoe vaak heeft u het gevoel dat het leven veel mogelijkheden biedt?

Zie kaart 42. Lees voor.Need;

- 1. Vaak
- 2. Soms
- 3. Zelden
- 4. Nooit

**AC025\_FutuGood** (FUTURE LOOKS GOOD)

Hoe vaak vindt u dat de toekomst er goed uitziet voor u?

Zie kaart 42. Lees voor.Need;

- 1. Vaak
- 2. Soms
- 3. Zelden
- 4. Nooit

IF (MN024 NursinaHome = a1)

**AC001\_Intro** (INTRODUCTION AC ACTIVITIES)

Nu heb ik enkele vragen over activiteiten die u mogelijk doet.

- 1. Ga verder

**AC035\_ActPastTwelveMonths** (ACTIVITIES IN LAST YEAR)

Kijk a.u.b. naar kaart 43.

Aan welke van de activiteiten vermeld op deze kaart hebt u deelgenomen in de afgelopen 12 maanden?

Meerdere antwoorden zijn mogelijk.;

SET OF 1. Vrijwilligers- of liefdadigheidswerk

- 4. Een opleiding of cursus
- 5. Naar een sportclub, buurthuis of ander soort club gaan
- 7. Actief zijn in een politieke of sociale (buurtgerelateerde) organisatie
- 8. Het lezen van boeken, tijdschriften of kranten
- 9. Woord- of cijferspelletjes, zoals kruiswoordpuzzels, scrabble of een sudoku
- 10. Kaartspelletjes of spellen zoals schaken of dammen
- 96. Geen van bovenstaande

**CHECK:** (NOT((count(AC035\_ActPastTwelveMonths) > 1 AND ((a96 IN (AC035\_ActPastTwelveMonths)))) [Het is niet mogelijk om optie 96 ('Geen van deze') te selecteren samen met een ander antwoord. Verander a.u.b. uw antwoord.;]

IF ((count(AC035\_ActPastTwelveMonths) = 1 AND ((a96 IN (AC035\_ActPastTwelveMonths))))

**AC038\_HowSatisfiedNoAct** (SATISFIED WITH NO ACTIVITIES)

U hebt aangegeven dat u aan geen enkele activiteit vermeld op kaart 43 deelneemt.

Hoe tevreden bent u hiermee?

Antwoord alstublieft op een schaal van 0 tot 10 waar 0 staat voor 'volledig ontevreden' en 10 staat voor 'volledig tevreden'.

NUMBER [0..10]

ELSE



IF (((((((((a1 IN (AC035\_ActPastTwelveMonths) OR ((a4 IN (AC035\_ActPastTwelveMonths)) OR ((a5 IN (AC035\_ActPastTwelveMonths)) OR ((a7 IN (AC035\_ActPastTwelveMonths)) OR ((a8 IN (AC035\_ActPastTwelveMonths)) OR ((a9 IN (AC035\_ActPastTwelveMonths)) OR ((a10 IN (AC035\_ActPastTwelveMonths))))

LOOP cnt1 := 1 TO 10

IF ((cnt1 IN (AC035 ActPastTwelveMonths))

**AC036\_HowOftAct** (HOW OFTEN ACTIVITY IN THE LAST TWELVE MONTHS)  
 Hoe vaak in de afgelopen 12 maanden *[deed/ volgde/ ging/ was/ las/ speelde] [u] [vrijwilligers- of liefdadigheidswerk/ een opleiding of cursus/ naar een sportclub, buurthuis of ander soort club/ actief in een politieke of sociale (buurtgerelateerde) organisatie/ boeken, tijdschriften of kranten/ woord- of cijferspelletjes zoals kruiswoordpuzzels, scrabble of een sudoku/ kaartspelletjes of spellen zoals schaken of dammen]*?  
 Lees voor;  
 1. Bijna dagelijks  
 2. Bijna elke week  
 3. Bijna elke maand  
 4. Minder vaak

[cnt1]  
 ENDIF  
 ENDLOOP

**AC037\_HowSatisfied** (SATISFIED WITH ACTIVITIES)  
 Op een schaal van 0 tot 10, waar 0 'volledig ontevreden' betekent en 10 'volledig tevreden', hoe tevreden bent u met de activiteiten die u hebt genoemd?  
 NUMBER [0..10]

ENDIF  
 ENDIF  
 ENDIF  
 IF ((MN101 Lonitudinal = 0 OR (MN101 Lonitudinal = Emptv))

**AC700\_BigFiveIntro** (INTRODUCTION BIG FIVE)  
 Kijkt u a.u.b. naar kaart 44.  
 Hier volgen een aantal kenmerken die al dan niet op u van toepassing kunnen zijn.  
 Vertel me a.u.b. steeds in hoeverre u het eens bent met de volgende uitspraken.  
 1. Ga verder

**AC701\_Reserved** (BIG FIVE - RESERVED)  
 Ik zie mezelf als iemand die terughoudend is.  
 Bent u het hier...  
 Lees voor;  
 1. Helemaal niet mee eens  
 2. Niet mee eens  
 3. Noch eens, noch oneens  
 4. Mee eens  
 5. Helemaal mee eens

**AC702\_Trust** (BIG FIVE - TRUST)  
 Ik zie mezelf als iemand die mensen over het algemeen vertrouwt.  
 Bent u het hier...  
 Lees voor indien nodig.  
 1. Helemaal niet mee eens  
 2. Niet mee eens  
 3. Noch eens, noch oneens  
 4. Mee eens  
 5. Helemaal mee eens

**AC703\_Lazy** (BIG FIVE - LAZY)  
 Ik zie mezelf als iemand die geneigd is lui te zijn.  
 (Bent u het hier...)  
 Lees voor indien nodig.

1. Helemaal niet mee eens
2. Niet mee eens
3. Noch eens, noch oneens
4. Mee eens
5. Helemaal mee eens

**AC704\_Relaxed** (BIG FIVE - RELAXED)

Ik zie mezelf als iemand die ontspannen is, goed met stress kan omgaan.  
(Bent u het hier...)

[Lees voor indien nodig.](#)

1. Helemaal niet mee eens
2. Niet mee eens
3. Noch eens, noch oneens
4. Mee eens
5. Helemaal mee eens

**AC705\_FewInterests** (BIG FIVE - FEW INTERESTS)

Ik zie mezelf als iemand die weinig interesse voor kunst heeft.  
(Bent u het hier...)

[Lees voor indien nodig.](#)

1. Helemaal niet mee eens
2. Niet mee eens
3. Noch eens, noch oneens
4. Mee eens
5. Helemaal mee eens

**AC706\_Outgoing** (BIG FIVE - OUTGOING)

Ik zie mezelf als iemand die hartelijk, een gezelschapsmens is.  
(Bent u het hier...)

[Lees voor indien nodig.](#)

1. Helemaal niet mee eens
2. Niet mee eens
3. Noch eens, noch oneens
4. Mee eens
5. Helemaal mee eens

**AC707\_FindFault** (BIG FIVE - FINDFAULT)

Ik zie mezelf als iemand die geneigd is kritiek te hebben op anderen.  
(Bent u het hier...)

[Lees voor indien nodig.](#)

1. Helemaal niet mee eens
2. Niet mee eens
3. Noch eens, noch oneens
4. Mee eens
5. Helemaal mee eens

**AC708\_Thorough** (BIG FIVE - THOROUGH JOB)

Ik zie mezelf als iemand die grondig te werk gaat.  
(Bent u het hier...)

[Lees voor indien nodig.](#)

1. Helemaal niet mee eens
2. Niet mee eens
3. Noch eens, noch oneens
4. Mee eens
5. Helemaal mee eens

**AC709\_Nervous** (BIG FIVE - NERVOUS)

Ik zie mezelf als iemand die gemakkelijk zenuwachtig wordt.  
(Bent u het hier...)

[Lees voor indien nodig.](#)

1. Helemaal niet mee eens
2. Niet mee eens
3. Noch eens, noch oneens
4. Mee eens
5. Helemaal mee eens

**AC710\_Imagination** (BIG FIVE - IMAGINATION)

Ik zie mezelf als iemand die een levendige fantasie heeft.  
(Bent u het hier...)

Lees voor indien nodig.

1. Helemaal niet mee eens
2. Niet mee eens
3. Noch eens, noch oneens
4. Mee eens
5. Helemaal mee eens

**AC711\_Kind** (BIG FIVE - KIND)

Ik zie mezelf als iemand die attent en aardig is voor iedereen.  
(Bent u het hier...)

Lees voor:Need;

1. Helemaal niet mee eens
2. Niet mee eens
3. Noch eens, noch oneens
4. Mee eens
5. Helemaal mee eens

ENDIF

**AC740\_Outro** (NON PROXY)

CHECK: Wie beantwoordde de vragen in dit deel?

1. De respondent
2. Dit deel werd niet beantwoord (proxy-interview)

ENDIF

IF (((TE IN (Test) OR ((ALL IN (Test))))

IF (MN101 Lonitudinal = 1)

IF (MN024 NursinaHome = a1)

**TE001\_intro** (INTRO TIME EXPENDITURE)

De volgende vragen gaan over hoe u gisteren uw tijd heeft besteed.

1. Ga verder

**TE002\_Weekday** (WHAT DAY YESTERDAY)

Niet voorlezen.

Voer a.u.b. in welke dag het GISTEREN was.

1. Maandag
2. Dinsdag
3. Woensdag
4. Donderdag
5. Vrijdag
6. Zaterdag
7. Zondag

**TE003\_YesterdaySpecial** (NORMAL DAY YESTERDAY)

Denkt u a.u.b. aan **GISTEREN**, oftewel [maandag/ dinsdag/ woensdag/ donderdag/ vrijdag/ zaterdag/ zondag], van de ochtend tot het einde van de dag.

Denk aan waar u was, wat u deed, met wie u was, en hoe u zich voelde. Was gisteren een normale dag voor u of is er iets ongebruikelijks, goeds of slechts gebeurd?

Lees voor.;

1. Ja, gewoon een normale dag
2. Nee, er gebeurden ongebruikelijke nare of stressvolle dingen



### 3. Nee, er gebeurden ongebruikelijke goede dingen

#### TE004\_Chores\_INTRO (TIME SPENT ON CHORES)

Denk nog steeds aan gisteren, van de ochtend tot het einde van de dag, en aan hoeveel tijd u hebt besteed aan verschillende activiteiten gedurende de dag. Hoeveel tijd besteedde u gisteren aan **huishoudelijke taken**, zoals kuisen, de was doen, boodschappen doen, koken, tuinieren, enz.?  
Tel persoonlijke verzorging of zorg voor kinderen, ouders of andere familieleden a.u.b. NIET mee.

Indien de respondent niet zeker is, vraag *[hem/ haar]* om een schatting van de hoeveelheid tijd, zo goed als *[hij/ zij]* kan.

Indien de respondent geen tijd heeft besteed aan een bepaalde activiteit, voer 0 in in beide velden.

Indien de respondent bv. anderhalf uur aan een bepaalde activiteit heeft besteed, voer 1 uur en 30 minuten in.

Indien de respondent bv. 40 minuten aan een bepaalde activiteit heeft besteed, voer 0 uur en 40 minuten in.

1. Ga verder

#### TE005\_Chores\_Hrs (HOURS SPENT ON CHORES)

Uren:

NUMBER [0..24]

#### TE006\_Chores\_Mts (MINUTES SPENT ON CHORES)

Minuten:

NUMBER [0..59]

**CHECK:** (NOT((TE005\_Chores\_Hrs = 24 AND (TE006\_Chores\_Mts > 0))) *[Bent u zeker? Deze waarde lijkt onwaarschijnlijk.];*)

#### TE010\_PersonalCare\_Intro (TIME SPENT ON PERSONAL CARE)

Hoeveel tijd besteedde u gisteren aan **persoonlijke verzorging**, zoals wassen, aankleden, naar de kapper gaan, naar de dokter gaan, enz.?

1. Ga verder

#### TE011\_PersonalCare\_Hrs (HOURS SPENT ON PERSONAL CARE)

Uren:

NUMBER [0..24]

#### TE012\_PersonalCare\_Mts (MINUTES SPENT ON PERSONAL CARE)

Minuten:

NUMBER [0..59]

**CHECK:** (NOT((TE011\_PersonalCare\_Hrs = 24 AND (TE012\_PersonalCare\_Mts > 0))) *[Bent u zeker? Deze waarde lijkt onwaarschijnlijk.];*)

#### TE013\_Children\_Intro (TIME SPENT ON PERSONAL CHILDREN)

Hoeveel tijd besteedde u gisteren aan activiteiten met uw kinderen, kleinkinderen, oppaskinderen of andere kinderen waar u voor zorgt?

Denk hierbij bijvoorbeeld aan wassen, aankleden, spelen, naar school of andere activiteiten brengen, helpen met huiswerk, enz.

Houd volwassen kinderen a.u.b. buiten beschouwing.

1. Ga verder

#### TE014\_Children\_Hrs (HOURS SPENT ON CHILDREN)

Uren:

NUMBER [0..24]

#### TE015\_Children\_Mts (MINUTES SPENT ON CHILDREN)

Minuten:

NUMBER [0..59]

**CHECK:** (NOT((TE014\_Children\_Hrs = 24 AND (TE015\_Children\_Mts > 0))) *[Bent u zeker? Deze waarde lijkt onwaarschijnlijk.];*)

#### TE016\_HelpParents\_Intro (TIME SPENT ON HELPING PARENTS)

Hoeveel tijd besteedde u gisteren aan het helpen van uw ouders of schoonouders? Denk hierbij bijvoorbeeld aan hulp met administratieve taken, wassen, aankleden, naar de dokter brengen, enz.

Tel de tijd besteed aan het helpen van stiefouders en adoptieouders ook mee.

1. Ga verder

**TE017\_HelpParents\_Hrs** (HOURS SPENT ON HELPING PARENTS)

Uren:

NUMBER [0..24]

**TE018\_HelpParents\_Mts** (MINUTES SPENT ON HELPING PARENTS)

Minuten:

NUMBER [0..59]

**CHECK:** (NOT((TE017\_HelpParents\_Hrs = 24 AND (TE018\_HelpParents\_Mts > 0)))

[Bent u zeker? Deze waarde lijkt onwaarschijnlijk.;]

IF ((NOT(MN002\_Person[2].RespId = Empty) OR

(Sec DN1.DN040 PartnerOutsideHH = a1))



**TE019\_HelpPartner\_Intro** (TIME SPENT ON HELPING PARTNER)

Hoeveel tijd besteedde u gisteren aan het **helpen van [uw man/ uw vrouw/ uw partner]**?

Denk hierbij bijvoorbeeld aan hulp met administratieve taken, wassen, aankleden, [hem/ haar/ hem/haar] naar de dokter brengen, enz.

1. Ga verder

**TE020\_HelpPartner\_Hrs** (HOURS SPENT ON HELPING PARTNER)

Uren:

NUMBER [0..24]

**TE021\_HelpPartner\_Mts** (MINUTES SPENT ON HELPING PARTNER)

Minuten:

NUMBER [0..59]

**CHECK:** (NOT((TE020\_HelpPartner\_Hrs = 24 AND (TE021\_HelpPartner\_Mts > 0)))

[Bent u zeker? Deze waarde lijkt onwaarschijnlijk.;]

ENDIF

**TE022\_HelpOther\_Intro** (TIME SPENT ON HELPING OTHER FAMILY)

Hoeveel tijd besteedde u gisteren aan het **helpen van andere familieleden of andere mensen die u kent?**

Tel de tijd die u heeft besteed aan het helpen van [uw man of/ uw vrouw of/ uw partner of] ouders en kinderen en die u hier al heeft gemeld NIET mee.

Indien nodig, herhaal: bv. hulp met administratieve taken, wassen, aankleden, naar de dokter brengen, enz.

1. Ga verder

**TE023\_HelpOther\_Hrs** (HOURS SPENT ON HELPING OTHER FAMILY)

Uren:

NUMBER [0..24]

**TE024\_HelpOther\_Mts** (MINUTES SPENT ON HELPING OTHER FAMILY)

Minuten:

NUMBER [0..59]

**CHECK:** (NOT((TE023\_HelpOther\_Hrs = 24 AND (TE024\_HelpOther\_Mts > 0))) [Bent u zeker? Deze waarde lijkt onwaarschijnlijk.;]

**TE025\_Leisure\_Intro** (TIME SPENT ON LEISURE)

Hoeveel tijd besteedde u gisteren aan **vrijtijdsactiviteiten?**

Denk hierbij bijvoorbeeld aan tv-kijken, sociale media, sporten, hobby's, praten met vrienden of familie, uitgaan, enz.

1. Ga verder

**TE026\_Leisure\_Hrs** (TIME SPENT ON LEISURE)

Uren:

NUMBER [0..24]

**TE027\_Leisure\_Mts** (MINUTES SPENT ON LEISURE)

Minuten:

NUMBER [0..59]

**CHECK:** (NOT((TE026\_Leisure\_Hrs = 24 AND (TE027\_Leisure\_Mts > 0))) [*Bent u zeker? Deze waarde lijkt onwaarschijnlijk.;*]

**TE031\_Admin\_Intro** (TIME SPENT ON ADMINISTRATION)

Hoeveel tijd besteedde u gisteren aan **administratieve taken en eigen gezinsfinanciën**?

1. Ga verder

**TE032\_Admin\_Hrs** (HOURS SPENT ON ADMINISTRATION)

Uren:

NUMBER [0..24]

**TE033\_Admin\_Mts** (MINUTES SPENT ON ADMINISTRATION)

Minuten:

NUMBER [0..59]

**CHECK:** (NOT((TE032\_Admin\_Hrs = 24 AND (TE033\_Admin\_Mts > 0))) [*Bent u zeker? Deze waarde lijkt onwaarschijnlijk.;*]

**TE034\_PaidWork\_Intro** (TIME SPENT ON PAID WORK)

Hoeveel tijd besteedde u gisteren aan **betaald werk**? Betaald werk kan in loondienst zijn of als zelfstandige.

Tel a.u.b. de reistijd van en naar uw werk NIET mee, maar tel overwerk WEL mee.

1. Ga verder

**TE035\_PaidWork\_Hrs** (HOURS SPENT ON PAID WORK)

Uren:

NUMBER [0..24]

**TE036\_PaidWork\_Mts** (MINUTES SPENT ON PAID WORK)

Minuten:

NUMBER [0..59]

**CHECK:** (NOT((TE035\_PaidWork\_Hrs = 24 AND (TE036\_PaidWork\_Mts > 0))) [*Bent u zeker? Deze waarde lijkt onwaarschijnlijk.;*]

**TE037\_VoluntaryWork\_Intro** (TIME SPENT ON VOLUNTARY WORK)

Hoeveel tijd besteedde u gisteren aan **vrijwilligerswerk**?

Tel huishoudelijke taken, hulp aan familieleden, zorg voor kinderen en andere activiteiten die u eerder al heeft aangegeven a.u.b. NIET mee.

Voorbeelden zijn vrijwilligerswerk voor religieuze, politieke, gezondheidsgerelateerde of onderwijsgerelateerde organisaties, of voor andere liefdadigheidsinstellingen.

1. Ga verder

**TE038\_VoluntaryWork\_Hrs** (HOURS SPENT ON VOLUNTARY WORK)

Uren:

NUMBER [0..24]

**TE039\_VoluntaryWork\_Mts** (MINUTES SPENT ON VOLUNTARY WORK)

Minuten:

NUMBER [0..59]

**CHECK:** (NOT((TE038\_VoluntaryWork\_Hrs = 24 AND (TE039\_VoluntaryWork\_Mts > 0))) [*Bent u zeker? Deze waarde lijkt onwaarschijnlijk.;*]

IF (((TE035\_PaidWork\_Hrs > 0 OR (TE036\_PaidWork\_Mts > 0) OR (TE038\_VoluntaryWork\_Hrs > 0) OR (TE039\_VoluntaryWork\_Mts > 0)))



**TE040\_Travel\_Intro** (TIME SPENT ON TRAVEL)

Denk nog steeds aan gisteren, van de ochtend tot het einde van de dag.

Hoeveel tijd besteedde u gisteren aan **reizen** van en naar werk of vrijwilligerswerk?

Voer 0 in als de respondent gisteren niet heeft gewerkt en geen vrijwilligerswerk heeft gedaan.

1. Ga verder

**TE041\_Travel\_Hrs** (HOURS SPENT ON TRAVEL)

Uren:

NUMBER [0..24]

**TE042\_Travel\_Mts** (MINUTES SPENT ON TRAVEL)

Minuten:

NUMBER [0..59]

**CHECK:** (NOT((TE041\_Travel\_Hrs = 24 AND (TE042\_Travel\_Mts > 0))) *[Bent u zeker? Deze waarde lijkt onwaarschijnlijk.;]*)

ENDIF

**TE046\_Napping\_Intro** (TIME SPENT ON NAPPING)

Hoeveel tijd besteedde u gisteren aan **dutjes doen en rusten gedurende de dag?**

Tel 's nachts slapen niet mee.

1. Ga verder

**TE047\_Napping\_Hrs** (HOURS SPENT ON NAPPING)

Uren:

NUMBER [0..24]

**TE048\_Napping\_Mts** (MINUTES SPENT ON NAPPING)

Minuten:

NUMBER [0..59]

**CHECK:** (NOT((TE047\_Napping\_Hrs = 24 AND (TE048\_Napping\_Mts > 0))) *[Bent u zeker? Deze waarde lijkt onwaarschijnlijk.;]*)

**TE049\_Sleeping\_Intro** (TIME SPENT ON SLEEPING)

Hoe lang heeft u **afgelopen nacht geslapen?**

1. Ga verder

**TE050\_Sleeping\_Hrs** (HOURS SPENT ON SLEEPING)

Uren:

NUMBER [0..24]

**TE051\_Sleeping\_Mts** (MINUTES SPENT ON SLEEPING)

Minuten:

NUMBER [0..59]

**CHECK:** (NOT((TE050\_Sleeping\_Hrs = 24 AND (TE051\_Sleeping\_Mts > 0))) *[Bent u zeker? Deze waarde lijkt onwaarschijnlijk.;]*)

**TE052\_OtherActivities** (DID SPEND TIME ON OTHER ACTIVITIES)

Heeft u gisteren tijd besteed aan **andere activiteiten** waar we nog niet naar hebben gevraagd?

1. Ja

5. Nee

IF (TE052\_OtherActivities = 1)



**TE053\_WhatActivities** (OTHER ACTIVITIES SPEND TIME ON)

Welke andere activiteit was dat, of welke andere activiteiten waren dat?

STRING

**TE054\_TimeOtherActivities\_Intro** (TIME SPENT ON OTHER ACTIVITIES)

Hoeveel tijd besteedde u gisteren aan deze activiteit(en)?

Indien er meer dan één andere activiteit werd genoemd, tel de totale tijd die aan deze activiteiten werd besteed bij elkaar op.

1. Ga verder

**TE055\_TimeOtherActivities\_Hrs** (HOURS SPENT ON OTHER ACTIVITIES)

Uren:

NUMBER [0..24]

**TE056\_TimeOtherActivities\_Mts** (MINUTES SPENT ON OTHER ACTIVITIES)

Minuten:

NUMBER [0..59]

**CHECK:** (NOT((TE055\_TimeOtherActivities\_Hrs = 24 AND (TE056\_TimeOtherActivities\_Mts > 0))) *[Bent u zeker? Deze waarde lijkt onwaarschijnlijk.;]*)

```

ENDIF
IF (((NOT(MN002_Person[2].RespId = Empty) OR
(Sec_DN1.DN040_PartnerOutsideHH = a1) AND ((TE026_Leisure_Hrs > 0 OR
(TE027_Leisure_Mts > 0)))

```



#### TE057\_PartnerActivities\_Intro (TIME SPENT WITH PARTNER)

U heeft aangegeven dat u gisteren ^FL\_TE057\_3; uur en ^FL\_TE057\_4; minuten aan vrijetijdsactiviteiten heeft besteed.

Hoeveel van die tijd bracht u samen met [uw man/ uw vrouw/ uw partner] door?

Indien de respondent geen tijd aan vrijetijdsactiviteiten doorbracht met zijn/haar [man/ vrouw/ partner], voer 0 in.

1. Ga verder

#### TE058\_PartnerActivities\_Hrs (HOURS SPENT WITH PARTNER)

Uren:

NUMBER [0..24]

#### TE059\_PartnerActivities\_Mts (MINUTES SPENT WITH PARTNER)

Minuten:

NUMBER [0..59]

**CHECK:** ( \*(60, TE058\_PartnerActivities\_Hrs)TE059\_PartnerActivities\_Mts <= \* (60, TE026\_Leisure\_Hrs)TE027\_Leisure\_Mts) [Het is niet mogelijk om meer tijd aan vrijetijdsactiviteiten te besteden met uw partner dan de totale hoeveelheid tijd die u aan vrijetijdsactiviteiten heeft besteed.;]

**CHECK:** (NOT((TE058\_PartnerActivities\_Hrs = 24 AND (TE059\_PartnerActivities\_Mts > 0))) [Bent u zeker? Deze waarde lijkt onwaarschijnlijk.;]

```
ENDIF
```

#### TE060\_IntCheck (INTERVIEWER CHECK TE)

CHECK:

Wie beantwoordde de vragen in dit deel?

1. Alleen de respondent
2. De respondent en de proxy
3. Alleen de proxy

```
ENDIF
```

```
ENDIF
```

```
ENDIF
```

```
IF (((EX IN (Test) OR ((ALL IN (Test)))
```



#### EX601\_NonProxy (INTRO EX\_PROXY)

Start van een **non-proxy gedeelte**. Een proxy is niet toegestaan. Als de respondent niet aanwezig is of zelf niet in staat is om zijn toestemming tot deelname te geven, druk dan CTRL-K bij iedere vraag.

1. Ga verder

```
IF (MN101_Lonaitudinal = 0)
```



#### EX029\_FreqPrayer (PRAYING)

Ik wil u nu graag een vraag stellen over bidden. Hoe vaak bidt u tegenwoordig?

Lees voor;

1. Meer dan één keer per dag
2. Eén keer per dag
3. Enkele keren per week
4. Eén keer per week
5. Minder dan één keer per week
6. Nooit

```
ENDIF
```

#### EX001\_Introtxt (INTRODUCTION AND EXAMPLE)

Nu heb ik enkele vragen over hoe waarschijnlijk u het acht dat bepaalde situaties zich voordoen. U kunt de volgende vragen beantwoorden met een getal tussen 0 en 100. Laten we eerst kijken naar een voorbeeld over het weer. Kijkt u naar kaart 45. Hoe groot is de kans dat het morgen een zonnige dag wordt?

Als u bijvoorbeeld '90' antwoordt, dan betekent dit dat de kans op een zonnige dag 90 procent is. U kunt ieder getal van 0 tot en met 100 kiezen.

NUMBER [0..100]

IF (MN101 *Lonaitudinal* = 0)



IF (Sec EP.EP005 *CurrentJobSit* = a2)



**EX007\_GovRedPens** (GOVERNMENT REDUCES PENSION)

(Kijk a.u.b. naar kaart 45.)

Hoe groot acht u de kans dat de regering het pensioen waar u recht op hebt verlaagt, voordat u met pensioen gaat?

NUMBER [0..100]

IF (MN808 *AaeRespondent* < 61)



**EX025\_ChWrkA65** (CHANCE TO WORK AFTER AGE OF 63)

(Kijk a.u.b. naar kaart 45.)

Als u over het algemeen aan uw werk denkt en niet alleen aan uw huidige job, wat is dan de kans dat u voltijds zal werken nadat u 63 jaar bent geworden?

NUMBER [0..100]

ENDIF

**EX008\_GovRaisAge** (GOVERNMENT RAISES RETIREMENT AGE)

(Kijk a.u.b. naar kaart 45.)

Hoe groot acht u de kans dat de regering de pensioengerechtigde leeftijd verhoogt, voordat u met pensioen gaat?

NUMBER [0..100]

ENDIF

ENDIF

IF (MN808 *AaeRespondent* < 101)



**EX009\_LivTenYrs** (LIVING IN TEN YEARS)

(Kijk a.u.b. naar kaart 45.)

Hoe groot acht u de kans dat u minstens [75/80/85/90/95/100/105/110/120] jaar zult worden?

NUMBER [0..100]

ENDIF

IF (MN101 *Lonaitudinal* = 0)



**EX026\_Trust** (TRUST IN OTHER PEOPLE)

Ik wil u nu vragen hoe u over andere mensen denkt. In het algemeen, zou u zeggen dat de meeste mensen te vertrouwen zijn, of dat u niet voorzichtig genoeg kunt zijn als u met andere mensen te maken hebt?

Zonder op kaart 45 te kijken, geeft u mij een cijfer op een schaal van 0 tot 10, waarbij 0 betekent dat je niet voorzichtig genoeg kunt zijn en 10 betekent dat de meeste mensen te vertrouwen zijn.

NUMBER [0..10]

**EX110\_RiskAv** (RISK AVERSION)

Kijkt u naar kaart 46.

Als mensen investeren, kunnen ze kiezen tussen activa met een laag rendement en laag risico, bv. een bankrekening of een obligatie, of activa met een hoog rendement maar ook een hoog risico, bv. aandelen. Welk van de uitspraken op de kaart komt het dichtst in de buurt van het financiële risico dat u wilt lopen als u spaart of investeert?

Lees de antwoorden alleen voor indien nodig. Indien meer dan één antwoord wordt gegeven, codeer dan het eerste antwoord dat van toepassing is.

1. Ik neem wezenlijke financiële risico's waarbij ik verwacht aanzienlijk rendement te halen

2. Ik neem meer dan gemiddelde financiële risico's waarbij ik verwacht meer dan gemiddeld rendement te halen
3. Ik neem gemiddelde financiële risico's waarbij ik verwacht gemiddeld rendement te halen
4. Ik ben niet bereid financieel risico's te lopen

#### EX111\_XYZ\_Planning\_Horizon (PLANNING HORIZON)

Wanneer u uw inkomsten en uitgaven plant, welke van de volgende periodes is dan het belangrijkste voor u?

Lees voor.;

Antwoorden als 'de komende dag' en 'de komende weken' vallen onder antwoordcategorie '1. De komende maanden'.

1. De komende maanden
2. Het komende jaar
3. De komende jaren
4. De volgende 5-10 jaar
5. Langer dan 10 jaar

ENDIF

IF (MN101 Lonitudinal = 0)



IF (MN005 ModeOues = a2)



#### EX800\_PartInterv (PARTNER PARTICIPATES AFTERWARDS)

Vindt het (proxy-)interview met de partner direct plaats?

Let op: proxy-interviews zijn enkel toegestaan in geval van gehoorverlies, spraakproblemen of problemen met concentratie.

1. Ja
5. Nee

IF (EX800 PartInterv = a5)



#### EX101\_IntroPartInfo (INTRODUCTION PARTNER INFORMATION)

Voordat we afronden wil ik u vragen om mij enige informatie te geven over [uw] [man/ vrouw/ partner], die vandaag niet deelneemt aan het interview.

1. Ga verder

#### EX602\_PartYrsEduc (PARTNER YEARS OF EDUCATION)

Hoeveel jaren in totaal heeft [uw] [man/ vrouw/ partner] voltijds onderwijs genoten?

Voltijds onderwijs...

\*...omvat: onderwijs krijgen, deelnemen aan praktijklessen of begeleide studie en examens afleggen.

\*...omvat niet: voltijds werken, thuisonderwijs, afstands-leren, werkplek-leren, avondonderwijs, privaat deeltijds beroepsonderwijs, deeltijds of flexibel hoger onderwijs, enz.

NUMBER [0..999]

#### EX603\_PartJobSit (PARTNER CURRENT JOB SITUATION)

Kijkt u naar kaart 47.

In het algemeen, hoe zou u de huidige arbeidssituatie van [uw] [man/ vrouw/ partner] beschrijven?

Lees voor.;

1. Gepensioneerd
2. In loondienst of zelfstandige (incl. werkzaam in familiebedrijf)
3. Werkloos
4. Langdurig ziek, arbeidsongeschikt of gehandicapt
5. Huisvrouw/huisman
97. Andere

IF (EX603 PartJobSit = a2)



#### EX613\_LastJobPartner (NAME OR TITLE OF JOB PARTNER)

Wat is de meest recente job die [uw] [man/ vrouw/ partner]^FL\_EX613\_3; had?

STRING

IF (NOT(EX613 LastJobPartner = Refusal))



**EX613c\_LastJobPartnerCode** (JOB CODER - NAME OR TITLE OF JOB PARTNER)

Ik zal dit beroep nu opzoeken in een officiële beroepenlijst in onze databank.

Typ het beroep opnieuw en kies de beste match uit de lijst. Controleer a.u.b. op spelfouten. Als u naar beneden scrollt, vindt u meer jobtitels.

Indien u het beroep niet kunt vinden, vraag de R of er een andere benaming is van het beroep of om een bredere of een meer specifieke omschrijving te geven van het beroep.

Indien u helemaal geen match kunt vinden, typ 991.

STRING

**JOB CODER:** InDataOccupations

IF ((NOT(EX613c\_LastJobPartnerCode = Empty) AND (NOT(EX613c\_LastJobPartnerCode = 991))))



**EX613d\_LastJobPartnerCode** (JOB CODER - NEXT)

Controleer a.u.b. of u het juiste beroep heeft geselecteerd:

^EX613c\_LastJobPartnerCode;

Indien dit niet de juiste jobtitel is, ga terug en kies de beste match uit de lijst.

1. Bevestig en ga verder

ENDIF

ENDIF

ENDIF

IF ((EX603 PartJobSit <> a1 AND (EX603 PartJobSit <> a2))



**EX104\_PartEvWork** (PARTNER EVER DONE PAID WORK)

Heeft [uw] [man/ vrouw/ partner] ooit betaald werk verricht?

1. Ja

5. Nee

ENDIF

IF (((EX603\_PartJobSit = a1 OR (EX603\_PartJobSit = a2) OR (EX104\_PartEvWork = a1)))



**EX105\_PartEmp** (PARTNER EMPLOYEE OR A SELF-EMPLOYED)

In [zijn/ haar] [laatste/ huidige] beroep, [was/ is] [uw] [man/ vrouw/ partner] werknemer in de private sector, werknemer in de publieke sector (ook ambtenaars), of zelfstandige?

1. Werknemer in de private sector

2. Werknemer in de publieke sector

3. Zelfstandige

ENDIF

ENDIF

ENDIF

ENDIF

**EX023\_Outro** (NON PROXY)

CHECK: Wie beantwoordde de vragen in dit deel?

1. De respondent

2. Dit deel werd niet beantwoord (proxy-interview)

IF (MN040\_ex123consent = 1)





**IV020\_RelProxy** (RELATIONSHIP PROXY)

Een proxy-respondent heeft een of meerdere antwoorden gegeven op de vragen voor

^FLRespondentName;. Wat is de relatie van de proxy-respondent met

^FLRespondentName;?

1. Echtgeno(o)t(e)/partner
2. Kind/ schoonkind
3. Ouder/ schoonouder
4. Broer of zus
5. Kleinkind
6. Ander familielid
7. Personeel van het verpleeghuis
8. Iemand van de thuiszorg
9. Vriend/ kennis
10. Iemand anders

ENDIF

**IV002\_PersPresent** (THIRD PERSONS PRESENT)

Waren er, met uitzondering van de proxy-respondent, nog andere personen aanwezig tijdens (gedeeltes van) het interview met ^FLRespondentName;?

Meerdere antwoorden zijn mogelijk.;

1. Niemand
2. Echtgeno(o)t(e) of partner
3. Ouder(s)
4. Kind(eren)
5. Andere familieleden
6. Iemand anders

**CHECK:** (NOT((count(IV002\_PersPresent) > 1 AND ((1 IN (IV002\_PersPresent)))))) [*Het is niet mogelijk om de optie 'Niemand' te selecteren samen met een ander antwoord. Verander a.u.b. uw antwoord.;*]

IF (NOT(((a1 IN (IV002\_PersPresent) AND (count(IV002\_PersPresent) = 1))))

**IV003\_PersIntervened** (INTERVENED IN INTERVIEW)

Hebben deze personen zich in het interview gemengd?

1. Ja, vaak
2. Ja, af en toe
3. Nee

ENDIF

**IV004\_WillingAnswer** (WILLINGNESS TO ANSWER)

Hoe zou u de bereidheid van ^FLRespondentName; om de vragen te beantwoorden omschrijven?

1. Heel goed
2. Goed
3. Redelijk
4. Slecht
5. Goed aan het begin, maar verslechterd gedurende het interview
6. Slecht in het begin, maar beter gedurende het interview

IF (IV004\_WillinaAnswer = a5)

**IV005\_WillingnessWorse** (WHY WILLINGNESS WORSE)

Waarom verslechterde de bereidheid van de respondent gedurende het interview?

Meerdere antwoorden zijn mogelijk.;

1. De interesse werd minder
2. De concentratie nam af of de respondent werd moe
3. Andere (specificeer)

IF ((a3 IN (IV005\_WillinannessWorse))

**IV006\_OthReason** (WHICH OTHER REASON)

Welke andere reden?

STRING

ENDIF

ENDIF

**IV007\_AskClarification** (RESP. ASK FOR CLARIFICATION)

Heeft ^FLRespondentName; om uitleg gevraagd bij één of meerdere vragen?

1. Nooit
2. Bijna nooit
3. Af en toe
4. Vaak
5. Heel vaak
6. Altijd

**IV008\_RespUnderstoodQst** (RESPONDENT UNDERSTOOD QUESTIONS)

Denkt u dat ^FLRespondentName; de vragen over het algemeen begrepen heeft?

1. Nooit
2. Bijna nooit
3. Af en toe
4. Vaak
5. Heel vaak
6. Altijd

**IV018\_HelpShowcards** (HELP NEEDED READING SHOWCARDS)

Had de respondent tijdens het interview hulp nodig om de antwoordkaarten te lezen?

1. Ja, te wijten aan zichtproblemen
2. Ja, te wijten aan leesproblemen
3. Nee

IF (MN008 NumHHR = 1)



IF ((Sec HO.HO001 Place = a1 OR (MN024 NursinaHome = a2))



**IV009\_AreaLocationBldg** (WHICH AREA BUILDING LOCATED)

In welk type omgeving bevindt de woning van de respondent zich?

1. Grote stad
2. Buitenwijk of voorstad van een grote stad
3. Een groot dorp (kleine stad)
4. Dorp
5. Platteland of klein gehucht

**IV610\_TypeBuilding** (TYPE OF BUILDING)

In welk type gebouw woont het huishouden?

Een rust- en verzorgingstehuis biedt de volgende diensten voor de bewoners: verstrekking van medicatie, persoonlijke assistentie en toezicht (niet noodzakelijk een verpleegster) 24 uur op 24, een kamer en maaltijden. Indien één of meer van deze diensten niet verleend wordt, codeer dan "7. Een woningcomplex met diensten voor ouderen" in plaats van "8. Een rust- en verzorgingstehuis".

1. Boerderij
2. Vrijstaande één- of tweegezinswoning
3. Een rijhuis of een halfopen bebouwing met gezamenlijk dak
4. Een gebouw met 3 tot 8 appartementen
5. Een gebouw met 9 of meer appartementen maar niet meer dan 8 verdiepingen
6. Een hoogbouw met 9 of meer verdiepingen
7. Een woningcomplex met diensten voor ouderen (maar geen rust of verzorgingstehuis)
8. Een rust- en verzorgingstehuis

IF ((IV610 TvpeBuildina = a7 OR (IV610 TvpeBuildina = a8))



**IV621\_Certifiednurse** (At LEAST A NURSE)

Is er ten minste 1 (gediplomeerde) verpleegster onder het uitvoerend of coördinerend personeel?

1. Ja
5. Nee

ENDIF

**IV012\_StepstoEntrance** (NUMBER OF STEPS TO ENTRANCE)

Hoeveel traptreden moet men op- of aflopen om bij de hoofdingang van het appartement van het huishouden te komen?

Tel de treden die vermeden kunnen worden door de lift te nemen niet mee.

1. 5 of minder
2. 6 t/m 15
3. 16 t/m 25
4. Meer dan 25

ENDIF

ENDIF

**IV019\_InterviewerID** (INTERVIEWER ID)

Uw interviewer ID:

STRING

**CHECK:** (NOT((IV019\_InterviewerID = OR (NOT(IV019\_InterviewerID = RESPONSE))))

[Geef een getal in.;

**IV017\_Outro** (OUTRA IV)

Hartelijk dank voor het invullen van dit gedeelte.

1. Ga verder

ENDIF

ENDIF

ELSE

IF (XT Active = 1)

**XT104\_SexDec** (SEX OF DECEDENT)

Noteer geslacht van overledene (vraag indien onzeker).

1. Man
2. Vrouw

**XT001\_Intro** (INTRODUCTION TO EXIT INTERVIEW)

[{Naam van de overledene}] heeft meegedaan aan het "50+ in Europa"-onderzoek vóór [zijn/ haar] overlijden. [Zijn/ Haar] bijdrage was erg waardevol. Het is enorm nuttig om wat informatie te hebben over het laatste jaar van [{Naam van de overledene}]'s leven. Alle verzamelde gegevens zijn strikt vertrouwelijk en zullen anoniem blijven.

1. Ga verder

**XT006\_ProxSex** (PROXY RESPONDENT'S SEX)

Noteer geslacht van de proxy.

1. Man
2. Vrouw

**XT002\_Relation** (RELATIONSHIP TO THE DECEASED)

Voordat we beginnen met de vragen over het laatste levensjaar van [{naam van de overledene}], kunt u mij vertellen wat uw relatie tot de overledene was?

Indien onduidelijk, specificeer: "Dus u was [zijn/ haar]..."

1. Man, vrouw, of partner
2. Zoon of dochter
3. Schoonzoon of schoondochter
4. Zoon of dochter van man, vrouw, of partner
5. Kleinkind
6. Broer of zus
7. Ander familielid (specificeer)
8. Andere personen, geen familieleden (specificeer)

IF (XT002\_Relation = a7)

**XT003\_OthRel** (OTHER RELATIVE)

Specificeer ander familielid.

STRING

ENDIF

IF (XT002\_Relation = a8)

**XT004\_OthNonRel** (OTHER NO-RELATIVE)

Specificeer andere persoon, geen familielid.  
STRING

ENDIF

**XT005\_HowOftCont** (HOW OFTEN CONTACT LAST TWELVE MONTHS)

In de laatste 12 maanden van *[zijn/ haar]* leven, hoe vaak had u persoonlijk, telefonisch, per post, e-mail of op een andere elektronische manier contact met *[{naam van de overledene}]*?

1. Dagelijks
2. Enkele keren per week
3. Ongeveer één keer per week
4. Ongeveer één keer om de twee weken
5. Ongeveer één keer per maand
6. Minder dan één keer per maand
7. Nooit

IF (XT002 Relation <> a1)

**XT007\_YearBirth** (YEAR OF BIRTH PROXY)

In welk jaar bent u geboren?  
NUMBER [1900..2012]

ENDIF

**XT101\_ConfDecYrBirth** (CONFIRMATION DECEASED YEAR OF BIRTH)

Laten we het nu hebben over de overledene. Om er zeker van te zijn dat we de juiste informatie van *[{Naam van de overledene}]* hebben, kunt u bevestigen dat *[hij/ zij]* in *[{Geboortemaand en -jaar van de overledene}]* geboren is?

1. Ja
5. Nee

IF (XT101 ConfDecYrBirth = a5)

**XT802\_IntroDecBirth** (DECEASED INTRO BIRTH)

In welke maand en in welk jaar werd *[{Naam overledene}]* geboren?  
1. Ga verder

**XT102\_DecMonthBirth** (DECEASED MONTH OF BIRTH)

Maand:  

1. Januari
2. Februari
3. Maart
4. April
5. Mei
6. Juni
7. Juli
8. Augustus
9. September
10. Oktober
11. November
12. December

**XT103\_DecYearBirth** (DECEASED YEAR OF BIRTH)

Jaar:  
NUMBER [1900..2010]

ENDIF

**XT008\_MonthDied** (MONTH OF DECEASE)

We willen graag meer weten over de omstandigheden van het overlijden van *[{naam overledene}]*. In welke **maand** en in welk jaar is *[hij/ zij]* overleden?

**MAAND:**

JAAR:

Maand

1. Januari
2. Februari
3. Maart
4. April
5. Mei
6. Juni
7. Juli
8. Augustus
9. September
10. Oktober
11. November
12. December

**XT009\_YearDied** (YEAR OF DECEASE)

(In welke maand en in welk **JAAR** is *[hij/ zij]* overleden?)

MAAND: ^XT008\_MonthDied;

**JAAR:**

Jaar

1. 2006
2. 2007
3. 2008
4. 2009
5. 2010
6. 2011
7. 2012
8. 2013
9. 2014
10. 2015
11. 2016
12. 2017
13. 2018
14. 2019
15. 2020
16. 2021
17. 2022
18. 2023
19. 2024

**XT010\_AgeDied** (AGE AT THE MOMENT OF DECEASE)

Hoe oud was *[{Naam overledene}]* toen *[hij/ zij]* overleed?

Leeftijd in jaren.

NUMBER [20..120]

**XT109\_DecMarried** (DECEASED MARRIED AT TIME OF DEATH)

Was *[{naam overledene}]* getrouwd op het moment van *[zijn/ haar]* overlijden?

1. Ja
5. Nee

**XT039\_NumChild** (NUMBER OF CHILDREN THE DECEASED HAD AT THE END)

Hoeveel kinderen, die nog in leven waren, had *[{Naam van de overledene}]* op het moment van *[zijn/ haar]* overlijden? Tel alle kinderen mee, ook stief-, pleeg- en adoptiekinderen.

NUMBER [0..999]

**XT011\_CauseDeath** (THE MAIN CAUSE OF DEATH)

Wat was de voornaamste oorzaak van *[zijn/ haar]* overlijden?

Lees voor indien nodig.

Opmerking: er is een aparte antwoordcategorie (9) voor COVID-19 of daaraan gerelateerde complicaties.

1. Kanker
2. Hartaanval
3. Beroerte
4. Andere hartgerelateerde ziekte zoals een hartverlamming, hartritmestoornissen
5. Ademhalingsziekte

- 6. Ziekte aan spijsverteringssysteem zoals maag- en darmzweren, darmontsteking
  - 7. Ernstige infectieziekte zoals longontsteking, bloedvergiftiging of griep
  - 8. Ongeval of zelfmoord
  - 9. COVID-19 of gerelateerde complicaties
  - 97. Andere (specificeer a.u.b.)
- IF (XT011 CauseDeath = a97)*



**XT012\_OthCauseDeath** (OTHER CAUSE OF DEATH)

Specificeer andere doodsoorzaak.  
STRING

ENDIF

**XT013\_HowLongIll** (HOW LONG BEEN ILL BEFORE DECEASE)

Hoe lang was [*{Naam van de overledene}*] ziek voordat [*hij/ zij*] overleed?

Lees voor.;

- 1. Minder dan een maand
- 2. Een maand of meer, maar minder dan 6 maanden
- 3. 6 maanden of meer, maar minder dan een jaar
- 4. Een jaar of meer
- 5. (Spontaan antwoord) [*hij/ zij*] was niet ziek alvorens te overlijden

**XT014\_WhereDied** (PLACE OF DYING)

Waar is [*hij/ zij*] overleden?

Lees voor.;

Met 'hospice of palliatieve zorgenheid' bedoelen we een specifieke palliatieve zorgvoorziening voor terminaal zieke of ernstig zieke patiënten.

- 1. In [*zijn/ haar*] eigen huis
- 2. In iemand anders huis
- 3. In een ziekenhuis
- 4. In een rust- en verzorgingstehuis
- 5. In een woningcomplex met voorzieningen voor ouderen
- 6. In een hospice of verpleeghuis (palliatieve zorgenheid)
- 7. Onderweg naar een medische instelling
- 97. Op een andere plek (specificeer a.u.b.)

*IF (XT014 WhereDied = a97)*



**XT060\_OthWhereDied** (OTHER PLACE OF DEATH)

Specificeer andere plek van overlijden.

STRING

ENDIF

*IF ((XT014 WhereDied = a1 AND (XT009 YearDied > a14))*



**XT123\_CADieAlone** (ANYONE ELSE PRESENT)

Was er nog iemand anders aanwezig toen [*{Naam overledene}*] overleed?

- 1. Ja
- 5. Nee

*IF (XT123 CADieAlone = a5)*



**XT124\_CAWhyAlone** (DIED ALONE DUE TO CORONA)

Was dat vanwege de uitbraak van het coronavirus?

- 1. Ja
- 2. Deels
- 5. Nee

ENDIF

ENDIF

*IF (XT014 WhereDied = a3)*



**XT750\_ICU** (IN INTENSIVE CARE UNIT)

Was dat op de dienst intensieve zorg ('intensive care')?

1. Ja
5. Nee

ENDIF

IF (((XT750 ICU = a5 OR (XT014 WhereDied = a4) OR (XT014 WhereDied = a5)))



**XT751\_palcareinpoatienthospice** (PALLIATIVE CARE OR INPATIENT HOSPICE)

Was dat bij een eenheid palliatieve zorg?

Met palliatieve zorg bedoelen we de zorg voor terminaal zieke of ernstig zieke patiënten.

1. Ja
5. Nee

ENDIF

IF ((XT014 WhereDied = a4 OR (XT014 WhereDied = a5))



**XT767\_Certifiednurse** (AT LEAST A NURSE)

Was er ten minste één (gecertificeerde) verpleegkundige bij het hulp- of begeleidingspersoneel?

1. Ja
5. Nee

ENDIF

**XT615\_TimesInHosp** (TIMES IN HOSPITAL LAST YEAR BEFORE DYING)

Tijdens het laatste jaar voor [hij/ zij] stierf, hoeveel keer verbleef [{Naam overledene}] in een ziekenhuis, een palliatieve zorgafdeling of een rust- en verzorgingstehuis?

Tel hier enkel de afzonderlijke keren dat [hij/ zij] in dergelijke instellingen heeft verbleven en niet het totale aantal dagen dat is doorgebracht in een ziekenhuis, palliatieve zorgenheid of rust- en verzorgingstehuis.

NUMBER [0..999]

IF (XT615 TimesInHosp > 0)



**XT016\_TotalTimeHosp** (TOTAL TIME IN HOSPITAL LAST YEAR BEFORE DYING)

Hoe lang verbleef [{Naam van de overledene}] in het totaal in een ziekenhuis, een palliatieve zorgafdeling of in een rust- en verzorgingstehuis gedurende [zijn/ haar] laatste levensjaar?

Niet voorlezen.

1. Minder dan een week
2. 1 week tot 1 maand
3. 1 maand tot 3 maanden
4. 3 tot 6 maanden
5. 6 maanden tot een jaar
6. Een volledig jaar

ENDIF

IF (XT009 YearDied > a14)



**XT125\_CANotInHosp** (COULD NOT STAY IN HOSPITAL DUE TO CORONA)

Heeft [{Naam overledene}], in het laatste jaar voordat [hij/ zij] stierf, in een ziekenhuis, hospice of rust- en verzorgingstehuis moeten verblijven en **kon dit niet** vanwege de corona-uitbraak?

1. Ja
5. Nee

**XT126\_CAFearInf** (FORGO TREATMENT DUE TO FEAR INFECTION)

Heeft [{Naam overledene}], in het laatste jaar voordat [hij/ zij] stierf, afgezien van een medische behandeling of operatie omdat [hij/ zij] bang was om besmet te raken met het coronavirus?

1. Ja
5. Nee

ENDIF

**XT756\_IntroCare** (CARE INTRO)



De volgende vragen gaan over de zorg die [*{Naam van de overledene}*] gekregen heeft in de laatste maand van [*zijn/ haar*] leven. Beantwoordt u de vragen a.u.b. op basis van uw eigen ervaringen en de ervaringen van de overledene terwijl [*hij/ zij*] zorg ontving.

1. Ga verder

IF (NOT((XT014 WhereDied = a6 OR (XT751 paldcareinpatienthospice = a1)))

**XT757\_hospiceorpalliativecare** (HOSPICE OR PALLIATIVE CARE)

In de laatste vier weken van [*zijn/ haar*] leven, kreeg [*{Naam van de overledene}*] enige hospice- of palliatieve zorg?

Met 'hospice' bedoelen we een palliatieve zorginstelling voor terminaal zieke of ernstig zieke patiënten.

1. Ja
5. Nee

IF (XT757 hospiceorpalliativecare = a5)

**XT754\_reasonnocare** (REASON NOT HOSPICE)

Wat was de reden dat [*hij/ zij*] geen hospice- of palliatieve zorg kreeg?

Lees voor.;

1. Was niet nodig of gewenst
2. Was nodig of gewenst maar niet beschikbaar
3. Was nodig of gewenst maar te duur

IF (XT009 YearDied > a14)

**XT127\_CAnocare** (NO HOSPICE DUE TO CORONA)

Was dat vanwege de uitbraak van het coronavirus?

1. Ja
2. Deels
5. Nee

ENDIF

ENDIF

ENDIF

**XT758\_medicinepain** (MEDICINE FOR PAIN)

In de laatste maand van [*zijn/ haar*] leven, had [*{Naam van de overledene}*] pijn of werden er medicijnen genomen tegen de pijn?

1. Ja
5. Nee

IF (XT758 medicinepain = a1)

**XT759\_medicineamount** (MEDICATION AMOUNT)

Kreeg de overledene te veel, te weinig, of de juiste hoeveelheid medicatie voor [*zijn/ haar*] pijn?

1. Te veel
2. Te weinig
3. De juiste hoeveelheid

IF ((XT759 medicineamount = a2 AND (XT009 YearDied > a14))

**XT128\_CAreasonmedicineamount** (TOO LITTLE MEDICATION DUE TO CORONA)

Was dat vanwege de uitbraak van het coronavirus?

1. Ja
2. Deels
5. Nee

ENDIF

ENDIF

**XT760\_troublebreathing** (TROUBLE BREATHING)

In de laatste maand van [*zijn/ haar*] leven, had [*{Naam van de overledene}*] moeilijkheden met ademen?

1. Ja
5. Nee

| IF (XT760 troublebreathina = a1)



**XT761\_helpbreathing** (HOW MUCH HELP BREATHING)

Hoeveel hulp met ademen kreeg [hij/ zij]? Te weinig of de juiste hoeveelheid?

1. Te weinig
2. De juiste hoeveelheid

IF ((XT761 helbreathina = a1 AND (XT009 YearDied > a14))



**XT129\_CAreasonhelpbreathing** (TOO LITTLE HELP BREATHING DUE TO CORONA)

Was dat vanwege de uitbraak van het coronavirus?

1. Ja
2. Deels
5. Nee

| ENDIF

ENDIF

**XT762\_anxietysadness** (ANXIETY SADNESS)

In de laatste maand van [zijn/ haar] leven, had [{Naam van de overledene}] enige gevoelens van angst of verdriet?

1. Ja
5. Nee

IF (XT762 anxietvsadness = a1)



**XT763\_helpanxietysadness** (HOW MUCH HELP ANXIETY OR SADNESS)

Hoeveel hulp kreeg de overledene om met deze gevoelens om te gaan - te weinig of de juiste hoeveelheid?

1. Te weinig
2. De juiste hoeveelheid

ENDIF

**XT764\_personalcare** (PERSONAL CARE NEEDS MET)

Hoe vaak werd de nood aan persoonlijke verzorging van de overledene - zoals wassen, aankleden, het veranderen van beddengoed - verzorgd zoals het zou moeten zijn?

Lees voor.;

1. Altijd
2. Gewoonlijk
3. Soms
4. Nooit
5. Er was geen hulp nodig of gewenst voor persoonlijke verzorging

IF (((XT764\_personalcare = a3 OR (XT764\_personalcare = a4) OR (XT764\_personalcare = a5) AND (XT009 YearDied > a14))



**XT130\_CAreasonpersonalcare** (TOO LITTLE PERSONAL CARE DUE TO CORONA)

Was dat vanwege de uitbraak van het coronavirus?

1. Ja
2. Deels
5. Nee

ENDIF

**XT765\_staff** (STAFF CARING AND RESPECTFULL)

Gedurende de laatste maand van [zijn/ haar] leven, hoe vaak was het personeel dat zorgde voor [hem/ haar] over het algemeen vriendelijk, zorgzaam en respectvol?

Met personeel bedoelen we alle professionele staf die (door iemand) betaald wordt voor hun diensten. Dit omvat dokters, verpleegsters, maatschappelijk werkers, kapelannen, verpleegassistenten, therapeuten en ander personeel.

Lees voor.;

1. Altijd
2. Meestal
3. Soms
4. Nooit
5. Er was geen verzorgend personeel (betaalde professionals)

IF ((XT765 staff = a5 AND (XT009 YearDied > a14))



**XT131\_CAreasonnostaff** (NO STAFF DUE TO CORONA)

Was dat vanwege de uitbraak van het coronavirus?

1. Ja
2. Deels
5. Nee

ENDIF

IF (XT765 staff <> a5)



**XT766\_ratecare** (RATE CARE)

In het algemeen, hoe zou u de zorg die de overledene ontvangen heeft gedurende de laatste maand van [zijn/ haar] leven, waarderen?

Lees voor.;

1. Uitstekend
2. Zeer goed
3. Goed
4. Matig
5. Slecht

IF (XT009 YearDied > a14)



**XT132\_CAqualitycare** (QUALITY CARE AFFECTED BY CORONA)

In hoeverre denkt u dat de kwaliteit van de zorg voor [Naam overledene] is aangetast door de uitbraak van het coronavirus?

1. Veel
2. Enigszins
3. Helemaal niet

ENDIF

ENDIF

**XT017\_IntroMedCare** (INTRODUCTION EXPENSES MEDICAL CARE)

We willen nu enkele vragen stellen over de uitgaven die [Naam van de overledene] heeft gedaan voor de medische zorg die [hij/ zij] kreeg in de laatste 12 maanden voordat [hij/ zij] stierf.

Kunt u voor elk type zorg dat ik ga opnoemen aangeven of [Naam van de overledene] deze zorg heeft gehad, en zo ja, een schatting geven van de kosten voor deze zorg?

**Geef alleen de kosten aan die niet door de ziekteverzekering of werkgever werden betaald of vergoed.**

1. Ga verder

LOOP cnt := 1 TO 9



IF ((((((cnt < 3 OR (cnt > 5) OR (XT615\_TimesInHosp > 0) OR (XT014\_WhereDied = a3) OR (XT014 WhereDied = a4) OR (XT014 WhereDied = a5))



**XT018\_TypeMedCare** (HAD TYPE OF MEDICAL CARE IN THE LAST TWELVE MONTHS)

Heeft [Naam van de overledene] [zorg van een huisarts/ zorg van specialisten/ ziekenhuisverzorging met overnachting/ zorg in een rust- en verzorgingstehuis/ verblijf in een hospice/ palliatieve zorgenheid/ medicatie/ hulpmiddelen en/of toestellen, zoals rolstoelen, rollators, wandelstokken en krukken, orthesen of prothesen/ hulp bij persoonlijke verzorging vanwege een handicap/ hulp bij huishoudelijke taken vanwege een handicap] gekregen (in de laatste 12 maanden van [zijn/ haar] leven)?

["Hulp bij persoonlijke verzorging vanwege een handicap" verwijst naar professionele hulp/zorg/ondersteuning aan huis (niet in een zorginstelling)./ "Hulp bij huishoudelijke taken vanwege een handicap" verwijst naar professionele hulp/zorg/ondersteuning aan huis (niet in een zorginstelling).]

1. Ja
5. Nee

IF (XT018\_TypeMedCare = a1)



**XT119\_CostsMedCare** (COSTS OF TYPE OF MEDICAL CARE IN THE LAST TWELVE MONTHS)  
 Ongeveer hoeveel betaalde [hij/ zij] uit eigen zak voor [zorg van een huisarts/ zorg van specialisten/ ziekenhuisverblijf/ zorg in een rust- en verzorgingstehuis/ palliatieve zorg/ medicatie/ hulpmiddelen en/of toestellen/ hulp bij de persoonlijke verzorging vanwege een handicap/ hulp bij huishoudelijke taken vanwege een handicap] (in de laatste 12 maanden van [zijn/ haar] leven)?  
 [Met betalingen uit eigen zak bedoelen we uitgaven die niet betaald of vergoed werden door de ziekteverzekering.] ^FL\_XT119\_5;  
 Vul "0" in als alle kosten werden gedekt of terugbetaald. Vul een bedrag in ^FLCurr; in.  
 NUMBER [0..10000000000000000]

IF (XT119 CostsMedCare = NONRESPONSE)



IF (piIndex = 1)



[[Unfolding Bracket Sequence]

ELSE



IF (piIndex = 2)



[[Unfolding Bracket Sequence]

ELSE



IF (piIndex = 3)



[[Unfolding Bracket Sequence]

ELSE



IF (piIndex = 4)



[[Unfolding Bracket Sequence]

ELSE



IF (piIndex = 5)



[[Unfolding Bracket Sequence]

ELSE



IF (piIndex = 6)



[[Unfolding Bracket Sequence]

ELSE



IF (piIndex = 7)



[[Unfolding Bracket Sequence]

ELSE



IF (piIndex = 8)



[[Unfolding Bracket Sequence]

ELSE



[[Unfolding Bracket Sequence]

ENDIF

|

```
|   ENDIF  
|   ENDIF  
|   ENDIF  
|   ENDIF  
|   ENDIF  
|   ENDIF  
|   ENDIF  
|   ENDIF  
| [cnt]  
|   ENDIF  
|   ENDLOOP
```

**XT105\_DiffWhere** (DIFFICULTIES REMEMBERING WHERE)

We willen graag meer weten over de problemen die mensen hebben in het laatste jaar van hun leven door lichamelijke, geestelijke, emotionele of geheugenproblemen. In het laatste jaar van *[zijn/ haar]* leven, had *[{naam overledene}]* problemen zich te herinneren **waar** *[hij/ zij]* was?

Vermeld alleen problemen die minstens drie maanden geduurd hebben.

1. Ja
5. Nee

**XT106\_DiffYear** (DIFFICULTIES REMEMBERING THE YEAR)

In het laatste jaar van *[zijn/ haar]* leven, had *[{naam overledene}]* problemen zich te herinneren **welk jaar** het was?

(Vermeld alleen problemen die minstens drie maanden geduurd hebben.)

1. Ja
5. Nee

**XT107\_DiffRecogn** (DIFFICULTIES RECOGNIZING)

In het laatste jaar van *[zijn/ haar]* leven, had *[{naam overledene}]* problemen om familieleden of goede vrienden te **herkennen**?

(Vermeld alleen problemen die minstens drie maanden geduurd hebben.)

1. Ja
5. Nee

**XT020\_IntroDiffADL** (INTRODUCTION DIFFICULTIES DOING ACTIVITIES)

Had *[{naam van overledene}]* als gevolg van fysieke, mentale, emotionele of geheugenproblemen moeite met de volgende handelingen gedurende de laatste 12 maanden van *[zijn/ haar]* leven?

(Vermeld alleen problemen die minstens drie maanden duurden.)

[Lees voor.;](#)

[Meerdere antwoorden zijn mogelijk.;](#)

1. Aankleden, inclusief schoenen en sokken aantrekken
2. In de kamer rondlopen
3. Een bad of douche nemen
4. Eten, zoals voedsel snijden
5. In of uit bed stappen
6. Naar het toilet gaan, inclusief gaan staan en zitten
96. Geen van deze

**CHECK:** (NOT((count(XT020\_IntroDiffADL) > 1 AND ((96 IN (XT020\_IntroDiffADL)))))) *[Het is niet mogelijk om optie 96 ('Geen van deze') te selecteren samen met een ander antwoord. Verander a.u.b. uw antwoord.;*

**XT620\_IntroDiffADLII** (INTRODUCTION DIFFICULTIES)

Als gevolg van een fysiek, mentaal, emotioneel of geheugen probleem, had *[{Naam van de overledene}]* moeite met het doen van één van de volgende activiteiten tijdens de laatste 12 maanden van *[zijn/ haar]* leven?

Noem enkel de problemen die ten minste drie maanden hebben geduurd.

[Lees voor.;](#)

[Meerdere antwoorden zijn mogelijk.;](#)

1. Bereiden van een warme maaltijd
2. Boodschappen doen
3. Telefoneren
4. Innemen van medicatie
5. Met behulp van een kaart zich verplaatsen op een vreemde plaats

- 6. Werken in huis of in de tuin
- 7. Beheren van geld, zoals het betalen van rekeningen en het bijhouden van uitgaven
- 8. Zelfstandig het huis verlaten en gebruik maken van het openbaar vervoer
- 9. De was doen
- 10. Incontinentie
- 96. Geen van deze

**CHECK:** (NOT((count(XT620\_IntroDiffADLII) > 1 AND ((96 IN (XT620\_IntroDiffADLII)))))) [Het is niet mogelijk om optie 96 ('Geen van deze') te selecteren samen met een ander antwoord. Verander a.u.b. uw antwoord.;

IF (((count(XT020\_IntroDiffADL) > 0 AND (NOT((a96 IN (XT020\_IntroDiffADL)))) OR ((count(XT620\_IntroDiffADLII) > 0 AND (NOT((a96 IN (XT620\_IntroDiffADLII))))))



#### XT022\_HelpADL (ANYONE HELPED WITH ADL)

Als u denkt aan de activiteiten waar de overledene problemen mee had gedurende de laatste 12 maanden van [zijn/ haar] leven, heeft iemand regelmatig hulp geboden bij deze activiteiten?

- 1. Ja
- 5. Nee

IF ((XT022\_HelpADL = a5 AND (XT009\_YearDied > a14))



#### XT133\_CAHelpADL (NO HELP WITH ADL DUE TO CORONA)

Was dat vanwege de uitbraak van het coronavirus?

- 1. Ja
- 2. Deels
- 5. Nee

ENDIF

IF (XT022\_HelpADL = a1)



#### XT023\_WhoHelpedADL (WHO HAS HELPED WITH ADL)

Wie, uzelf inbegrepen, heeft voornamelijk geholpen bij deze activiteiten? Noem maximaal drie personen.

Niet voorlezen.

Maximaal drie antwoorden!

Codeer relatie tot de overledene.

- 1. Uzelf (proxy respondent)
- 2. Man, vrouw, of partner van de overledene
- 3. Moeder of vader van de overledene
- 4. Zoon van de overledene
- 5. Schoonzoon van de overledene
- 6. Dochter van de overledene
- 7. Schoondochter van de overledene
- 8. Kleinzoon van de overledene
- 9. Kleindochter van de overledene
- 10. Zus van de overledene
- 11. Broer van de overledene
- 12. Ander familielid
- 13. Onbetaald vrijwilliger
- 14. Professionele hulp (bv. verpleegster)
- 15. Vriend of buur van de overledene
- 16. Iemand anders

**CHECK:** (NOT(count(XT023\_WhoHelpedADL) > 3)) [Ten hoogste drie antwoorden;]

#### XT024\_TimeRechHelp (TIME THE DECEASED RECEIVED HELP)

Als we de laatste 12 maanden van [zijn/ haar] leven bekijken, hoe lang ongeveer heeft [{Naam overledene}] hulp gekregen?

Lees voor.;

- 1. Minder dan een maand
- 2. Eén maand of meer, maar minder dan 3 maanden
- 3. 3 maanden of meer, maar minder dan 6 maanden
- 4. 6 maanden of meer, maar minder dan één jaar
- 5. Een volledig jaar

| IF (XT009 YearDied > a14)



**XT134\_CATimeHelp** (DID NOT RECEIVE HELP DUE TO CORONA)

Had *[{Naam overledene}]* op enig ander moment in de laatste 12 maanden van *[zijn/ haar]* leven hulp nodig en **kon *[hij/ zij]* die niet krijgen** vanwege de corona-uitbraak?

1. Ja
5. Nee

IF (XT134 CATimeHelp = a1)



**XT135\_CADurationNoHelp** (HOW LONG NO HELP)

Hoeveel weken heeft *[{Naam overledene}]* geen hulp kunnen ontvangen?

Tel 1 voor een gedeeltelijke week.

NUMBER [1..53]

| ENDIF

ENDIF

**XT025\_HrsNecDay** (HOURS OF HELP NECESSARY DURING TYPICAL DAY)

Ongeveer hoeveel uren hulp had *[{Naam overledene}]* nodig op een gewone dag?

NUMBER [0..24]

| ENDIF

ENDIF

**XT026a\_Intro** (INTRODUCTION TO ASSETS)

De volgende vragen gaan over het vermogen en de levensverzekeringsspolissen die *[{Naam van de overledene}]* eventueel had en wat er met dit vermogen gebeurd is nadat *[hij/ zij]* overleed. Wij zouden het zeer nuttig vinden om wat informatie te krijgen over de financiële zaken die zich afspelen rond de tijd dat mensen sterven. Voordat ik verder ga, wil ik u ervan verzekeren dat alles wat u al tegen mij verteld hebt en alles wat u mij nog vertelt volledig vertrouwelijk blijft.

1. Ga verder

**XT026b\_HadWill** (THE DECEASED HAD A WILL)

Sommige mensen laten een testament maken om te bepalen wie welk deel van de erfenis krijgt. Had *[{naam overledene}]* een testament?

1. Ja
5. Nee

**XT027\_Benefic** (THE BENEFICIARIES OF THE ESTATE)

Wie waren de begunstigden van de erfenis, uzelf inbegrepen?

Lees voor.;

Meerdere antwoorden zijn mogelijk.;

1. Uzelf (proxy)
2. Man of vrouw of partner van de overledene
3. Kinderen van de overledene
4. Kleinkinderen van de overledene
5. Broers of zussen van de overledene
6. Andere familieleden van de overledene
7. Andere personen, geen familieleden
8. Kerk, stichting of liefdadigheidsorganisatie
9. Overledene heeft niets achtergelaten (SPONTAAN)
10. Nog niet bekend (SPONTAAN)

**CHECK:** (NOT((count(XT027\_Benefic) > 1 AND ((9 IN (XT027\_Benefic)))) *[Het is niet mogelijk om de optie 'Heeft niets achtergelaten' te selecteren samen met een ander antwoord. Verander a.u.b. uw antwoord.;]*

**XT030\_OwnHome** (THE DECEASED OWNED HOME)

Was *[{Naam overledene}]* eigenaar van *[zijn/ haar]* huis of appartement - hetzij volledig of gedeeltelijk?

1. Ja
5. Nee

IF (XT030 OwnHome = a1)



**XT031\_ValHome** (VALUE HOME AFTER MORTGAGES)

Na aftrek van lopende hypotheeken, wat was de waarde van het huis of appartement of het deel daarvan dat *[{Naam overledene}]* bezat?

Vul een getal in ^FLCurr; in.

Indien de overledene schulden had, vul dan een negatief bedrag in.

NUMBER [-50000000..50000000]

IF (XT031 ValHome = NONRESPONSE)



### [(Unfolding Bracket Sequence]

ENDIF

#### XT032\_InhHome (WHO INHERITED THE HOME OF THE DECEASED)

Wie erfde het huis of appartement van *[{Name of the deceased}]*, uzelf inbegrepen?

Codeer relatie tot overledene.

Meerdere antwoorden zijn mogelijk.;

Indien het huis of appartement reeds verkocht is, codeer dan alle personen die een deel van het geld hebben gekregen.

1. Uzelf (proxy respondent)
2. Man of vrouw of partner
3. Zonen of dochters (VRAAG NAAR VOORNAMEN)
4. Kleinkinderen
5. Broers of zussen
6. Andere familieleden (specificeer)
7. Andere personen, geen familieleden (specificeer)

IF ((a3 IN (XT032 InhHome))



#### XT053\_FrstNme (FIRST NAMES CHILDREN)

Voornamen van kinderen die woning geërfd hebben.

STRING

ENDIF

ENDIF

#### XT033\_OwnLifeInsPol (THE DECEASED OWNED ANY LIFE INSURANCE POLICIES)

Had *[{Naam overledene}]* één of meerdere levensverzekeringen?

1. Ja
5. Nee

IF (XT033 OwnLifeInsPol = a1)



#### XT034\_ValLifeInsPol (VALUE OF ALL LIFE INSURANCE POLICIES)

Wat was - bij benadering - de totale waarde van alle levensverzekeringen van *[{Naam overledene}]*?

Vul een bedrag in ^FLCurr; in.

NUMBER [0..100000000000000000]

IF (XT034 ValLifeInsPol = NONRESPONSE)



### [(Unfolding Bracket Sequence]

ENDIF

#### XT035\_BenLifeInsPol (BENEFICIARIES OF THE LIFE INSURANCE POLICIES)

Wie waren de begunstigen van de levensverzekeringen, uzelf inbegrepen?

Codeer relatie tot overledene.

Meerdere antwoorden zijn mogelijk.;

1. Uzelf (proxy respondent)
2. Man, vrouw, of partner
3. Zonen of dochters (VRAAG NAAR VOORNAMEN)
4. Kleinkinderen
5. Broers of zussen
6. Andere familieleden (specificeren)
7. Andere personen, geen familieleden (specificeren)

IF ((a6 IN (XT035 BenLifeInsPol))





**XT054\_OthRel** (OTHER RELATIVE)

Specificeer ander familielid.  
STRING

ENDIF  
IF ((a7 IN (XT035 BenLifeInsPol))

**XT055\_OthNonRel** (OTHER NO-RELATIVE)

Specificeer andere persoon, geen familielid.  
STRING

ENDIF  
IF ((a3 IN (XT035 BenLifeInsPol))

**XT056\_FrstNme** (FIRST NAMES CHILDREN)

Voornamen van de kinderen die begunstigen waren.  
STRING

ENDIF  
ENDIF

**XT036\_IntroAssets** (INTRODUCTION TYPES OF ASSETS)

Nu zal ik enkele vormen van bezit voorlezen die mensen kunnen hebben. Voor elk van de zaken die hierna worden opgesomd, gelieve aan te geven of *[{Naam overledene}]* die bezat op het moment van *[zijn/ haar]* overlijden. Zo ja, kunt u dan uw beste schatting geven van de waarde ervan, na aftrek van eventuele lopende schulden?

1. Ga verder

LOOP cnt := 1 TO 5

**XT637\_OwnAss** (THE DECEASED OWNED TYPE OF ASSETS)

Bezat *[hij/ zij]* *[bedrijven, inclusief land en panden/ ander onroerend goed/ auto's, uitgezonderd lease-auto's/ financiële bezittingen, bv. cash geld, obligaties of aandelen/ juwelen of antiek]*?

1. Ja  
5. Nee

IF (XT637 OwnAss = a1)

**XT638\_ValAss** (VALUE TYPE OF ASSETS)

Wat was ongeveer de waarde van *[de bedrijven, inclusief land en panden/ het ander onroerend goed/ de auto's (lease-auto's uitgezonderd)/ de financiële bezittingen, bv. cash geld, obligaties of aandelen/ de juwelen of antiek]* die *[{Naam overledene}]* had op het moment van *[zijn/ haar]* overlijden?

Vul het bedrag in ^FLCurr; in.

Indien de overledene schulden had, voer dan een negatief bedrag in.

NUMBER [-50000000..50000000]

IF (XT638 ValAss = NONRESPONSE)

IF (niIndex = 1)

[[Unfolding Bracket Sequence]

ELSE

IF (niIndex = 2)

[[Unfolding Bracket Sequence]

ELSE



Tenslotte zouden we wat meer te weten willen komen over de begrafenis van *[{Naam overledene}]*. Was er een religieuze plichtigheid bij de begrafenis?

1. Ja
5. Nee

*IF (XT009 YearDied > a14)*

**XT136\_CAFuneral** (RESTRICTIONS FUNERAL DUE TO CORONA)

We willen u ook vragen of de corona-uitbraak gevolgen heeft gehad voor de uitvaart van *[{Naam overledene}]*.

Heeft u of hebben (andere) familieleden van *[{Naam overledene}]* te maken gehad met beperkingen voor de uitvaart vanwege de corona-uitbraak?

1. Ja
5. Nee

*IF (XT136 CAFuneral = a1)*

**XT137\_CAFuneralRestriction** (FUNERAL RESTRICTIONS)

Wat voor beperkingen waren dat?

[Lees voor; Meerdere antwoorden zijn mogelijk.](#)

1. Een uitvaart was niet toegestaan
2. Er was een maximum aantal mensen dat aanwezig mocht zijn
3. Familie of vrienden konden niet aanwezig zijn vanwege reisbeperkingen
4. Fysieke afstandsmaatregelen, zoals niet knuffelen, niet handen schudden, ...
5. Beperkingen op de keuzes van het gezin, zoals de locatie van de uitvaart of begraafplaats
97. Andere (specificeer a.u.b.)

*IF ((a97 IN (XT137 CAFuneralRestriction))*

**XT138\_OthRestriction** (OTHER RESTRICTION ON FUNERAL)

[Specificeer andere beperking op de uitvaart.](#)

STRING

*ENDIF*

*ENDIF*

*ENDIF*

**XT108\_AnyElse** (ANYTHING ELSE TO SAY ABOUT THE DECEASED)

Ik heb u een heleboel vragen gesteld over verschillende aspecten van de gezondheid en financiën van *[{naam van de overledene}]*. Ik wil u hartelijk danken voor uw hulp hierbij. Is er nog iets dat u wilt toevoegen over de leefomstandigheden van *[{naam overledene}]* in *[zijn/ haar]* laatste levensjaar?

[Als respondent niets meer te zeggen heeft, typ "geen" en druk op enter.](#)

STRING

**XT042\_Outro** (THANKS FOR THE INFORMATION)

Dit is het einde van het interview. Nogmaals dank voor alle informatie die u ons gaf. Het zal ons enorm helpen om de laatste fase van het leven van mensen te begrijpen.

1. Ga verder

**XT043\_IntMode** (INTERVIEW MODE)

[Noteer wijze van interview.](#)

1. Face-to-face
2. Telefonisch

**XT044\_IntID** (INTERVIEWER ID)

[Uw interviewer ID:](#)

STRING

*ENDIF*

*ENDIF*

*ENDIF*